

## 本邦企業が関係するクロスボーダーM&amp;Aの状況(2021年1~3月期)

## 海外企業による大型買収が続き、純投資額はマイナスに

- ブルームバーグのデータによると、2021年1~3月期の日本企業による海外企業買収(取引完了案件ベース)は、1兆4665億円と前年同期比で▲47%減少し、金額規模も3000億円以下の案件が多かった。
- 海外企業による日本企業の買収(同上)は2兆9299億円と前年同期比+444%増加した。シンガポール企業による塗料大手(1兆4525億円相当)の買収や韓国ネット大手による買収案件(7396億円相当)など、大型案件も目立ち、純投資額は18年7~9月期以来のマイナスとなった。

市場営業部  
チーフマーケット・エコノミスト  
唐鎌 大輔  
03-3242-7065  
daisuke.karakama@mizuho-bk.co.jp

マーケット・エコノミスト  
堀内 隆文  
03-3242-7065  
takafumi.horiuchi@mizuho-bk.co.jp

マーケット・エコノミスト  
堀 堯大  
03-3242-7065  
takahiro.hori@mizuho-bk.co.jp

大島 由喜  
03-3242-7065  
Yuki.ooshima@mizuho-bk.co.jp

図表 1: 日本企業による海外企業の買収(決済通貨別、単位:百万円)

	USD	EUR	GBP	JPY	その他	全通貨
2019/09	1,157,842	41,440	4,667	152,405	972,062	2,328,417
2019/12	1,628,828	79,580	26,440	23,209	1,058,471	2,816,528
2020/03	2,005,906	531,835	2,286	9,440	212,187	2,761,655
2020/06	801,779	33,909	40,362	3,645	1,541,896	2,421,592
2020/09	1,180,373	87,274	2,907	24,101	92,901	1,387,556
2020/12	893,114	45,921	6,034	1,595	96,955	1,043,620
2021/03	1,217,460	107,988	60,543	35,010	45,520	1,466,521

(資料)ブルームバーグ、みずほ銀行

図表 2: 海外企業による日本企業の買収(決済通貨別、単位:百万円)

	USD	EUR	GBP	JPY	その他	全通貨
2019/09	505,151	0	35,000	9,347	59,539	609,036
2019/12	98,068	16,822	0	14,127	133,231	262,247
2020/03	206,397	24,196	0	259,582	48,557	538,731
2020/06	18,347	13,161	0	85,225	110,244	226,977
2020/09	154,059	0	1,220	103,389	36,777	295,445
2020/12	90,436	0	0	325,235	161,471	577,143
2021/03	310,577	48,689	736	2,525,643	44,296	2,929,941

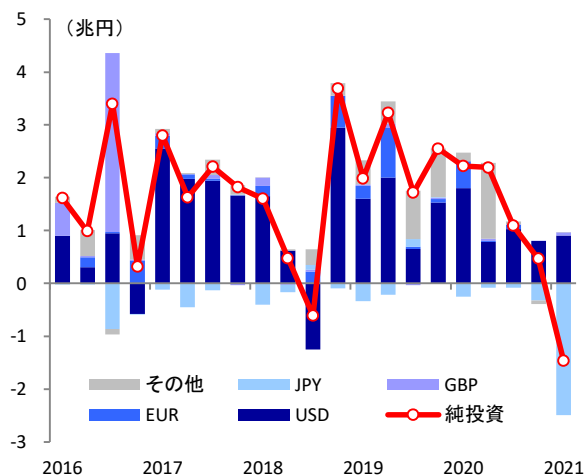
(資料)ブルームバーグ、みずほ銀行

図表 3: 純投資額(決済通貨別、単位:百万円)

	USD	EUR	GBP	JPY	その他	純投資
2019/09	652,691	41,440	-30,333	143,058	912,523	1,719,380
2019/12	1,530,760	62,758	26,440	9,082	925,240	2,554,281
2020/03	1,799,509	507,639	2,286	-250,142	163,631	2,222,924
2020/06	783,433	20,748	40,362	-81,580	1,431,652	2,194,614
2020/09	1,026,314	87,274	1,687	-79,288	56,124	1,092,111
2020/12	802,678	45,921	6,034	-323,640	-64,516	466,477
2021/03	906,883	59,299	59,807	-2,490,633	1,224	-1,463,421

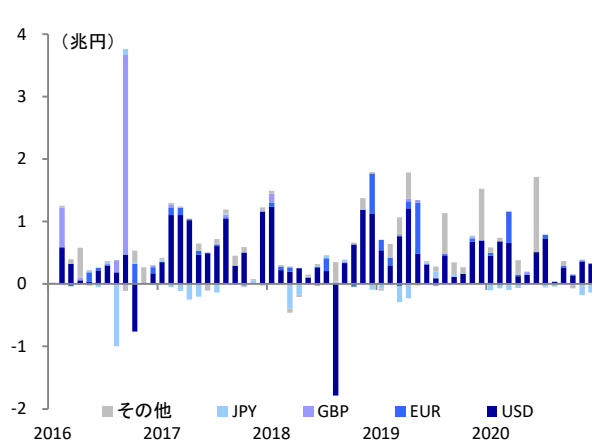
(資料)ブルームバーグ、みずほ銀行

図表 4:クロスボーダーM&A(四半期、ネット)



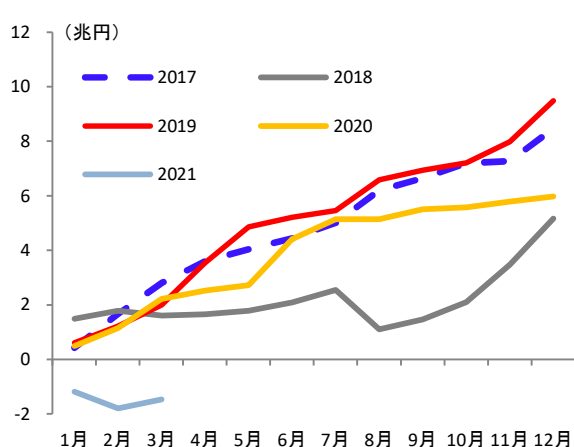
(資料)ブルームバーグ、みずほ銀行

図表 5:クロスボーダーM&A(月次、ネット)



(資料)ブルームバーグ、みずほ銀行

図表 6:クロスボーダーM&A(年初来累計額、ネット)



(資料)ブルームバーグ、みずほ銀行

当資料は情報提供のみを目的として作成したものであり、特定の取引の勧誘を目的としたものではありません。当資料は信頼できると判断した情報に基づいて作成されていますが、その正確性、確実性を保証するものではありません。ここに記載された内容は事前連絡なしに変更されることもあります。投資に関する最終決定は、お客様ご自身の判断でなさるようお願い申し上げます。また、当資料の著作権はみずほ銀行に属し、その目的を問わず無断で引用または複製することを禁じます。なお、当行は本情報を無償でのみ提供しております。当行からの無償の情報提供を望まれない場合、配信停止を希望する旨をお申し出ください。