キャピタル世界株式ファンド

追加型投信／内外／株式

（課税上は株式投資信託として取扱われます。）

投資信託説明書

（請求目論見書）

2025 年 5 月 16 日

キャピタル・インターナショナル株式会社

本書は金融商品取引法（昭和 23 年法律第 25 号）第 13 条の規定に基づく目論見書です。

この目論見書により行なう「キャピタル世界株式ファンド」の受益権の募集については、キャピタル・インターナショナル株式会社は、金融商品取引法（昭和23年法律第25号）第5条の規定により有価証券届出書を2024年11月14日に関東財務局長に提出しており、2024年11月15日にその届出の効力が生じております。

発行者名	：キャピタル・インターナショナル株式会社
代表者の役職氏名	：代表取締役社長　小泉　徹也
本店の所在の場所	：東京都千代田区丸の内三丁目２番３号　丸の内二重橋ビル
縦覧に供する場所	：該当事項はありません。

目 次

	頁
第一部 証券情報	１
第二部 ファンド情報	３
第１ ファンドの状況	３
１ ファンドの性格	３
２ 投資方針	８
３ 投資リスク	１６
４ 手数料等及び税金	２１
５ 運用状況	２６
第２ 管理及び運営	３８
１ 申込（販売）手続等	３８
２ 換金（解約）手続等	３９
３ 資産管理等の概要	３９
４ 受益者の権利等	４２
第３ ファンドの経理状況	４３
１ 財務諸表	４６
２ ファンドの現況	８１
第４ 内国投資信託受益証券事務の概要	８２
第三部 委託会社等の情報	８３
第１ 委託会社等の概況	８３
１ 委託会社等の概況	８３
２ 事業の内容及び営業の概況	８４
３ 委託会社等の経理状況	８５
４ 利害関係人との取引制限	１１７
５ その他	１１７

信託約款

第一部【証券情報】

（１）【ファンドの名称】

キャピタル世界株式ファンド
・上記ファンドを「当ファンド」または「ファンド」ということがあります。
・キャピタル世界株式ファンドの略称として「世界株式」という名称を用いることがあります。また、「キャピタル世界株式ファンド（為替ヘッジなし）」と表示する場合があります。

（２）【内国投資信託受益証券の形態等】

当ファンドは、キャピタル・インターナショナル株式会社（以下「委託会社」ということがあります。）を委託者とし、三菱ＵＦＪ信託銀行株式会社（以下「受託会社」ということがあります。）を受託者とする契約型の追加型証券投資信託の振替内国投資信託受益権（以下「受益権」といいます。）です。

信用格付業者から提供され、もしくは閲覧に供された信用格付はありません。また、信用格付業者から提供され、もしくは閲覧に供される予定の信用格付はありません。

当ファンドの受益権は、社債、株式等の振替に関する法律（以下「社振法」といいます。）の規定の適用を受け、受益権の帰属は、後記「(11) 振替機関に関する事項」に記載の振替機関および当該振替機関の下位の口座管理機関（社振法第２条に規定する「口座管理機関」をいい、振替機関を含め、以下「振替機関等」といいます。）の振替口座簿に記載または記録されることにより定まります（以下、振替口座簿に記載または記録されることにより定まる受益権を「振替受益権」といいます。）。委託会社は、やむを得ない事情等がある場合を除き、当該振替受益権を表示する受益証券を発行しません。また、振替受益権には無記名式や記名式の形態はありません。

（３）【発行（売出）価額の総額】

継続申込期間：１兆円を上限とします。
・発行価額の総額とは、受益権１口当たりの発行価格に発行口数を乗じて得た額の累計額をいいます。

（４）【発行（売出）価格】

継続申込期間：取得申込受付日の翌営業日の基準価額とします。
・基準価額とは、当ファンドの信託財産の純資産総額を計算日における受益権総口数で除して得た、受益権１口当たりの純資産価額です。基準価額は、便宜上１万口当たりをもって表示されることがあります。
・基準価額は、組入有価証券等の値動き等により日々変動します。
・基準価額は、毎営業日に算出され、販売会社または下記に問い合わせることにより知ることができるほか、原則として、基準価額計算日の翌日の日本経済新聞朝刊の証券欄「オープン基準価格」の紙面に掲載されます。当該紙面において、委託会社は「キャピタル」、当ファンドは「世界株式」で表記されています。

キャピタル・インターナショナル株式会社 電話番号　03-6366-1300（営業日９：00～17：00） ホームページ　capitalgroup.co.jp

（５）【申込手数料】

申込金額（取得申込受付日の翌営業日の基準価額に取得申込口数を乗じて得た額）に、販売会社が定めた手数料率（3.3%（税抜 3.00%）以内）を乗じて得た額となります。詳細は、販売会社にお問い合わせください。
・販売会社につきましては、後記「（８）申込取扱場所」に記載の委託会社までお問い合わせください。
・自動けいぞく投資契約（販売会社によっては、名称が異なる場合があります。）に基づいて収益分配金を再投資する場合は、無手数料とします。
・販売会社によっては、申込手数料に減免等の優遇措置を設けている場合があります。

（６）【申込単位】

申込単位は、販売会社にお問い合わせください。
・販売会社につきましては、後記「（８）申込取扱場所」に記載の委託会社までお問い合わせください。

（７）【申込期間】

継続申込期間： 2024 年 11 月 15 日から 2025 年 11 月 13 日まで
・継続申込期間は、期間満了前に有価証券届出書を提出することによって更新されます。

（８）【申込取扱場所】

当ファンドの申込取扱場所（以下「販売会社」といいます。）については、下記までお問い合わせください。

キャピタル・インターナショナル株式会社 電話番号　03-6366-1300（営業日 9：00～17：00） ホームページ　capitalgroup.co.jp

（９）【払込期日】

継続申込期間において取得申込者は、取得申込代金を販売会社の指定する期日までに、指定の方法で申込みの販売会社にお支払いください。詳細は、販売会社にお問い合わせください。
・各取得申込受付日の発行価額の総額は、販売会社によって、追加信託が行なわれる日に、委託会社の指定する口座を経由して、受託会社の指定ファンド口座（受託会社が信託事務の一部について委託を行なっている場合は当該委託先の口座）に払い込まれます。
・取得申込代金とは、申込金額（発行価格×取得申込口数）に、申込手数料（税込）を加算した金額です。

（１０）【払込取扱場所】

取得申込代金は、申込みの販売会社にお支払いください。
・販売会社につきましては、前記「（８）申込取扱場所」に記載の委託会社までお問い合わせください。

（１１）【振替機関に関する事項】

当ファンドの受益権にかかる振替機関は下記のとおりです。
株式会社証券保管振替機構

（１２）【その他】

①申込金額には利息は付利されません。
②日本以外の地域における発行は行ないません。
③当ファンドの受益権は、社振法の規定の適用を受け、前記「(11) 振替機関に関する事項」に記載の振替機関の振替業にかかる業務規程等の規則に従って取扱われるものとします。
当ファンドの分配金、償還金、換金代金は、社振法および前記「(11) 振替機関に関する事項」に記載の振替機関の業務規程その他の規則に従って支払われます。

第二部【ファンド情報】

第１【ファンドの状況】

１【ファンドの性格】

（１）【ファンドの目的及び基本的性格】

ファンドの目的
信託財産の中長期的な成長を目指して運用を行なうことを基本とします。

信託金限度額
信託金の限度額は、信託約款の規定により１兆円となっております。ただし、委託会社は、受託会社と合意のうえ、当該限度額を変更することができます。

ファンドの特色

- マザーファンドへの投資を通じて、内外の投資信託証券（以下「投資対象ファンド」ということがあります。）に投資を行ない、実質的に世界各国の株式等へ分散投資をすることで信託財産の中長期的な成長を目指します。

  - 投資対象ファンド
    ルクセンブルク籍円建外国投資信託証券「キャピタル・グループ・グローバル・ニューパースペクティブ・ファンド（ＬＵＸ）（クラス C)」（以下「ニューパースペクティブ・ファンド（クラス C)」ということがあります。）・・・新興国を含む世界各国の株式等に投資を行ないます。

    追加型証券投資信託「日本短期債券ファンド（適格機関投資家限定)」（以下「日本短期債券ファンド」ということがあります。）・・・ わが国の短期債券等に投資を行ないます。

    ※実質投資割合は、「ニューパースペクティブ・ファンド（クラス C)」を高位に維持することを基本とします。

  - 投資形態　ファンド・オブ・ファンズ

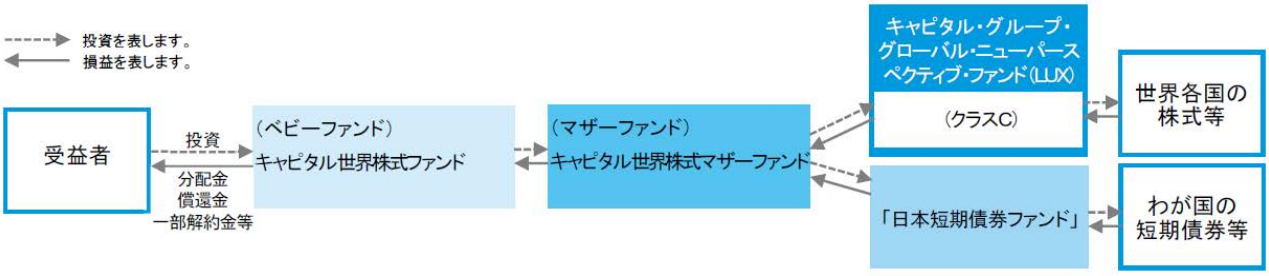

  - 実質的に対円での為替ヘッジを目的とした為替取引を行なわないため為替変動による影響を受けます。
  - 成長を重視するファンドです。年１回（毎年 8 月 20 日（休業日の場合は翌営業日））決算し、分配方針に基づき分配を行ないます。
    ※収益分配は、基準価額の水準等を勘案して委託会社が決定しますが、分配を行なわないこともあります。

＜ルクセンブルク籍円建外国投資信託証券の運用の特色は以下のとおりです。＞

- 世界各国の株式を主要投資対象とします。
  主として世界各国の証券取引所等で取引されている株式に投資を行ない、信託財産の中長期的な成長を目指します。
- キャピタル・グループのグローバルな調査力・運用力を活用します。
- 複数のポートフォリオ・マネジャーが運用に携わることによって、投資対象やアイデアの分散を図り、安定的か

つ継続的に運用成果の獲得を目指します。

● 運用体制（運用プロセスの概念図）

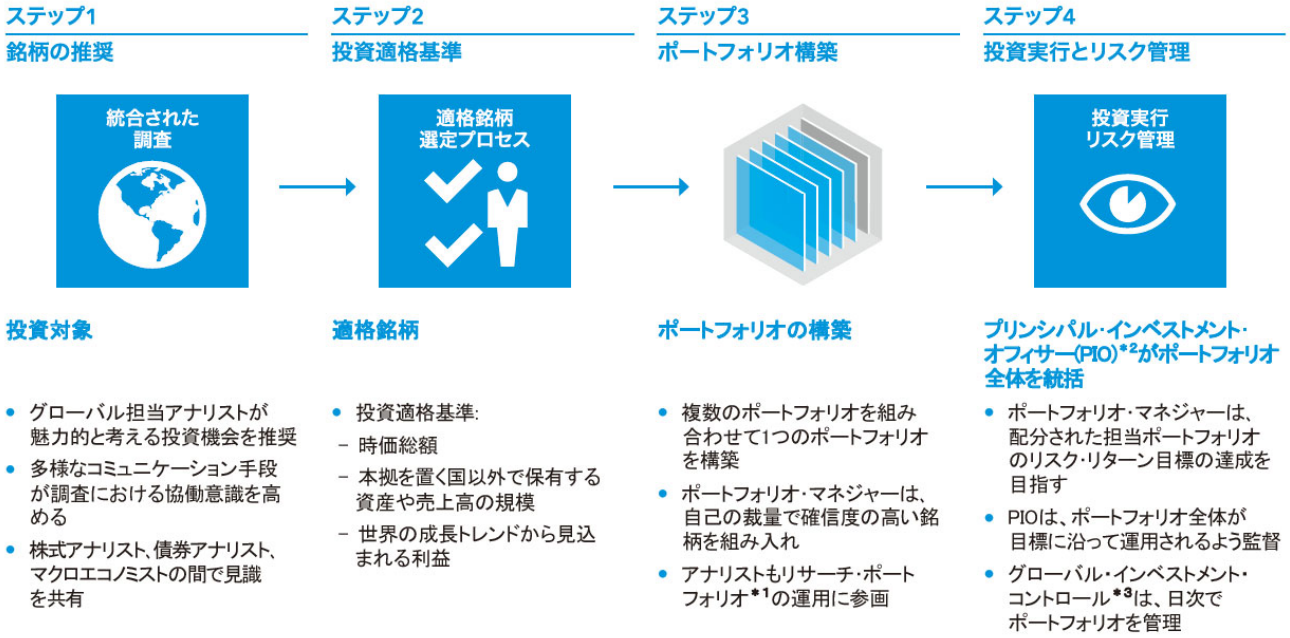

● 原則として対円での為替ヘッジを目的とした為替取引を行ないません。

商品分類

商品分類表

単位型・追加型	投資対象地域	投資対象資産（収益の源泉）
単位型	国内	株式
		債券
	海外	不動産投信
追加型		その他資産
	内外	資産複合

※一般社団法人投資信託協会が定める「商品分類に関する指針」に基づき、当ファンドが該当する商品分類を網掛け表示しております。該当する定義については次のとおりですが、その他の定義については、一般社団法人投資信託協会のホームページ（www.toushin.or.jp/）をご覧ください。

・追加型投信とは「一度設定されたファンドであってもその後追加設定が行なわれ従来の信託財産とともに運用されるファンド」をいいます。

・内外とは「目論見書または投資信託約款において、国内および海外の資産による投資収益を実質的に源泉とする旨の記載があるもの」をいいます。

・株式とは「目論見書または投資信託約款において、組入資産による主たる投資収益が実質的に株式を源泉とする旨の記載があるもの」をいいます。

属性区分表

投資対象資産	決算頻度	投資対象地域	投資形態	為替ヘッジ
株式	年１回	グローバル（日本を含む）		
一般				
大型株	年２回	日本		
中小型株		北米		
債券	年４回	欧州	ファミリーファン	あり

一般 公債 社債 その他債券 クレジット属性	年６回 （隔月） 年 12 回 （毎月）	アジア オセアニア 中南米 アフリカ 中近東（中東）	ド ファンド・オブ・ファンズ	なし
不動産投信 その他資産 （投資信託証券（株式）） 資産複合 資産配分固定型 資産配分変更型	日々 その他	エマージング		

※属性区分に記載している「為替ヘッジ」は、対円での為替リスクに対するヘッジの有無を記載しております。

※一般社団法人投資信託協会が定める「商品分類に関する指針」に基づき、当ファンドが該当する属性区分を網掛け表示しております。該当する定義については次のとおりですが、その他の定義については、一般社団法人投資信託協会のホームページ（www.toushin.or.jp/）をご覧ください。

・その他資産とは、「組入れている資産」そのものをいいます。
収益の源泉となる資産と組入れている資産とが異なる理由は、当ファンドがマザーファンドを通じて、投資信託証券へ投資することにより、内外の株式を主要投資対象とするためです。

・年１回とは「目論見書または投資信託約款において、年１回決算する旨の記載があるもの」をいいます。

・グローバルとは「目論見書または投資信託約款において、組入資産による投資収益が世界の資産を源泉とする旨の記載があるもの」をいいます。当ファンドにおいては、当該世界資産の中に日本を含みます。

・ファンド・オブ・ファンズとは一般社団法人投資信託協会が定める「投資信託等の運用に関する規則」第２条に規定するファンド・オブ・ファンズをいいます。

・為替ヘッジなしとは「目論見書または投資信託約款において、為替のヘッジを行なわない旨の記載があるものまたは為替のヘッジを行う旨の記載がないもの」をいいます。

（２）【ファンドの沿革】

2007 年 10 月 29 日　信託契約締結、ファンドの設定日、運用開始

2015 年 11 月 13 日　投資対象ファンドの変更
＜変更前＞
キャピタル・インターナショナル・ファンド・ジャパン　グローバル・エクイティ・ファンド（クラスＣ）
＜変更後＞
キャピタル・グループ・ニューパースペクティブ・ファンド（ＬＵＸ）（クラスＣ）

2023 年 11 月 24 日　投資対象ファンドの変更
＜変更前＞
キャピタル・グループ・ニューパースペクティブ・ファンド（ＬＵＸ）（クラスＣ）
＜変更後＞
キャピタル・グループ・グローバル・ニューパースペクティブ・ファンド（ＬＵＸ）（クラスＣ）

（3）【ファンドの仕組み】

①ファンドの関係法人

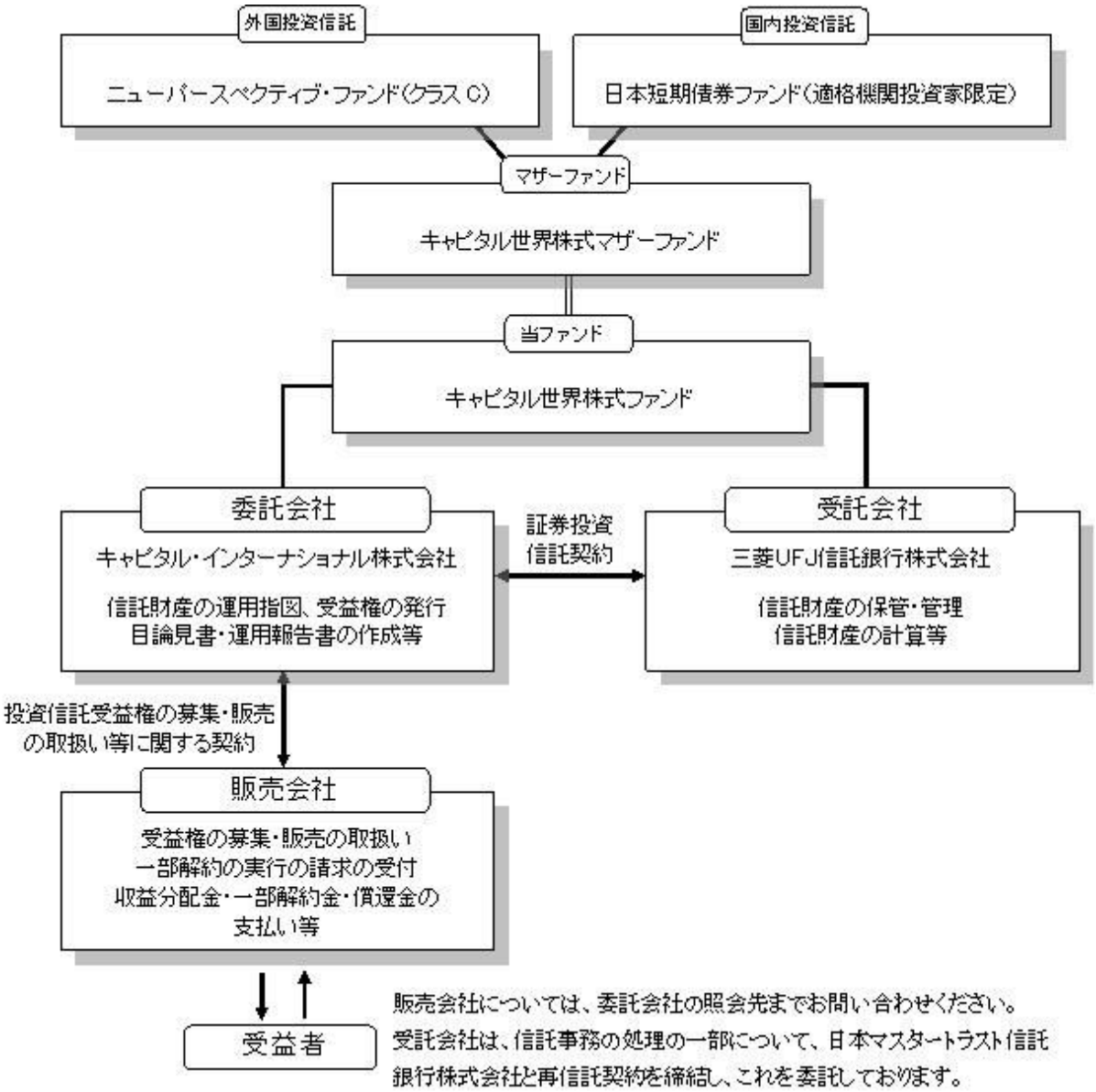

②ファンドに関する契約の概要

a. 証券投資信託契約

投資信託及び投資法人に関する法律（以下「投信法」ということがあります。）の規定に基づいて作成され、予め監督官庁に届出られた信託約款に基づき、委託会社と受託会社との間で締結されるものです。主な内容は、ファンドの運用の基本方針、受益権に関する事項、委託会社および受託会社の業務に関する事項、信託の元本および収益の管理ならびに運用指図に関する事項等です。

b. 投資信託受益権の募集・販売の取扱い等に関する契約

委託会社が販売会社に委託する業務の内容（受益権の募集・販売の取扱い、一部解約請求の受付、受益権の買取り、収益分配金の再投資ならびに収益分配金、償還金および一部解約金の支払い等）等について規定しています。

③ファミリーファンド方式

ファミリーファンド方式とは、投資家（受益者）からの資金をベビーファンドとしてまとめ、その資金を主としてマザーファンドに投資することにより、実質的な運用をマザーファンドにおいて行なう仕組みです。

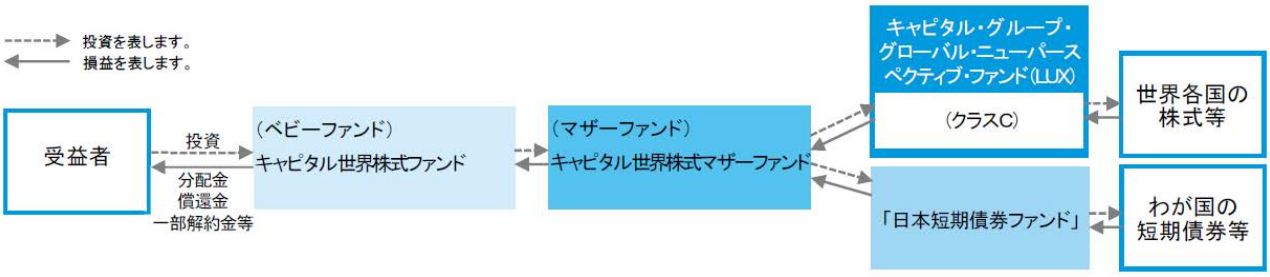

・マザーファンドの運用成果は、ベビーファンドに反映されます。

・委託会社は、マザーファンドに投資を行なう当ファンド以外のベビーファンドの設定・運用を行なうことがあります。2025 年５月 16 日現在、その他のベビーファンドは次のとおりです。

キャピタル世界株式ファンドＦ	2015 年 12 月 30 日設定
キャピタル世界株式ファンド（ＤＣ年金つみたて専用）	2016 年４月 21 日設定
キャピタル世界株式ファンドＶＡ（適格機関投資家用）	2016 年 12 月９日設定
キャピタル世界株式ファンドＮＦ	2018 年４月 13 日設定

④委託会社の概況（2025 年３月 31 日現在）

a. 名称：キャピタル・インターナショナル株式会社

b. 本店の所在の場所：東京都千代田区丸の内三丁目２番３号　丸の内二重橋ビル

c. 資本金の額：４億 5,000 万円

d. 沿革

1986 年３月　キャピタル・インターナショナル株式会社設立

1987 年３月　証券投資顧問業者登録

1987 年９月　投資一任業務認可取得

2006 年２月　投資信託委託業務認可取得

2007 年９月　金融商品取引業登録

2008 年７月　キャピタル・インターナショナル・リサーチ・インコーポレイテッドから、同社東京支店における事業譲受

e. 大株主の状況

株主名：キャピタル・グループ・インターナショナル・インク

住所：アメリカ合衆国カリフォルニア州ロサンゼルス市

所有株式数：56,400 株

所有比率：100％

２【投資方針】

（１）【投資方針】

①基本方針

信託財産の中長期的な成長を目指して運用を行ないます。

②銘柄選定の方針

委託会社の属するキャピタル・グループが運用を行なうファンドを中心に投資方針を重視し、運用目的に合致した投資対象ファンドの選定を行ないます。

③運用方法

ａ）投資対象

キャピタル世界株式マザーファンド（以下「マザーファンド」ということがあります。）を主要投資対象とします。

ｂ）投資態度

マザーファンドへの投資を通じて、世界各国の株式等を主な投資対象とする投資信託証券、ならびにわが国の公社債・金融商品を主な投資対象とする投資信託証券に投資を行ない、信託財産の中長期的な成長を目指します。

なお、マザーファンドの組入比率は、高位を維持します。また、デリバティブ取引にかかる権利に対する実質投資は、平成 29 年内閣府告示第 540 号第 7 条第２項第１号から第３号までに掲げられた一定の目的により行なうこととします。

市況動向、資金動向等によっては、上記のような運用ができない場合があります。

※マザーファンドおよびマザーファンドが投資する投資信託証券の投資方針は、（２）投資対象「＜参考情報１＞マザーファンドの投資方針等」および「＜参考情報２＞投資対象ファンドの概要等」をご参照ください。

（２）【投資対象】

①投資対象とする資産の種類（約款第 15 条）

投資対象とする資産の種類は、次に掲げるものとします。

ａ．次に掲げる特定資産（「特定資産」とは、投信法第２条第１項で定めるものをいいます。）

イ．有価証券

ロ．約束手形

ハ．金銭債権

ｂ．次に掲げる特定資産以外の資産

イ．為替手形

②運用の指図範囲（約款第 16 条）

ａ．有価証券

委託会社は、信託金を、主としてキャピタル・インターナショナル株式会社を委託会社とし、三菱ＵＦＪ信託銀行株式会社を受託会社として締結されたキャピタル世界株式マザーファンド受益証券のほか、次の有価証券に投資することを指図します。

１．国債証券

２．地方債証券

３．特別の法律により法人の発行する債券および社債券（新株引受権証券と社債券とが一体となった新株引受権付社債券の新株引受権証券を除きます。）

４．投信法に規定する投資信託または外国投資信託の受益証券（金融商品取引法第２条第１項第 10 号で定めるものをいいます。）

５．投信法に規定する投資証券または外国投資証券（金融商品取引法第２条第１項第 11 号で定めるものをいいます。）

６．コマーシャル・ペーパーおよび短期社債等

７．外国または外国の者の発行する証券または証書で上記６．の証券または証書の性質を有するもの

なお、上記１．から３．の証券を以下「公社債」といい、上記４．および５．の証券を以下「投資信託証券」といいます。

ｂ．金融商品

上記 a. の規定にかかわらず、この信託の設定、一部解約、償還および投資環境の変動等への対応等、委託会社が運用上必要と認めるときには、委託会社は、信託金を上記 a. に掲げる有価証券のほか、次に掲げる金融商品（金融商品取引法第２条第２項の規定により有価証券とみなされる同項各号に掲げる権利を含みます。）により運用することの指図ができます。

１．預金
２．指定金銭信託（金融商品取引法第２条第１項第 14 号に規定する受益証券発行信託を除きます。）
３．コール・ローン
４．手形割引市場において売買される手形

＜参考情報１＞マザーファンドの投資方針等

（１）投資方針

①主として投資信託証券（「キャピタル・グループ・グローバル・ニューパースペクティブ・ファンド（ＬＵＸ）（クラス C)」および「日本短期債券ファンド（適格機関投資家限定)」）に投資を行ないます。

②投資信託証券の投資割合は、世界各国の株式等を主な投資対象とする「キャピタル・グループ・グローバル・ニューパースペクティブ・ファンド（ＬＵＸ）（クラス C)」を高位に維持することを基本とします。

（２）投資対象

①投資対象とする資産の種類

投資対象とする資産の種類は、次に掲げるものとします。

a. 次に掲げる特定資産

イ. 有価証券
ロ. 約束手形
ハ. 金銭債権

b. 次に掲げる特定資産以外の資産

イ. 為替手形

②運用の指図範囲

a. 有価証券

委託会社は、信託金を、主として、「キャピタル・グループ・グローバル・ニューパースペクティブ・ファンド（ＬＵＸ）（クラスＣ)」、「日本短期債券ファンド（適格機関投資家限定)」および次の有価証券に投資することを指図します。

１．国債証券
２．地方債証券
３．特別の法律により法人の発行する債券および社債券（新株引受権証券と社債券とが一体となった新株引受権付社債券の新株引受権証券を除きます。）
４．投資信託または外国投資信託の受益証券（金融商品取引法第２条第１項第 10 号で定めるものをいいます。）
５．投資証券または外国投資証券（金融商品取引法第２条第１項第 11 号で定めるものをいいます。）
６．コマーシャル・ペーパーおよび短期社債等
７．外国または外国の者の発行する証券または証書で上記の証券または証書の性質を有するもの

ｂ. 金融商品

上記 a. の規定にかかわらず、この信託の設定、一部解約、償還および投資環境の変動等への対応等で、委託会社が運用上必要と認めるときには、委託会社は、信託金を上記 a. に掲げる有価証券のほか、次に掲げる金融商品（金融商品取引法第２条第２項の規定により有価証券とみなされる同項各号に掲げる権利を含みます。）により運用することの指図ができます。

１．預金
２．指定金銭信託（金融商品取引法第２条第１項第 14 号に規定する受益証券発行信託を除きます。）
３．コール・ローン
４．手形割引市場において売買される手形

＜参考情報２＞投資対象ファンドの概要等

ファンド名称	キャピタル・グループ・グローバル・ニューパースペクティブ・ファンド（ＬＵＸ）（クラスC）
形態	ルクセンブルク籍／円建／外国投資信託証券／会社型
信託期間	無期限（2015 年 10 月 30 日設定）
投資対象	世界各国の株式を主要投資対象とします。
投資態度	・主として世界各国の証券取引所（これに準ずるものを含みます。）に上場され、またはその他の規制ある市場で取引されている株式に投資を行ない、信託財産の長期的成長を目標とします。 ・市場動向によっては、非上場株式および債券等に投資を行なう場合があります。 ・原則として対円での為替ヘッジを目的とした為替取引を行ないません。 ・市況動向、資金動向等によっては、上記のような運用ができない場合があります。
主な投資制限	・原則として同一銘柄の株式への投資は、取得時において信託財産の純資産総額の10%以下とします。 ・原則として同一銘柄の転換社債への投資は、取得時において信託財産の純資産総額の 10%以下とします。 ・原則として同一銘柄の新株予約権証券への投資は、取得時において信託財産の純資産総額の 10%以下とします。 ・純資産総額の 10%を超えての借入れは、行ないません。
分配方針	分配を行ないません。
決算日	毎年 12 月 31 日
運用報酬	委託会社報酬中から支弁します。
投資顧問会社	キャピタル・リサーチ・アンド・マネジメント・カンパニー

上記は、2025 年３月 31 日現在のものであり、今後、投資顧問会社等の判断その他理由により変更される場合があります。

ファンド名称	日本短期債券ファンド（適格機関投資家限定）
形態	追加型証券投資信託／契約型
信託期間	無期限（2007 年 9 月 26 日設定）
投資対象	日本短期債券マザーファンド受益証券を主要投資対象とします。このほか、わが国の公社債・金融商品に直接投資することがあります。
投資態度	・日本短期債券マザーファンド受益証券への投資を通じて、わが国の公社債・金融商品に投資します。 ・ＮＯＭＵＲＡ－ＢＰＩ短期インデックス＊をベンチマークとし、これを上回る投資成果を目指します。 ・日本短期債券マザーファンド受益証券の組入比率は、高位を維持することを基本とします。 ・市況動向、資金動向等によっては、上記のような運用ができない場合があります。
主な投資制限	・株式への実質投資割合は、信託財産の純資産総額の 10%以下とします。 ・外貨建資産への投資は、行ないません。 ・有価証券先物取引等を行なうことができます。 ・スワップ取引は、効率的な運用に資するため行なうことができます。
分配方針	経費等控除後の配当等収益および売買益（評価益を含みます。）等の全額を分配対象額とし、分配金額は、基準価額水準、市況動向等を勘案して、委託会社が決定します。ただし、分配対象収益が少額の場合には、分配を行なわないことがあります。
決算日	毎年７月 22 日（休業日の場合は翌営業日）
信託報酬	純資産総額に対しての年率 0.13%（税抜） 配分（年率／税抜）委託会社：0.10%、販売会社：0.01%、受託会社：0.02%
委託会社	三菱ＵＦＪアセットマネジメント株式会社
受託銀行	三菱ＵＦＪ信託銀行株式会社

上記は、2025 年３月 31 日現在のものであり、今後、委託会社等の判断その他理由により変更される場合があります。

＊ＮＯＭＵＲＡ－ＢＰＩ短期インデックスに関する知的財産権は、野村フィデューシャリー・リサーチ＆コンサルティング株式会社（以下「NFRC」）に帰属しております。また、NFRC は、ファンドの運用成果に関して一切の責任を負うものではありません。

（３）【運用体制】

①運用体制

運用に係る意思決定については、委託会社の運用開発部が統括しており、当ファンドへの投資対象ファンドの組入方針および当ファンドの分配方針等を決定する体制としております。

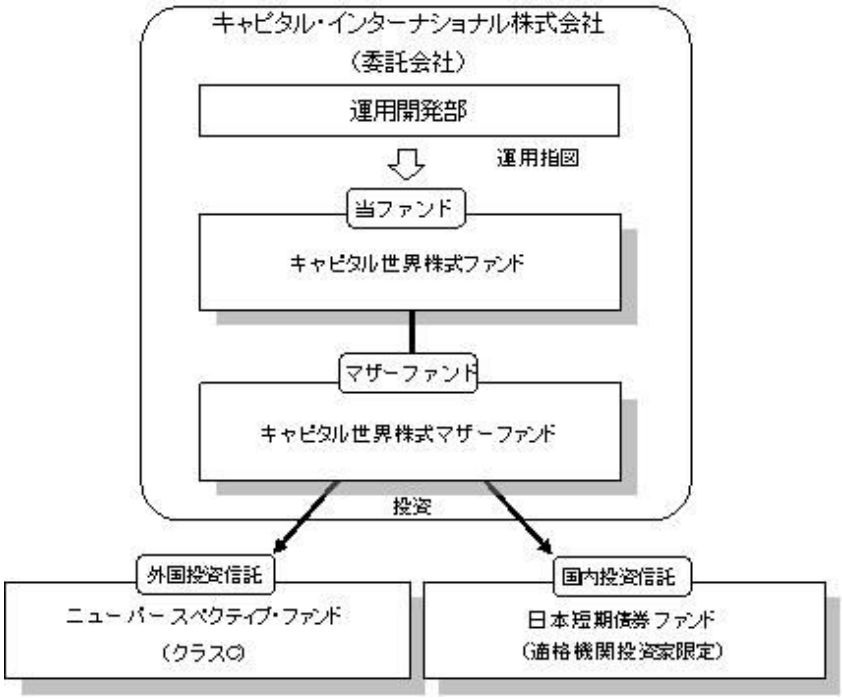

②内部管理体制

内部管理体制につきましては、当ファンドの基本方針に則した適正な運用を行なうべく、オペレーション部門による業務管理およびコンプライアンス部門によるモニタリングを行ない、適正性の確保に努める体制としております。また、投資対象ファンドを含む当ファンドの運用状況およびパフォーマンスについては、運用開発部および法務コンプライアンス部を含む関連各部門を構成メンバーとするインベストメント・コミッティー（投資委員会）でレビューを実施する体制としております。

（参考情報）
キャピタル・インターナショナル株式会社の運用部門等の人員体制（2025 年３月 31 日現在）
運用開発部（６名）／法務コンプライアンス部（３名）／オペレーション部（10 名）
※（　）は、各部において、当ファンドにかかる業務に従事する人数を示します。

③関係法人に関する管理体制

受託会社　業務の遂行能力、コスト等を勘案して受託会社の選定を行ないます。また投資信託受託業務にかかる内部統制報告書を定期的に入手し、レビューを実施します。信託財産の日々の指図の実行、定期的な資産残高照合等を通じ業務が適切に遂行されているかの確認を行ないます。

＜参考情報＞

投資対象ファンドにおける運用体制は、次のとおりです。

１．「キャピタル・グループ・グローバル・ニューパースペクティブ・ファンド（ＬＵＸ）（クラス C）」

運用は、キャピタル・リサーチ・アンド・マネジメント・カンパニーが行ないます。同社を含むキャピタル・グループの運用体制は、次のとおりです。

投資哲学

「徹底した個別銘柄調査が長期にわたる優れた実績につながる」

徹底した調査を行なうことで市場参加者の誰よりも投資対象の本源的価値を知ることができ、結果として市場を上回る投資成果をあげることができるという確信のもとで運用します。

運用の特徴
キャピタル・グループは創業以来、資産運用業務を唯一のビジネスとし、経験豊富な運用スタッフが長期的な視点からの一貫した運用に努めています。
ひとつのファンドの運用において、複数のポートフォリオ・マネジャーが各々独自の裁量で投資判断を行ないます。必ずしも全員の意見が一致する必要性がないことが「アイデア（思考）の分散」につながり、さまざまな投資環境において市場を上回る可能性があると考えています。この複数のポートフォリオ・マネジャーで構成する運用体制は1958 年から採用されています。
主な特徴は次のとおりです。
・独自の裁量を反映できる
・幅広い分散ができる
・個人評価の明確性が保てる
・運用結果の均一性が保てる
・継続性が保てる

２.「日本短期債券ファンド（適格機関投資家限定）」
運用は、三菱ＵＦＪアセットマネジメント株式会社が行ないます。同社の運用体制は、次のとおりです。
投資環境会議において国内外の経済・金融情報および各国証券市場等の調査・分析に基づく投資環境の見通しを策定し、運用戦略・管理委員会にて運用戦略を決定します。各運用部は運用戦略に基づいて運用計画を決定し、担当ファンドマネジャーは運用部から独立したトレーディング部に売買実行の指図を行ない、トレーディング部は事前チェックを行なったうえで最良執行を目指して売買を行ないます。運用部門は投資行動がファンドコンセプトおよびファンド毎に定めた運用計画に沿っているか自律的なチェックを行ない、運用部門内の管理担当部署は逸脱がある場合は速やかな是正を指示します。また、運用戦略・管理委員会を通じて運用状況のモニタリングを行ない、運用部門内での自律的牽制により運用改善を図る他、運用部から独立した管理担当部署による各種モニタリング結果がファンド管理委員会およびリスク管理委員会等を通じてフィードバックされ、必要に応じて部署間連携の上で是正・改善の検討が行なわれます。
受託会社等、ファンドの運営に関係する法人については、管理担当部署が体制、業務執行能力、信用力等のモニタリング・評価を行ない、この結果は商品企画委員会等を通じて経営陣に報告され、必要に応じて是正が指示されます。
内部監査担当部署は運用、管理等業務全般について、リスク管理、内部統制、ガバナンス・プロセスの適切性・有効性を検証・評価し、その評価結果を経営陣に報告する内部監査態勢が構築されています。
＊組織変更等により、前記の名称および内容は変更となる場合があります。

※上記は 2025 年３月 31 日現在の運用体制等です。運用体制等は、今後、予告なく変更される場合があります。

（４）【分配方針】

①収益分配方針
毎年８月 20 日（休業日の場合は翌営業日）に決算を行ない、原則として以下の方針に基づき分配を行ないます。
a. 分配対象額の範囲は、諸経費控除後の繰越分を含めた配当等収益および売買益（評価益を含みます。）等の全額とします。なお、当該分配対象額の範囲には、収益分配等の処理にあたり一般社団法人投資信託協会規則に基づき算出される分配準備積立金および収益調整金（同規則に基づき留保する額を除きます。）に相当する額を含みます。
b. 収益分配金額は分配対象額の範囲で、委託会社が基準価額水準等を勘案して決定します。ただし、分配対象額が少額の場合等は、収益分配を行なわないことがあります。
c. 留保益の運用については、特に制限を設けず、委託会社の判断に基づき、元本部分と同一の運用を行ないます。
※将来の分配金の支払いおよびその金額について保証するものではありません。
②収益の分配方式
信託財産から生ずる毎計算期末における利益は、次の方法により処理します。
a. 配当金、利子およびこれに類する収益から支払利息を控除した額（以下「配当等収益」といいます。）とマザーファンド受益証券の信託財産に属する配当等収益のうち信託財産に属するとみなした額（マザーファンド受益証券の信託財産に係る配当等収益の額にマザーファンド受益証券の信託財産の純資産総額に占める信託財産に

属するマザーファンド受益証券の時価総額の割合を乗じた額をいいます。以下「みなし配当等収益」といいます。）との合計額は、諸経費、信託報酬および当該信託報酬に係る消費税等相当額を控除した後、その残額を受益者に分配することができます。なお、次期以降の分配にあてるため、その一部を分配準備積立金として積み立てることができます。

b．売買損益に評価損益を加減して得た額からみなし配当等収益を控除して得た利益金額（以下「売買益」といいます。）は、諸経費、信託報酬および信託報酬に係る消費税等に相当する金額を控除し、繰越欠損金のあるときは、その全額を売買益をもって補てんした後、受益者に分配することができます。なお、次期以降の分配にあてるため、分配準備積立金として積み立てることができます。

c．毎計算期末において、信託財産につき生じた損失は、次期に繰り越します。

③収益分配金の交付

a．一般コース*1

収益分配金は、原則として決算日から起算して５営業日目までにお支払いを開始します。

b．自動けいぞく投資コース*1

収益分配金は、自動けいぞく投資契約*2（取得申込者と販売会社との間で「自動けいぞく投資約款」に従った契約をいいます。以下同じ。）により、決算日の基準価額により自動的に無手数料で再投資されます。なお、販売会社が別に定める契約により、分配金を受益者に支払う場合がありますので、詳細は、販売会社にお問い合わせください。

＊１ 販売会社によっては、コースの名称が異なることがあります。

＊２ 販売会社によっては、当該契約または規定について、同様の権利義務関係を規定する名称の異なる契約または規定を使用することがあります。

※販売会社によっては、コースの取扱いがどちらか一方のみの場合、取得申込後のコース変更ができない場合がありますので、詳細は、販売会社にお問い合わせください。

（５）【投資制限】

・マザーファンド受益証券への投資割合には、制限を設けません。（約款「運用の基本方針」）

・投資信託証券への実質投資割合（マザーファンド受益証券への投資を介した投資の割合をいいます。）には、制限を設けません。（約款「運用の基本方針」）

・株式への直接投資は、行ないません。（約款「運用の基本方針」）

・外貨建資産への直接投資は、行ないません。（約款「運用の基本方針」）

・デリバティブの直接利用は、行ないません。（約款「運用の基本方針」）

・信用リスク集中回避のための投資制限（約款第 16 条の２）

①組入投資信託証券が、一般社団法人投資信託協会の規則に定めるエクスポージャーがルックスルーできる場合に該当しないときは、同一銘柄の投資信託証券への投資は、信託財産の純資産総額の 100 分の 10 を超えないものとします。

②一般社団法人投資信託協会の規則に定める一の者に対する株式等エクスポージャー、債券等エクスポージャーおよびデリバティブ等エクスポージャーの信託財産の純資産総額に対する比率は、原則として、それぞれ 100 分の 10、合計で 100 分の 20 を超えないものとし、当該比率を超えることとなった場合には、委託会社は、一般社団法人投資信託協会の規則に従い当該比率以内となるよう調整を行なうこととします。

・資金の借入れ（約款第 26 条）

①委託会社は、信託財産の効率的な運用ならびに運用の安定性に資するため、一部解約に伴う支払資金の手当て（一部解約に伴う支払資金の手当てのために借入れた資金の返済を含みます。）を目的として、または再投資に係る収益分配金の支払資金の手当てを目的として、資金借入れ（コール市場を通じる場合を含みます。）の指図をすることができます。なお、当該借入金をもって有価証券等の運用は行なわないものとします。

②上記①の資金借入額は、次の各号に掲げる要件を満たす範囲内の額とします。

１．一部解約に伴う支払資金の手当てにあたっては、一部解約金の支払資金の手当てのために行なった有価証券等の売却または解約等もしくは有価証券等の償還による受け取りの確定している資金の合計額の範囲内

２．再投資に係る収益分配金の支払資金の手当てにあたっては、収益分配金の再投資額の範囲内

３．借入れ指図を行なう日における信託財産の純資産総額の 10%以内

③一部解約に伴う支払資金の手当てのための借入期間は、受益者への解約代金支払開始日から信託財産で保有する有価証券等の売却代金の受渡日までの間または受益者への解約代金支払開始日から信託財産で保有する有価証

券等の解約代金入金日までの間もしくは受益者への解約代金支払開始日から信託財産で保有する有価証券等の償還金の入金日までの期間が５営業日以内である場合の当該期間とします。

④再投資に係る収益分配金の支払資金の手当てのための借入期間は、信託財産から収益分配金が支弁される日からその翌営業日までとします。

⑤借入金の利息は信託財産中から支弁します。

＜参考情報＞マザーファンドの投資制限等

・投資信託証券への投資割合には、制限を設けません。

・株式への直接投資は、行ないません。

・外貨建資産への投資割合には、制限を設けません。

・デリバティブ取引は、原則行ないません。

・信用リスク集中回避のための投資制限

①組入投資信託証券が、一般社団法人投資信託協会の規則に定めるエクスポージャーがルックスルーできる場合に該当しないときは、同一銘柄の投資信託証券への投資は、信託財産の純資産総額の 100 分の 10 を超えないものとします。

②一般社団法人投資信託協会の規則に定める一の者に対する株式等エクスポージャー、債券等エクスポージャーおよびデリバティブ等エクスポージャーの信託財産の純資産総額に対する比率は、原則として、それぞれ 100 分の 10、合計で 100 分の 20 を超えないものとし、当該比率を超えることとなった場合には、委託会社は、一般社団法人投資信託協会の規則に従い当該比率以内となるよう調整を行なうこととします。

・公社債の借入

①委託会社は、信託財産の効率的な運用に資するため、公社債の借入れの指図をすることができます。なお、当該公社債の借入れを行なうにあたり担保の提供が必要と認めたときは、担保の提供の指図をするものとします。

②上記①の指図は、当該借入れに係る公社債の時価総額が信託財産の純資産総額の範囲内とします。

③信託財産の一部解約等の事由により、上記②の借入れに係る公社債の時価総額が信託財産の純資産総額を超えることとなった場合には、委託会社は速やかに、その超える額に相当する借入れた公社債の一部を返還するための指図をするものとします。

④上記①の借入れに係る品借料は信託財産中から支弁します。

※マザーファンドが投資する投資信託証券の投資制限は、(2) 投資対象「＜参考情報２＞投資対象ファンドの概要等」をご参照ください。

３【投資リスク】

当ファンドは、マザーファンドへの投資を通じて内外の投資信託証券に投資を行ない、値動きのある有価証券等に投資します。このため、当ファンドの基準価額は、実質的な組入有価証券等の値動き等により変動しますので、当該組入有価証券等の価格の下落や、組入有価証券等の発行者の倒産や財務状況の悪化等の影響により、基準価額が下落し、損失を被ることがあります。
従って、投資者の投資元本は保証されているものではなく、基準価額の下落により、損失を被り、投資元本を割り込むことがあります。当ファンドの運用による損益は全て投資者に帰属します。
投資信託は預貯金と異なります。

当ファンドの基準価額に影響を及ぼす主な変動要因は、以下のとおりです。

● 価格変動リスク
当ファンドが実質的に投資を行なう株式等の価格は、政治・経済情勢、発行企業の業績、市場の需給関係等を反映して変動します。実質組入株式等の価格が下落した場合には、基準価額が下落する要因となり、投資元本を割り込むことがあります。

● 為替変動リスク
当ファンドが実質的に投資する外貨建資産に対しては、原則として対円での為替ヘッジを目的とした為替取引を行なわないため、為替変動リスクがあります。
従って、当該外貨の円に対する為替相場の変動の影響を受け、損失を被る場合があります。為替相場の変動が円高に推移した場合は、基準価額の下落要因となります。

● 金利変動リスク
当ファンドが実質的に投資を行なう株式等の価格は市場金利の変動により変動することがあり、これに伴い基準価額が下落することがあります。

● 信用リスク
株式等の発行体が経営不安、倒産、債務不履行となるおそれがある場合、または実際に債務不履行となった場合等には、当ファンドは実質的に保有する有価証券等の価格変動によって重大な損失を被ることがあります。

● 流動性リスク
有価証券等を売却あるいは購入しようとする際に、市場に十分な需要や供給がない場合や、取引規制等により十分な流動性の下での取引を行なうことができない場合には、市場実勢から期待される価格より不利な価格での取引となり、基準価額の下落要因となることがあります。

● カントリーリスク
投資対象としている国や地域において、政治・経済・社会情勢の変化等により市場に混乱が生じた場合等には、予想外に基準価額が下落したり、運用方針に沿った運用が困難となったりする場合があります。特に新興国や地域では、政情に起因する諸問題が有価証券や通貨に及ぼす影響が先進国と比較して大きくなることがあります。

基準価額の変動要因は、上記に限定されるものではありません。

● 当ファンドの資産規模にかかる留意点
資産規模によっては、分散投資が効率的にできない場合があります。その場合には、適切な資産規模の場合と比較して収益性が劣る可能性があります。
換金の申し出により、当ファンドの受益権の口数が 50 億口を下回ることになった場合、または取引市場の混乱等その他やむを得ない事情の発生により運用の継続が困難と認められた場合には、信託期間の途中でも信託を終了させる場合があります。

● お申込、解約等に関する留意点

取引所等における取引の停止、外国為替取引の停止、決済業務の停止その他やむを得ない事情があるときは、お申込みおよび解約請求の受付を中止することがあります。また、すでに受付けたお申込みおよび解約を取消すことがあります。

● 収益分配金に関する留意点

・分配金は、預貯金の利息とは異なり、投資信託の純資産から支払われますので、分配金が支払われると、その金額相当分、基準価額は下がります。
・分配金は、計算期間中に発生した収益（経費控除後の配当等収益および評価益を含む売買益）を超えて支払われる場合があります。その場合、当期決算日の基準価額は前期決算日と比べて下落することになります。また、分配金の水準は、必ずしも計算期間における当ファンドの収益率を示すものではありません。
・投資者の当ファンドの購入価額によっては、分配金の一部または全部が、実質的には元本の一部払戻しに相当する場合があります。当ファンド購入後の運用状況により、分配金額より基準価額の値上がりが小さかった場合も同様です。

● ファミリーファンド方式に関する留意点

当ファンドは、主要投資対象とするマザーファンド（マザーファンドの投資対象ファンドを含む。）が有するリスクを間接的に受けることになります。

● 金融商品取引法第 37 条の 6 の規定に関する留意点

当ファンドのお取引に関しては、金融商品取引法第 37 条の 6 の規定（いわゆるクーリングオフ）の適用はありません。

● 流動性リスクに関する留意点

当ファンドは、大量の解約が発生し短期間で解約資金を手当てする必要が生じた場合や主たる取引市場において市場環境が急変した場合等に、一時的に組入資産の流動性が低下し、市場実勢から期待できる価格で取引できないリスク、取引量が限られてしまうリスクがあります。これにより、基準価額にマイナスの影響を及ぼす可能性や、換金の申込みの受付けが中止となる可能性、換金代金の支払いが遅延する可能性があります。

● 法令・税制・会計制度等の変更の可能性

法令・税制・会計制度等は今後変更される可能性があります。

＜リスク管理体制＞
委託会社のファンドの運用におけるリスク管理については、以下のとおり独立した組織体制で行なっています。

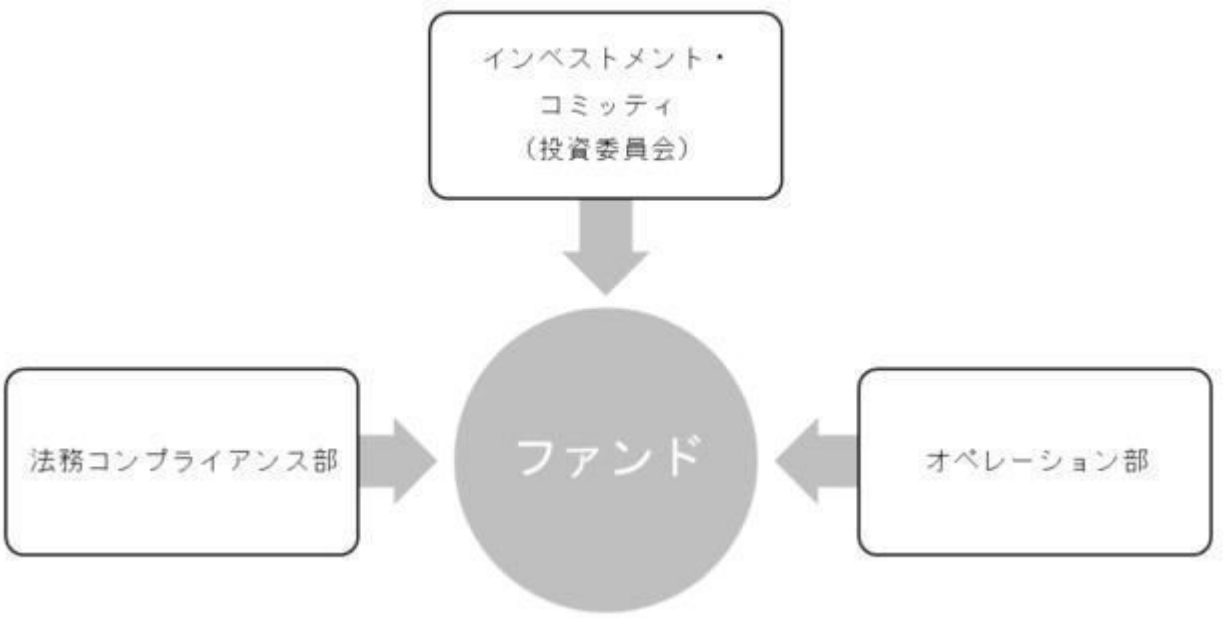

インベストメント・コミッティー（投資委員会）	ファンドの実績・運用評価を含むレビューを定期的に行ない、運用内容が投資目的に則しているか確認しております。
法務コンプライアンス部	投資制限等の遵守状況や組入資産の流動性リスクを含む運用状況についてファンドの基本方針および運用計画等に基づくモニタリング等を行ない、管理徹底を図っております。なお、流動性リスク管理の適切な実施の確保や流動性リスク管理態勢については、取締役会等が監督します。
オペレーション部	運用開発部による発注の適正な執行および決済、ファンドの信託財産の正確な計理処理を図り、管理徹底に努めております。

＜参考情報＞　投資対象ファンドにおけるリスク管理体制
１．キャピタル・グループのリスク管理体制
（１）ポートフォリオのリスク管理
インベストメント・コミッティー（投資委員会）を定期的に開催し、運用状況のレビューを行ないます。これには、世界の各拠点にいるポートフォリオ・マネジャー、グローバル・インベストメント・コントロール等が参加します。そこで各ファンドの実績・運用評価を定期的に行ない、運用内容が投資目的に沿っているかを確認するとともに、ポートフォリオの保有銘柄についての意見交換を通じ組入れ銘柄の検証を行ないます。
アクティブ運用者として長期的に市場を上回る運用を目標としておりますので、市場全体の動向を示す指数等との乖離は予想されますが、これらを大きく下回った場合は、担当ポートフォリオ・マネジャーがポートフォリオ組替えの討議を行ないます。
（２）リスク管理の徹底
グローバル・インベストメント・コントロール部門が各種投資制限の管理徹底を図っています。
（３）カウンターパーティー・リスク管理
グローバル・カウンターパーティー・アンド・マーケット・オーバーサイト・グループという売買執行におけるブローカー評価組織が有価証券の発注先の評価を行なうことによりリスク管理を行ないます。

＜コンプライアンス＞
①運用の執行前のチェックについては、ポートフォリオ・マネジャーの売買しようとする銘柄が売買可能なものか各種投資制限やグループ内運用規則に反していないかを事前に確認しております。
②売買執行後のチェック等としては、トレーディング部門によって執行された取引に関する情報はすべて各部門間に

おいてシステムを通じて伝達されており、取引先からの約定連絡と一致したことを確認した上で決済指図を行なっており、また決済後にカストディ銀行との残高照合を行なっております。取引情報、決済情報等は委託会社のグループ内のシステムによる自動照合によって管理しております。

２．三菱ＵＦＪアセットマネジメント株式会社の投資リスクに対する管理体制

三菱ＵＦＪアセットマネジメント株式会社では、ファンドのコンセプトに沿ったリスクの範囲内で運用を行なうとともに運用部から独立した管理担当部署によりリスク運営状況のモニタリング等のリスク管理を行ない、ファンド管理委員会およびリスク管理委員会においてそれらの状況の報告を行なうほか、必要に応じて改善策を検討しています。
また、流動性リスク管理に関する規程を定め、ファンドの組入資産の流動性リスクのモニタリング等を実施するとともに、緊急時対応策を策定し流動性リスクの評価と管理プロセスの検証等を行ないます。リスク管理委員会は、流動性リスク管理の適切な実施の確保や流動性リスク管理態勢について、監督します。
具体的な、投資リスクに対するリスク管理体制は以下のとおりです。

①コンプライアンス担当部署
法令上の禁止行為、約款の投資制限等のモニタリングを通じ、法令等遵守のための管理態勢の状況を把握・管理し、必要に応じて改善の指導を行ないます。

②リスク管理担当部署
運用リスク全般の状況をモニタリング・管理するとともに、運用実績の分析および評価を行ない、必要に応じて改善策等を提言します。また、事務・情報資産・その他のリスクの統括的管理を行なっています。

③内部監査担当部署
同社のすべての業務から独立した立場より、リスク管理体制の適切性および有効性について評価を行ない、改善策の提案等を通して、リスク管理機能の維持・向上をはかります。
＊組織変更等により、前記の名称および内容は変更となる場合があります。

※上記は 2025 年３月 31 日現在のリスク管理体制等です。リスク管理体制は、今後、予告なく変更される場合があります。

リスクの定量的比較

ファンドの年間騰落率および分配金再投資基準価額の推移

キャピタル世界株式ファンド

（注1）分配金再投資基準価額は、設定日（2007年10月29日）を10,000円とした基準価額で、2020年4月から2025年3月までの各月末における当該基準価額を表示しています。
（注2）分配金再投資基準価額は、税引前の分配金を再投資したものとみなして計算した基準価額であり、実際の基準価額と異なる場合があります。
（注3）年間騰落率は、2020年4月から2025年3月までの各月末における1年間の騰落率を表示したもので、分配金再投資基準価額を基に算出しています。

ファンドと代表的な資産クラスとの騰落率の比較

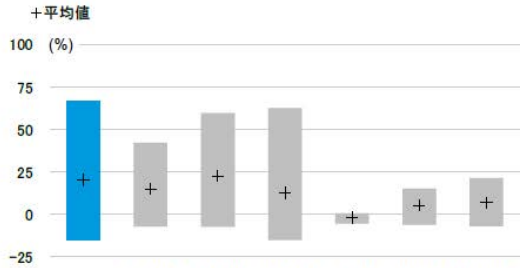

	当ファンド	日本株	先進国株	新興国株	日本国債	先進国債	新興国債
最大値	66.8	42.1	59.8	62.7	0.6	15.3	21.5
最小値	△ 15.2	△ 7.1	△ 7.4	△ 15.2	△ 5.5	△ 6.1	△ 7.0
平均値	20.3	14.9	22.5	12.7	△ 2.0	5.3	6.9

（単位: %）

（注1）全ての資産クラスがファンドの投資対象とは限りません。
（注2）ファンドの騰落率および代表的な資産クラスの騰落率は、2020年4月から2025年3月までの5年間の各月末における1年間の騰落率の最大値・最小値・平均値を表示したものです。

＜各資産クラスの指数＞
日本株　・・・TOPIX（配当込み）
先進国株・・・MSCIコクサイ・インデックス（税引前配当再投資／円ベース）
新興国株・・・MSCIエマージング・マーケッツ・インデックス（税引前配当再投資／円ベース）
日本国債・・・NOMURA-BPI国債
先進国債・・・FTSE世界国債インデックス（除く日本／円ベース）
新興国債・・・JPモルガンGBI-EMグローバル・ディバーシファイド（円ベース）
※ 海外の指数は、為替ヘッジなしによる投資を想定して、円換算しております。

「ファンドと代表的な資産クラスとの騰落率の比較」に用いた指数について

「日本株」の資産クラスはTOPIX（配当込み）を表示しております。
TOPIX（東証株価指数）は、株式会社JPX総研または株式会社JPX総研の関連会社（以下「JPX」）の知的財産であり、指数の算出、指数値の公表、利用など同指数に関するすべての権利はJPXが有しています。なお、ファンドは、JPXにより提供、保証または販売されるものではなく、JPXは、ファンドの発行または売買に起因するいかなる損害に対しても、責任を有しません。

「先進国株」の資産クラスはMSCIコクサイ・インデックス（税引前配当再投資／円ベース）を表示しております。
MSCIコクサイ・インデックスは、MSCI Inc.が公表しているインデックスで、当指数に関する著作権、知的所有権その他一切の権利はMSCI Inc.に属しており、また、MSCI Inc.は同指数の内容を変更する権利および公表を停止する権利を有しています。

「新興国株」の資産クラスはMSCIエマージング・マーケッツ・インデックス（税引前配当再投資／円ベース）を表示しております。
MSCIエマージング・マーケッツ・インデックスは、MSCI Inc.が公表しているインデックスで、当指数に関する著作権、知的所有権その他一切の権利はMSCI Inc.に属しており、また、MSCI Inc.は同指数の内容を変更する権利および公表を停止する権利を有しています。

「日本国債」の資産クラスはNOMURA-BPI国債を表示しております。
NOMURA-BPI国債は、野村フィデューシャリー・リサーチ&コンサルティング株式会社（以下「NFRC」）が公表している指数で、その知的財産権はNFRCに帰属します。なお、NFRCは、対象インデックスを用いて行なわれる事業活動・サービスに関し一切責任を負いません。

「先進国債」の資産クラスはFTSE世界国債インデックス（除く日本／円ベース）を表示しております。
FTSE世界国債インデックスは、FTSE Fixed Income LLCにより運営されている債券インデックスです。同指数はFTSE Fixed Income LLCの知的財産であり、指数に関するすべての権利はFTSE Fixed Income LLCが有しています。

「新興国債」の資産クラスはJPモルガンGBI-EMグローバル・ディバーシファイド（円ベース）を表示しております。
JPモルガンGBI-EMグローバル・ディバーシファイドは、J.P.モルガン・セキュリティーズ・エルエルシーが発表しており、著作権はJ.P.モルガン・セキュリティーズ・エルエルシーに帰属しています。

４【手数料等及び税金】

（１）【申込手数料】

申込金額（取得申込受付日の翌営業日の基準価額に取得申込口数を乗じて得た額）に、販売会社が定めた手数料率（3.3%（税抜 3.00%）以内）を乗じて得た額となります。詳細は、販売会社にお問い合わせいただくか、申込手数料を記載した書面等をご覧ください。
申込手数料は、商品および関連する投資環境の説明、情報提供等、ならびに購入に関する事務コスト等の対価として、販売会社にお支払いいただく費用です。

・自動けいぞく投資契約（販売会社によっては、名称が異なる場合があります。）に基づいて収益分配金を再投資する場合は、無手数料とします。
・販売会社によっては、申込手数料に減免等の優遇措置を設けている場合があります。
・当ファンドによるマザーファンドの取得、マザーファンドによる投資対象ファンドの取得に、取得手数料および信託財産留保額はかかりません。

（２）【換金（解約）手数料】

ありません。
・当ファンドによるマザーファンドの換金、マザーファンドによる投資対象ファンドの換金についても、換金手数料および信託財産留保額はかかりません。

（３）【信託報酬等】

信託報酬の総額（消費税等相当額を含みます。）は、計算期間を通じて毎日、信託財産の純資産総額に対して年率 1.694%（税抜 1.54%）の信託報酬率を乗じて得た額とします。
信託報酬は、日々計上され、当ファンドの基準価額に反映されます。なお、毎計算期間の最初の６ヵ月終了日および毎計算期末または信託終了のときに当ファンドから支払われ、その支払先への配分等は下記のとおりです。

	委託会社	販売会社	受託会社
役務の内容	委託した資金の運用等の対価として	交付運用報告書等各種書類の送付、口座内でのファンドの管理、購入後の情報提供等の対価として	運用財産の管理、委託会社からの指図の実行等の対価として
配分（年率／税抜）	0.75%	0.75%	0.04%

＊マザーファンドにおいては、信託報酬はかかりません。

＜投資対象ファンドの信託報酬を含めた実質的な負担＞

当ファンドの信託報酬	年率 1.694%（税抜 1.54%）
投資対象とする外国投資信託の信託報酬（＊１）	年率 0.00%
投資対象とする国内投資信託の信託報酬（＊２）	年率 0.007%程度
実質的な負担（＊３）	年率 1.701%程度（税込）

（＊１）「ニューパースペクティブ・ファンド（クラス C）」の投資顧問会社への報酬は、委託会社が支払います。このため、当該ファンドに信託報酬はかかりませんが、後記「（４）その他の手数料等」に表示する投資対象とする外国投資信託のファンド管理費用が別途かかります。なお、当該ファンド管理費用の総経費率は、後記「（５）課税上の取扱い」の（参考情報）ファンドの総経費率に表示する「④投資先ファンドの運用管理費用以外」の比率でご覧いただけます。
（＊２）日本短期債券ファンド（適格機関投資家限定）は、年率 0.143%（税抜 0.13%）を上限とする信託報酬がかかりますが、当該ファンドの実質的な組入比率は低位を維持するため、受益者が実質的に負担する信託報酬の算出にあたっては、年率 0.007%程度と見込み、当該年率を表示しています。
（＊３）当ファンドは他の投資信託証券を実質的な投資対象としており、投資対象ファンドにおける所定の信託報酬

を含めて受益者が実質的に負担する信託報酬の概算を表示していますが、投資対象ファンドの実質組入比率は運用状況に応じて変動するため、受益者が実質的に負担する実際の信託報酬の率および上限額は事前に表示することができません。

（４）【その他の手数料等】

①以下に定める受託会社が立替えた諸経費および信託事務の処理に要する諸費用は、受益者の負担とし、信託財産中から支弁することができます。

１．借入金の利息、信託財産に関する租税、受託会社が立替えた立替金の利息

２．信託財産の財務諸表の監査費用

３．法定開示費用（運用報告書作成・印刷費用等）

４．投資対象ファンドにかかる費用

ⅰ　有価証券等の売買委託手数料およびこれらに係る消費税等の費用等

ⅱ　投資対象とする外国投資信託のファンド管理費用

②上記①１．に定める費用は、委託会社および受託会社で締結される契約に基づき計上されます。

③上記①２．に定める信託財産の財務諸表の監査に要する費用は、当ファンドの計算期間を通じて毎日、一定額または信託財産の純資産総額に所定の率を乗じて得た額とし、毎計算期間の最初の６ヵ月の終了日および毎計算期末または信託終了のとき、信託財産の財務諸表の監査に要する費用に係る消費税等相当額とともに信託財産中から支弁します（ただし、当該金額は年間 165 万円（税抜 150 万円）を上限とします。）。

④上記①３.に定める費用は、毎計算期末に前計算期間末の当該信託の実績等に基づき試算された額を基本とし、その合理的に見積もられた金額を信託財産の純資産総額に対して年 10,000 分の 1.1（税抜年 10,000 分の 1.00）の率を乗じた額を上限として、当ファンドの計算期間を通じて毎日計上するものとし、計算期間の最初の６ヵ月の終了日および毎計算期末または信託終了のとき、当該費用に係る消費税等相当額とともに信託財産中から支弁します。ただし、第１計算期間については、信託財産からの支弁は行なわないものとします。

⑤上記①４．ⅰに定める費用は、当該投資対象ファンドの運用に係る発注先または保管銀行（受託銀行）等との契約に基づき合意した適正な額または料率に基づく額とします。

⑥上記①４．ⅱに定める費用は、外国の法律により設定された投資対象ファンドについては、当該投資対象ファンド設定国における慣行等に鑑みて著しく異ならない範囲の額で、契約先との適正な価格設定により、当該ファンドから適切な費用の支払いを受けることができるものとします。

当ファンドの申込時、換金時および保有期間中に受益者が直接的または間接的に負担する手数料および費用等の合計額もしくはその上限額またはこれらの計算方法については、受益者が当ファンドを保有する期間等に応じて異なるため、表示することができません。

（５）【課税上の取扱い】

課税上は、株式投資信託として取扱われ、個人受益者、法人受益者毎に以下の取扱いとなります。以下の取扱内容は、2025年３月31日現在のものであり、今後、税制改正等により変更される場合がありますのでご留意ください。
また、外国税額控除の適用となった場合には、分配時の税金が以下と異なる場合があります。
税金の取扱いの詳細については、税務専門家等にご確認されることをお勧めします。

＜個人受益者に対する課税＞

課税対象	税率等
収益分配金のうちの 普通分配金	・収益分配時に、次の税率による源泉徴収が行なわれ、原則、申告不要制度が適用されます。 [2014年１月１日から2037年12月31日まで] 20.315%（所得税15%、復興特別所得税0.315%、地方税５%） [2038年１月１日から] 20%（所得税15%、地方税５%） ・受益者の選択により、確定申告を行ない、総合課税または申告分離課税を選択することができます。
一部解約および償還等による 譲渡益	・上場株式等の譲渡益は、次の税率による申告分離課税の対象となります。 [2014年１月１日から2037年12月31日まで] 20.315%（所得税15%、復興特別所得税0.315%、地方税５%） [2038年１月１日から] 20%（所得税15%、地方税５%） ・特定口座（源泉徴収選択口座）の利用も可能です。特定口座の詳細は、販売会社にお問い合わせください。

● 繰越控除、損益通算

確定申告による場合・・・換金および償還等により生じたその年分の譲渡損失額は、確定申告により、その年の申告分離課税を選択した上場株式等に係る配当所得の金額と損益通算ができます。また、損益通算後の譲渡損失額は、翌年以降３年間にわたり、確定申告により繰越控除することができます。
確定申告によらない場合・・・源泉徴収を選択した特定口座において、一定の条件を満たす場合には損益通算が可能となります。この場合の損益通算の対象となるのは所定の特定口座にて受領した配当等となります。なお、特定口座に関する詳細は、販売会社にお問い合わせください。

● 少額投資非課税制度「愛称：NISA（ニーサ）」

公募株式投資信託は税法上、一定の要件を満たした場合にNISA（少額投資非課税制度）の適用対象となります。
当ファンドは、NISAの「成長投資枠（特定非課税管理勘定）」の対象ですが、販売会社により取扱いが異なる場合があります。詳しくは、販売会社にお問い合わせください。
少額投資非課税制度「愛称：NISA（ニーサ）」をご利用の場合
少額投資非課税制度「NISA（ニーサ）」は、少額上場株式等に関する非課税制度であり、一定の額を上限として、毎年、一定額の範囲で新たに購入した公募株式投資信託等から生じる配当所得および譲渡所得が無期限で非課税となります。 ご利用になれるのは、販売会社で非課税口座を開設し、税法上の要件を満たした商品を購入する等、一定の条件に該当する方が対象となります。詳しくは、販売会社にお問い合わせください。

● 配当控除制度

当ファンドは、配当控除制度は適用されません。

＜法人受益者に対する課税＞

課税対象	税率等
収益分配金のうちの 普通分配金	・収益分配時に、次の税率で源泉徴収されます。 [2014年１月１日から2037年12月31日まで] 15.315%（所得税15%、復興特別所得税0.315%） [2038年１月１日から]

	15%（所得税 15%）
一部解約金および償還金のうちの個別元本超過額	・一部解約時および償還時に、次の税率で源泉徴収されます。 ［2014 年 1 月 1 日から 2037 年 12 月 31 日まで］ 15.315%（所得税 15%、復興特別所得税 0.315%） ［2038 年 1 月 1 日から］ 15%（所得税 15%）

● 源泉徴収された所得税は、所有期間に応じて法人税の額から控除できる場合があります。

● 益金不算入制度

当ファンドは、益金不算入制度は適用されません。

個別元本について

・追加型株式投資信託について、受益者毎の信託時の受益権の価額等（申込手数料および当該申込手数料に係る消費税等相当額は含まれません。）が当該受益者の元本（個別元本）にあたります。

・受益者が同一ファンドの受益権を複数回取得した場合、原則として、個別元本は当該受益者が追加信託のつど、当該受益者の受益権口数で加重平均することにより算出されます。

・同一ファンドを複数の販売会社で取得する場合については、販売会社毎に、個別元本の算出が行なわれます。また、同一販売会社であっても、複数口座で同一ファンドを取得する場合は当該口座毎に個別元本の算出が行なわれる場合があります。

・受益者が元本払戻金（特別分配金）を受け取った場合、収益分配金発生時にその個別元本から当該元本払戻金（特別分配金）を控除した額が、その後の当該受益者の個別元本となります。

収益分配の課税について

追加型株式投資信託の収益分配金には、課税扱いとなる「普通分配金」と、非課税扱いとなる「元本払戻金（特別分配金）」（受益者毎の元本の一部払戻しに相当する部分）の区分があります。

１．当該収益分配金落ち後の基準価額が当該受益者の個別元本を下回っている場合には、その下回る部分の額が「元本払戻金（特別分配金）」となり、当該収益分配金から当該元本払戻金（特別分配金）を控除した額が「普通分配金」となります。

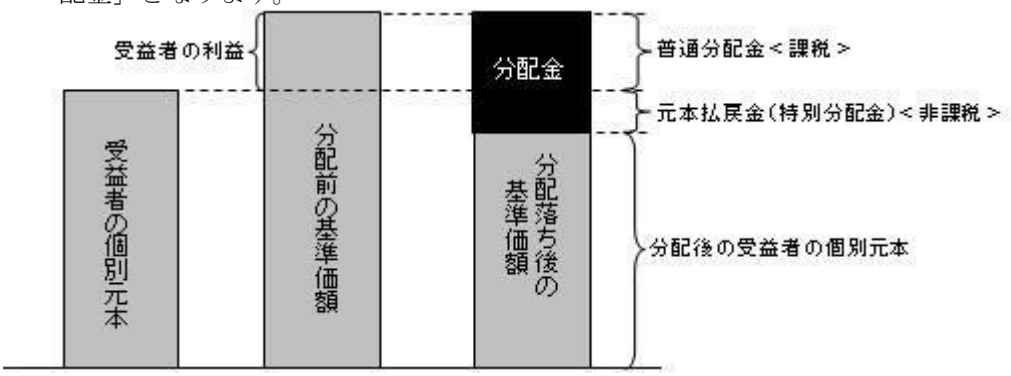

※上記は説明を意図したイメージ図であり、個別元本、基準価額、分配金の各水準を示唆するものではありません。なお、受益者が元本払戻金（特別分配金）を受け取った場合、分配金発生時にその個別元本から元本払戻金（特別分配金）を控除した額が、その後の受益者の個別元本となります。

（注）税法等が改正された場合には、上記の内容が変更になることがあります。

２．当該収益分配金落ち後の基準価額が当該受益者の個別元本と同額の場合または当該受益者の個別元本を上回っている場合には、当該収益分配金の全額が普通分配金となります。

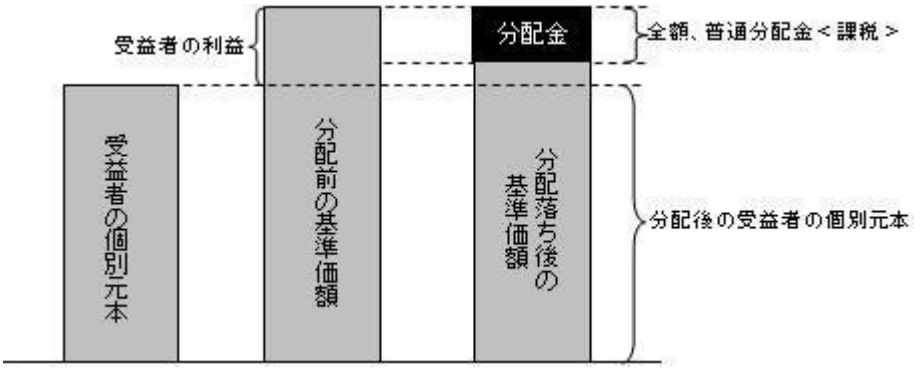

※上記は説明を意図したイメージ図であり、個別元本、基準価額、分配金の各水準を示唆するものではありません。

（注）税法等が改正された場合には、上記の内容が変更になることがあります。

（参考情報）ファンドの総経費率

対象期間中の運用・管理にかかった費用の総額（原則として、購入時手数料、売買委託手数料および有価証券取引税を除きます。）を期中の平均受益権口数に期中の平均基準価額（１口当たり）を乗じた数で除した総経費率（年率)、その内訳は下記のとおりです。

総経費率（①＋②＋③＋④）	①当ファンドの運用管理費用			②当ファンドのその他費用	③投資先ファンドの運用管理費用	④投資先ファンドの運用管理費用以外
1.80%	1.68%			0.00%	0.00%	0.12%
	委託会社 0.82%	販売会社 0.82%	受託会社 0.04%			

・上記対象期間は、2023 年 8 月 22 日から 2024 年 8 月 20 日までのものです。
・上記値はあくまでも参考であり、実際に発生した費用の比率とは異なります。
・投資先ファンドとは、当ファンドが組入れている投資信託証券（マザーファンドを除く。）です。
・当ファンドの費用には、マザーファンドが支払った費用を含み、投資先ファンドが支払った費用を含みません。また、当ファンドの費用と投資先ファンドの費用は、計上された期間が異なります。
・投資先ファンドの運用管理費用以外の費用には、外国ファンドにおけるカストディーフィー等のファンド管理費用が含まれています。

５【運用状況】

（１）【投資状況】

キャピタル世界株式ファンド

2025 年 3 月 31 日現在

資産の種類	国／地域	時価合計（円）	投資比率（%）
親投資信託受益証券	日本	758,017,302,656	99.86
現金・預金・その他の資産(負債控除後)	―	1,047,219,169	0.13
合計(純資産総額)		759,064,521,825	100.00

(注)投資比率は、ファンドの純資産総額に対する当該資産の時価の比率をいいます。

（参考）キャピタル世界株式マザーファンド

2025 年 3 月 31 日現在

資産の種類	国／地域	時価合計（円）	投資比率（%）
投資信託受益証券	日本	40,911,084	0.00
投資証券	ルクセンブルク	1,048,914,657,936	99.91
現金・預金・その他の資産(負債控除後)	―	891,306,113	0.08
合計(純資産総額)		1,049,846,875,133	100.00

(注)投資比率は、マザーファンドの純資産総額に対する当該資産の時価の比率をいいます。

（参考）キャピタル・グループ・グローバル・ニューパースペクティブ・ファンド（ＬＵＸ）

2025 年 3 月 31 日現在

資産の種類	国/地域名	時価合計（円）	投資比率（%）
株式	米国	812,822,590,266	54.26
	フランス	142,348,701,927	9.50
	英国	92,214,293,459	6.16
	日本	49,822,469,965	3.33
	カナダ	43,721,998,190	2.92
	スイス	42,703,218,856	2.85
	台湾	42,467,728,439	2.83
	デンマーク	37,117,613,975	2.48
	ドイツ	34,853,491,484	2.33
	オランダ	28,153,541,822	1.88
	中国	25,980,883,439	1.73
	イタリア	16,516,966,446	1.10
	スペイン	13,176,320,639	0.88
	香港	12,127,359,959	0.81
	インド	10,525,447,575	0.70
	スウェーデン	8,670,253,702	0.58
	アイルランド	6,647,345,268	0.44

	韓国	6,211,845,726	0.41
	オーストラリア	5,969,343,651	0.40
	シンガポール	5,779,524,943	0.39
	メキシコ	4,877,396,865	0.33
	南アフリカ	3,513,658,096	0.23
	ベルギー	2,261,684,825	0.15
	ブラジル	2,002,495,928	0.13
	ロシア	0	0.00
銀行預金、その他資産（負債控除後）		47,525,525,698	3.17
合計		1,498,011,701,143	100.00

（注）投資比率は、キャピタル・グループ・グローバル・ニューパースペクティブ・ファンド（ＬＵＸ）の　純資産総額に対する当該資産の時価の比率をいいます。

（参考）日本短期債券ファンド（適格機関投資家限定）

日本短期債券ファンド(適格機関投資家限定)の投資対象である日本短期債券マザーファンド

2025 年 1 月 22 日現在

資産の種類	国／地域	時価合計（円）	投資比率（%）
特殊債券	日本	99,254,000	1.22
社債券	日本	7,833,028,000	96.33
現金・預金・その他の資産(負債控除後)	―	198,993,886	2.45
合計(純資産総額)		8,131,275,886	100.00

(注)投資比率は、日本短期債券マザーファンドの純資産総額に対する当該資産の時価の比率をいいます。
(注)当該情報は委託会社が入手可能な直近日（2025 年 1 月 22 日）現在の情報です。

（２）【投資資産】

①【投資有価証券の主要銘柄】

キャピタル世界株式ファンド

a. 上位 30 銘柄

2025 年 3 月 31 日現在

順位	国／地域	種類	銘柄名	口数（口）	簿価単価（円）	簿価金額（円）	評価単価（円）	評価金額（円）	投資比率（%）
1	日本	親投資信託受益証券	キャピタル世界株式マザーファンド	184,562,660,431	4.0088	739,879,440,782	4.1071	758,017,302,656	99.86

(注)投資比率は、ファンドの純資産総額に対する当該銘柄の評価金額の比率をいいます。

b. 種類別投資比率

2025 年 3 月 31 日現在

種類	投資比率（%）
親投資信託受益証券	99.86

合計	99.86

（参考）キャピタル世界株式マザーファンド

a. 上位 30 銘柄

2025 年 3 月 31 日現在

順位	国／地域	種類	銘柄名	口数（口）	簿価単価（円）	簿価金額（円）	評価単価（円）	評価金額（円）	投資比率（%）
1	ルクセンブルク	投資証券	キャピタル・グループ・グローバル・ニューパースペクティブ・ファンド（ＬＵＸ）（クラスＣ）	254,652,745.311	4,028.48	1,025,865,286,631	4,119	1,048,914,657,936	99.91
2	日本	投資信託受益証券	日本短期債券ファンド（適格機関投資家限定）	39,262,077	1.0468	41,099,542	1.042	40,911,084	0.00

(注)投資比率は、マザーファンドの純資産総額に対する当該銘柄の評価金額の比率をいいます。

b. 種類別投資比率

2025 年 3 月 31 日現在

種類	投資比率（%）
投資信託受益証券	0.00
投資証券	99.91
合計	99.91

（参考）キャピタル・グループ・グローバル・ニューパースペクティブ・ファンド（ＬＵＸ）

上位 30 銘柄

2025 年 3 月 31 日現在

順位	銘柄	国/地域	業種	株数	評価単価（現地通貨）（上段）通貨（下段）	評価金額　（円）	投資比率（%）
1	META PLATFORMS INC CL A	米国	コミュニケーション・サービス	654,553	576.74 米ドル	56,533,545,393	3.77
2	MICROSOFT CORP	米国	情報技術	809,331	378.8 米ドル	45,911,076,647	3.06
3	TAIWAN SEMICONDUCTOR MANUFACTURING CO LTD	台湾	情報技術	9,709,000	933.3617 台湾ドル	40,949,327,367	2.73
4	BROADCOM INC	米国	情報技術	1,301,403	169.12 米ドル	32,960,068,452	2.20
5	TESLA INC	米国	一般消費財・サービス	785,419	263.55 米ドル	30,998,862,309	2.07
6	NVIDIA CORP	米国	情報技術	1,565,855	109.67 米ドル	25,717,024,485	1.72
7	NETFLIX INC	米国	コミュニケーション・サービス	174,004	933.85 米ドル	24,334,234,369	1.62
8	ELI LILLY AND CO	米国	ヘルスケア	191,448	822.51 米ドル	23,581,604,538	1.57
9	ESSILORLUXOTTICA SA	フランス	ヘルスケア	539,734	266.729 ユーロ	23,339,923,274	1.56

10	VERTEX PHARMACEUTICALS INC	米国	ヘルスケア	289,983	492.69 米ドル	21,395,755,068	1.43
11	ASTRAZENECA PLC (GBP)	英国	ヘルスケア	960,667	113.8657 英ポンド	21,205,531,500	1.42
12	AMAZON.COM INC	米国	一般消費財・サービス	657,936	192.72 米ドル	18,988,548,519	1.27
13	JPMORGAN CHASE & CO	米国	金融	487,901	242.85 米ドル	17,743,984,422	1.18
14	SAFRAN SA	フランス	資本財・サービス	419,027	245.8147 ユーロ	16,699,339,216	1.11
15	NOVO NORDISK AS B	デンマーク	ヘルスケア	1,573,432	474.5847 デンマーク・クローネ	16,225,253,796	1.08
16	NESTLE SA	スイス	生活必需品	1,049,329	90.0768 スイス・フラン	16,056,808,534	1.07
17	APPLE INC	米国	情報技術	467,946	217.9 米ドル	15,269,833,479	1.02
18	SHOPIFY INC CL A	カナダ	情報技術	1,029,734	96.68 米ドル	14,908,811,571	1.00
19	ALPHABET INC CL C	米国	コミュニケーション・サービス	601,827	156.06 米ドル	14,065,157,568	0.94
20	PHILIP MORRIS INTERNATIONAL INC	米国	生活必需品	603,344	155.16 米ドル	14,019,292,617	0.94
21	DSV A/S	デンマーク	資本財・サービス	472,855	1360.4544 デンマーク・クローネ	13,977,893,483	0.93
22	COSTCO WHOLESALE CORP	米国	生活必需品	100,016	929.66 米ドル	13,924,350,870	0.93
23	AIRBUS SE (BEARER)	フランス	資本財・サービス	498,204	166.0094 ユーロ	13,408,783,085	0.90
24	UNICREDIT SPA	イタリア	金融	1,545,374	53.0384 ユーロ	13,288,415,316	0.89
25	MERCADOLIBRE INC	米国	一般消費財・サービス	42,851	2048.07 米ドル	13,142,775,483	0.88
26	ROYAL CARIBBEAN CRUISES LTD	米国	一般消費財・サービス	416,868	207.58 米ドル	12,958,818,218	0.87
27	TOTALENERGIES SE	フランス	エネルギー	1,337,653	59.2301 ユーロ	12,845,028,858	0.86
28	VISA INC CL A	米国	金融	246,894	342.85 米ドル	12,676,402,521	0.85
29	ROLLS-ROYCE HOLDINGS PLC	英国	資本財・サービス	8,454,668	7.693 英ポンド	12,608,801,329	0.84
30	BOOKING HOLDINGS INC	米国	一般消費財・サービス	17,941	4634.24 米ドル	12,451,064,966	0.83

（注）投資比率は、キャピタル・グループ・グローバル・ニューパースペクティブ・ファンド（ＬＵＸ）の純資産総額に対する当該銘柄の評価金額の比率をいいます。

（参考）日本短期債券ファンド（適格機関投資家限定）

日本短期債券ファンド(適格機関投資家限定)の投資対象である日本短期債券マザーファンドの投資有価証券の明細

2025 年 1 月 22 日現在

国名	銘柄名	利率（%）	償還日	種類	額面（千円）	評価額		投資比率（%）
						単価（円）	金額（円）	
日本	第 292 号商工債（3年）	0.620	2027/5/27	特殊債	100,000	99.254	99,254,000	1.22
日本	第 1 回九州電力利払繰延・期限前償還条項(一般無担保・劣後特約付)	0.990	2080/10/15	社債	200,000	99.935	199,870,000	2.46
日本	第 35 回フランス相互信用連合銀行（ＢＦＣＭ）円貨社債（2021）	0.279	2026/10/21	社債	100,000	98.413	98,413,000	1.21
日本	第 44 回フランス相互信用連合銀行（ＢＦＣＭ）円貨社債（2024）	0.933	2027/10/15	社債	200,000	99.07	198,140,000	2.44
日本	第 3 回ビー・ピー・シー・イー・エス・エー円貨社債(2017)（ソーシャルボンド）	0.467	2027/6/30	社債	100,000	98.025	98,025,000	1.21
日本	第 24 回ビー・ピー・シー・イー・エス・エー期限前償還条項付非上位円貨社債	1.613	2028/12/19	社債	100,000	99.752	99,752,000	1.23
日本	第 15 回クレディ・アグリコル・エス・エー期限前償還条項付非上位円貨社債（2024）	1.114	2028/1/26	社債	200,000	99.307	198,614,000	2.44
日本	第 18 回クレディ・アグリコル・エス・エー期限前償還条項付非上位円貨社債（2025）	1.562	2029/1/17	社債	100,000	99.879	99,879,000	1.23
日本	第 12 回ロイズ・バンキング・グループ・ピーエルシー期限前償還条項付円貨社債（2023）	1.377	2027/12/1	社債	200,000	100.155	200,310,000	2.46
日本	第 10 回フランス電力円貨社債（2024）	1.172	2027/10/25	社債	200,000	99.431	198,862,000	2.45
日本	第 12 回オーストラリア・ニュージーランド銀行円貨社債（2024）	0.793	2027/9/17	社債	200,000	99.301	198,602,000	2.44
日本	第 21 回積水ハウス(社債間限定同順位特約付)	0.200	2026/7/17	社債	200,000	98.974	197,948,000	2.43
日本	第 1 回アサヒグループホールディングス利払繰延条項(劣後特約付)	0.970	2080/10/15	社債	300,000	99.96	299,880,000	3.69
日本	第 12 回アサヒグループホールディングス	0.330	2027/6/11	社債	100,000	98.555	98,555,000	1.21
日本	第 19 回キリンホールディングス(社債間限定同順位特約付)	0.090	2026/6/3	社債	300,000	99.015	297,045,000	3.65
日本	第 14 回セブン＆アイ・ホールディングス	0.190	2025/12/19	社債	300,000	99.348	298,044,000	3.67

	（社債間限定同順位特約付）							
日本	第20回富士フイルムホールディングス(社債間限定同順位特約付)（ソーシャルボンド）	0.633	2027/7/16	社債	100,000	99.232	99,232,000	1.22
日本	第7回日本製鉄（社債間限定同順位特約付）（グリーンボンド）	0.564	2028/3/17	社債	100,000	98.335	98,335,000	1.21
日本	第67回神戸製鋼所（社債間限定同順位特約付）	0.200	2026/6/10	社債	100,000	98.915	98,915,000	1.22
日本	第72回神戸製鋼所（社債間限定同順位特約付）	0.981	2027/11/26	社債	100,000	99.656	99656000	1.23
日本	第17回小松製作所(社債間限定同順位特約付)	0.608	2027/7/16	社債	100,000	99.266	99266000	1.22
日本	第39回ソニーグループ	0.350	2027/3/5	社債	100,000	98.87	98870000	1.22
日本	第18回デンソー（社債間限定同順位特約付）	0.315	2028/3/17	社債	100,000	97.877	97877000	1.20
日本	第49回ＩＨＩ（社債間限定同順位特約付）（トランジション・ボンド）	0.390	2027/6/4	社債	100,000	98.387	98387000	1.21
日本	第25回ＪＡ三井リース（社債間限定同順位特約付）	0.390	2026/9/1	社債	100,000	99.063	99063000	1.22
日本	第27回ＪＡ三井リース（社債間限定同順位特約付）	0.430	2027/1/25	社債	100,000	98.831	98,831,000	1.22
日本	第14回三井住友トラスト・パナソニックファイナンス(社債間限定同順位特約付)	0.574	2027/4/19	社債	200,000	99.025	198,050,000	2.44
日本	第65回クレディセゾン（社債間限定同順位特約付）	0.380	2027/7/30	社債	100,000	98.344	98,344,000	1.21
日本	第106回クレディセゾン（社債間限定同順位特約付）	0.778	2027/10/18	社債	100,000	99.248	99,248,000	1.22
日本	第19回三井住友信託銀行（社債間限定同順位特約付）	0.140	2026/4/28	社債	100,000	99.068	99,068,000	1.22
日本	第39回芙蓉総合リース(社債間限定同順位特約付)	0.350	2027/2/26	社債	200,000	98.687	197,374,000	2.43
日本	第31回NTTファイナンス(社債間限定同順位特約付)	0.668	2027/6/18	社債	200,000	99.513	199,026,000	2.45
日本	第41回東京センチュリー（社債間限定同順位特約付）	0.693	2027/7/30	社債	300,000	99.233	297,699,000	3.66
日本	第81回ホンダファイナンス（社債間限定同順位特約付）	0.389	2028/6/20	社債	100,000	97.82	97,820,000	1.20
日本	第29回ＳＢＩホールディングス（社債間限定同順位特約付）	1.000	2025/7/22	社債	100,000	99.904	99,904,000	1.23
日本	第41回ＳＢＩホールディングス（社債間限定同順位特約付）	1.450	2028/1/21	社債	100,000	100.011	100,011,000	1.23

日本	第102回トヨタファイナンス(社債間限定同等特約付)	0.414	2027/4/9	社債	200,000	98.945	197,890,000	2.43
日本	第103回トヨタファイナンス(社債間限定同等特約付)	0.617	2029/4/11	社債	200,000	98.133	196,266,000	2.41
日本	第42回リコーリース（社債間限定同順位特約付）	0.390	2027/6/1	社債	100,000	98.505	98,505,000	1.21
日本	第44回リコーリース(社債間限定同順位特約付)	0.904	2029/5/22	社債	100,000	98.796	98,796,000	1.22
日本	第17回イオンフィナンシャルサービス（社債間限定同順位特約付）	0.340	2026/7/31	社債	200,000	98.809	197,618,000	2.43
日本	第20回イオンフィナンシャルサービス(社債間限定同順位特約付)	0.590	2026/2/24	社債	100,000	99.482	99,482,000	1.22
日本	第80回アコム（特定社債間限定同順位特約付）	0.280	2026/2/26	社債	100,000	99.262	99,262,000	1.22
日本	第84回アコム（特定社債間限定同順位特約付）	0.550	2026/12/18	社債	100,000	99.014	99,014,000	1.22
日本	第86回アコム（特定社債間限定同順位特約付）	0.788	2027/9/10	社債	200,000	99.188	198,376,000	2.44
日本	第219回オリックス（社債間限定同順位特約付）	0.430	2026/11/27	社債	100,000	99.015	99,015,000	1.22
日本	第35回三井住友ファイナンス＆リース（社債間限定同順位特約付）	0.709	2028/2/2	社債	100,000	98.951	98,951,000	1.22
日本	第40回大和証券グループ本社（社債間限定同順位特約付）	0.575	2026/11/27	社債	100,000	99.17	99,170,000	1.22
日本	第44回大和証券グループ本社(社債間限定同順位特約付)（グリーンボンド）	0.470	2027/2/26	社債	100,000	98.812	98,812,000	1.22
日本	第3回野村ホールディングス(担保提供制限等財務上特約無)	0.280	2026/9/4	社債	100,000	98.679	98,679,000	1.21
日本	第27回野村ホールディングス	2.107	2025/9/24	社債	100,000	100.772	100,772,000	1.24
日本	第66回三井不動産(社債間限定同順位特約付)	0.280	2026/3/13	社債	100,000	99.402	99,402,000	1.22
日本	第37回イオンモール（社債間限定同順位特約付）（グリーンボンド）	1.107	2028/12/14	社債	100,000	98.694	98,694,000	1.21
日本	第43回日本郵船(社債間限定同順位特約付)(トランジションボンド)	0.260	2026/7/29	社債	100,000	98.901	98901000	1.22
日本	第25回ソフトバンク(社債間限定同順位特約付)	0.828	2027/5/27	社債	200,000	99.277	198554000	2.44
日本	第4回ファーストリテイリング（特定社債間限定同順位特約付）	0.749	2025/12/18	社債	200,000	99.977	199,954,000	2.46

（注）投資比率は、日本短期債券マザーファンドの純資産総額に対する当該銘柄の評価金額の比率をいいます。
（注）当該情報は委託会社が入手可能な直近日（2025年1月22日）現在の情報です。

②【投資不動産物件】

キャピタル世界株式ファンド
該当事項はありません。

（参考）キャピタル世界株式マザーファンド
該当事項はありません。

③【その他投資資産の主要なもの】

キャピタル世界株式ファンド
該当事項はありません。

（参考）キャピタル世界株式マザーファンド
該当事項はありません。

（３）【運用実績】

①【純資産の推移】

キャピタル世界株式ファンド

期		純資産総額（円）		1口当たり純資産額（円）	
		（分配落）	（分配付）	（分配落）	（分配付）
第8期	（2015年 8月20日）	3,355,892,242	3,355,892,242	1.0950	1.0950
第9期	（2016年 8月22日）	10,182,259,374	10,182,259,374	0.8795	0.8795
第10期	（2017年 8月21日）	77,824,589,120	77,824,589,120	1.0987	1.0987
第11期	（2018年 8月20日）	98,611,946,351	98,611,946,351	1.2635	1.2635
第12期	（2019年 8月20日）	86,126,538,063	86,126,538,063	1.2513	1.2513
第13期	（2020年 8月20日）	112,662,965,875	112,662,965,875	1.5514	1.5514
第14期	（2021年 8月20日）	188,745,737,672	188,745,737,672	2.0852	2.0852
第15期	（2022年 8月22日）	318,404,994,365	318,404,994,365	2.1575	2.1575
第16期	（2023年 8月21日）	452,454,934,277	452,454,934,277	2.4075	2.4075
第17期	（2024年 8月20日）	705,642,373,927	705,642,373,927	3.0027	3.0027
	2024年 3月末日	642,428,377,649	—	2.9466	—
	4月末日	656,436,260,117	—	2.9693	—
	5月末日	688,431,738,162	—	3.0537	—
	6月末日	738,094,701,668	—	3.2196	—

7月末日	704,203,908,258	—	3.0255	—
8月末日	701,146,720,799	—	2.9715	—
9月末日	713,050,891,098	—	2.9956	—
10月末日	762,338,285,903	—	3.1917	—
11月末日	760,222,168,910	—	3.1642	—
12月末日	802,885,157,963	—	3.3305	—
2025年 1月末日	817,935,454,867	—	3.3513	—
2月末日	780,724,500,774	—	3.1730	—
3月末日	759,064,521,825	—	3.0544	—

(注)表中の末日とはその月の最終営業日を指します。

②【分配の推移】

キャピタル世界株式ファンド

期	計算期間	1口当たりの分配金（円）
第8期	2014年 8月21日～2015年 8月20日	0
第9期	2015年 8月21日～2016年 8月22日	0
第10期	2016年 8月23日～2017年 8月21日	0
第11期	2017年 8月22日～2018年 8月20日	0
第12期	2018年 8月21日～2019年 8月20日	0
第13期	2019年 8月21日～2020年 8月20日	0
第14期	2020年 8月21日～2021年 8月20日	0
第15期	2021年 8月21日～2022年 8月22日	0
第16期	2022年 8月23日～2023年 8月21日	0
第17期	2023年 8月22日～2024年 8月20日	0

③【収益率の推移】

キャピタル世界株式ファンド

期	計算期間	収益率（%）
第8期	2014年 8月21日～2015年 8月20日	18.7
第9期	2015年 8月21日～2016年 8月22日	△19.7
第10期	2016年 8月23日～2017年 8月21日	24.9
第11期	2017年 8月22日～2018年 8月20日	15.0
第12期	2018年 8月21日～2019年 8月20日	△1.0
第13期	2019年 8月21日～2020年 8月20日	24.0
第14期	2020年 8月21日～2021年 8月20日	34.4
第15期	2021年 8月21日～2022年 8月22日	3.5
第16期	2022年 8月23日～2023年 8月21日	11.6
第17期	2023年 8月22日～2024年 8月20日	24.7

第18中間計算期間末	2024年 8月21日～2025年 2月20日	11.3

(注)収益率は、計算期末の基準価額（分配付の額）から当該計算期間の直前の計算期末の基準価額（分配落ちの額。以下「前期末基準価額」といいます。）を控除した額を前期末基準価額で除して得た数に 100 を乗じて得た数を記載しております。

（4）【設定及び解約の実績】

キャピタル世界株式ファンド

下記計算期間中の設定および解約の実績ならびに当該計算期間末の発行済口数は次のとおりです。

期	計算期間	設定口数（口）	解約口数（口）	発行済口数（口）
第8期	2014年 8月21日～2015年 8月20日	180,317,883	1,283,176,361	3,064,873,661
第9期	2015年 8月21日～2016年 8月22日	9,058,003,947	545,354,230	11,577,523,378
第10期	2016年 8月23日～2017年 8月21日	64,176,656,661	4,923,121,458	70,831,058,581
第11期	2017年 8月22日～2018年 8月20日	34,382,677,988	27,167,210,071	78,046,526,498
第12期	2018年 8月21日～2019年 8月20日	22,875,911,321	32,091,501,581	68,830,936,238
第13期	2019年 8月21日～2020年 8月20日	24,157,690,005	20,367,344,304	72,621,281,939
第14期	2020年 8月21日～2021年 8月20日	34,134,515,216	16,240,420,392	90,515,376,763
第15期	2021年 8月21日～2022年 8月22日	67,743,201,859	10,678,086,368	147,580,492,254
第16期	2022年 8月23日～2023年 8月21日	57,621,152,059	17,262,580,032	187,939,064,281
第17期	2023年 8月22日～2024年 8月20日	71,839,084,426	24,777,476,423	235,000,672,284
第18中間計算期間末	2024年 8月21日～2025年 2月20日	23,503,752,976	12,974,380,343	245,530,044,917

(注)本邦外における設定および解約の実績はありません。

≪参考情報≫

2025年3月31日現在

基準価額・純資産の推移（設定～2025年3月31日）

キャピタル世界株式ファンド

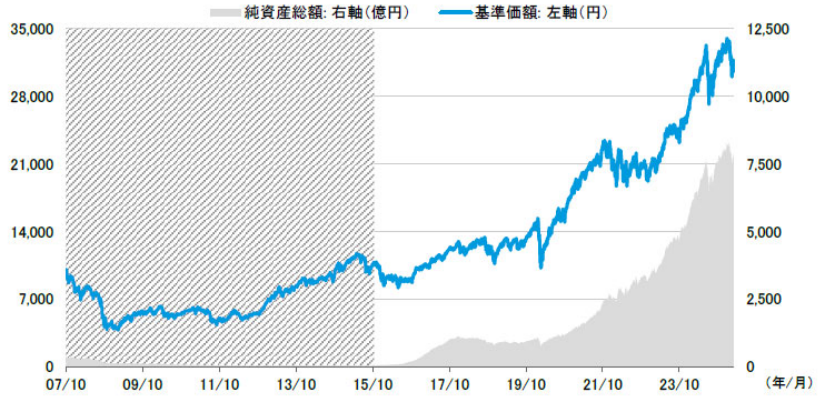

（注） 当ファンドがマザーファンドへの投資を通じて、実質的に主要投資対象とするファンドは、2015年11月13日に「キャピタル・インターナショナル・ファンド・ジャパン グローバル・エクイティ・ファンド（クラスC）」から「ニューパースペクティブ・ファンド（クラスC）」へ変更となりました。従って、当該変更日以前の基準価額・純資産の推移は、実質的な主要投資対象を現行の「ニューパースペクティブ・ファンド（クラスC）」とは異なるファンドとしていた期間のものです（上記のチャートでは、グレーの網掛け部分がこの期間に該当します）。

分配金の推移

第17期	2024年8月	0円
第16期	2023年8月	0円
第15期	2022年8月	0円
第14期	2021年8月	0円
第13期	2020年8月	0円
	設定来累計	0円
	分配金は1万口当たり、税引前	

主要な資産の状況（2025年3月31日現在）

キャピタル世界株式ファンド

＜キャピタル世界株式マザーファンドの主要な資産の状況等＞

順位	銘柄名	投資比率(%)
1	キャピタル・グループ・グローバル・ニューパースペクティブ・ファンド（LUX）（クラスC）	99.91
2	日本短期債券ファンド（適格機関投資家限定）	0.00

＜各ファンドが実質的に投資するキャピタル・グループ・グローバル・ニューパースペクティブ・ファンド（LUX）の主要な資産の状況等＞ （2025年3月31日現在）

上位10銘柄

順位	銘柄名	国名/地域名	業種名	投資比率(%)
1	メタ・プラットフォームズ	米国	コミュニケーション・サービス	3.77
2	マイクロソフト	米国	情報技術	3.06
3	台湾セミコンダクター・マニュファクチャリング	台湾	情報技術	2.73
4	ブロードコム	米国	情報技術	2.20
5	テスラ	米国	一般消費財・サービス	2.07
6	エヌビディア	米国	情報技術	1.72
7	ネットフリックス	米国	コミュニケーション・サービス	1.62
8	イーライリリー	米国	ヘルスケア	1.57
9	エシロールルックスオティカ	フランス	ヘルスケア	1.56
10	アルファベット	米国	コミュニケーション・サービス	1.51

上位5業種

順位	業種名	投資比率(%)
1	情報技術	19.11
2	資本財・サービス	14.66
3	ヘルスケア	14.56
4	一般消費財・サービス	13.59
5	金融	12.81

資産構成比率

資産の種類	投資比率(%)
株式	96.83
債券	－
現金・その他	3.17

※ 同一企業が発行し、複数市場において取引されている株式および株式に類する有価証券（預託証券等）の組み入れがある場合には、それらを合算して算出した投資比率を表示しております。

国別構成比率

国名	投資比率(%)
米国	54.26
フランス	9.50
英国	6.16
日本	3.33
カナダ	2.92
その他国	20.66
現金・その他	3.17

通貨別構成比率

通貨名	投資比率(%)
米ドル	59.15
ユーロ	15.19
英ポンド	6.08
日本円	3.33
スイス・フラン	2.85
その他通貨	10.22
現金・その他	3.17

年間収益率の推移

キャピタル世界株式ファンド

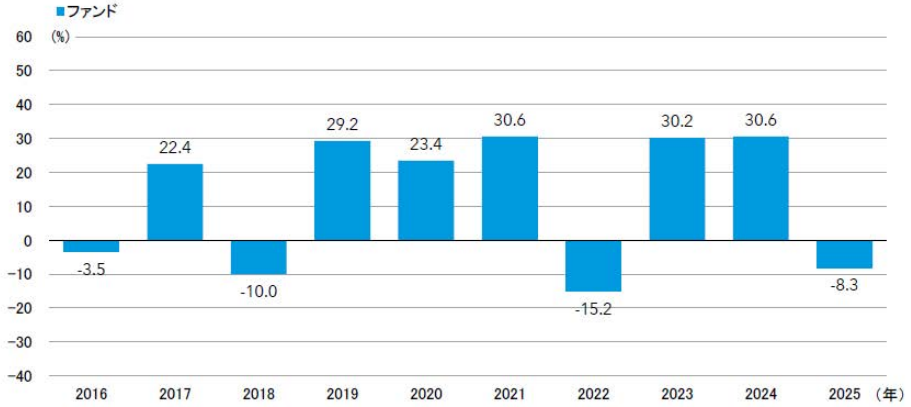

ファンドにはベンチマークはありません。
ファンドの年間収益率は、税引前分配金を再投資したものとして算出しています。
2025年は年初から3月末までの収益率を表示。

・ファンドの運用実績はあくまで過去の実績であり、将来の運用成果を約束するものではありません。
・ファンドの運用状況等は別途、委託会社のホームページで開示している場合があります。

第２【管理及び運営】

１【申込（販売）手続等】

（１）取得の申込みは、販売会社で受付けます。

・販売会社につきましては、下記までお問い合わせください。

キャピタル・インターナショナル株式会社 電話番号　03-6366-1300（営業日９：00～17：00） ホームページ　capitalgroup.co.jp

（２）取得の申込みの受付は、申込不可日（＊１）を除く販売会社の営業日（＊２）に行なわれます。

（＊１）申込不可日は、ルクセンブルクの銀行の休業日を含むマザーファンドが投資する投資対象ファンドの非営業日に当たる日です。申込不可日は、委託会社のホームページ（capitalgroup.co.jp）に掲載します。

（＊２）原則として、午後３時 30 分までに取得の申込みが行なわれ、かつ当該申込の受付にかかる販売会社所定の事務手続きが完了したものを、当日の受付分とします。この受付時間を過ぎてからの取得の受付は、特に指定がない場合、翌営業日の取扱いとなります。

・委託会社は、取引所等における取引の停止等、外国為替取引の停止、決済機能の停止その他やむを得ない事情等があるときは、取得の申込みの受付を中止することおよびすでに受付けた取得の申込みの受付を取消すことがあります。

・取得申込者は、販売会社に取得のお申込みと同時にまたは予め、自己のために開設された当ファンドの受益権の振替を行なうための振替機関等の口座を示すものとし、当該口座に当該取得申込者にかかる口数の増加の記載または記録が行なわれます。なお、販売会社は、当該取得申込代金の支払いと引換えに、当該口座に当該取得申込者にかかる口数の増加の記載または記録を行なうことができます。委託会社は、分割された受益権について、振替機関等の振替口座簿への新たな記載または記録をするため社振法に定める事項の振替機関への通知を行なうものとします。振替機関等は、委託会社から振替機関への通知があった場合、社振法の規定に従い、その備える振替口座簿への新たな記載または記録を行ないます。受託会社は、信託契約締結日に生じた受益権については信託契約締結時に、追加信託により生じた受益権については追加信託のつど、振替機関の定める方法により、振替機関へ当該受益権にかかる信託を設定した旨の通知を行ないます。

（３）収益分配金の受取方法により、収益の分配時に分配金を受け取るコース（以下「一般コース」といいます。）と収益の分配時に分配金を無手数料で再投資するコース（以下「自動けいぞく投資コース」といいます。）の２つのコースがありますので、取得の申込みを行なう投資者は、申込みをする際に、どちらかのコースを選択します。

・販売会社によっては、毎月の予め指定する日に予め指定した金額をもって、積立方式による取得の申込みを取扱う場合があります。また、コースの取扱いがどちらか一方のみの場合、コースの名称が異なる場合、取得申込後のコース変更ができない場合がありますので、詳細は、販売会社にお問い合わせください。

・自動けいぞく投資コースを選択する投資家は、販売会社との間で自動けいぞく投資約款（販売会社によっては、当該契約または規定について同様の権利義務関係を規定する名称の異なる契約または規定を使用することがあり、この場合、当該別の名称に読替えるものとします。）に基づく契約を締結していただきます。なお、販売会社が別に定める契約により、分配金を受益者に支払う場合がありますので、詳細は、販売会社にお問い合わせください。

（４）申込単位は、販売会社が定める単位となります。詳細は、販売会社にお問い合わせください。

・自動けいぞく投資コースを選択した受益者の収益分配金を再投資する場合は、１口単位で取得することができます。

（５）申込価額は、取得申込受付日の翌営業日の基準価額です。

・自動けいぞく投資コースを選択した受益者の収益分配金を再投資する場合は、各計算期間終了日の基準価額となります。

（６）申込手数料がかかります。

・自動けいぞく投資コースを選択した受益者の収益分配金を再投資する場合は、当該申込手数料はかかりません。

申込手数料率につきましては、販売会社にお問い合わせください。

（７）販売会社指定のファンド間でスイッチングが可能です。

・申込不可日には、スイッチングの申込みはできません。

・スイッチングによる換金の場合においても、通常の換金と同様に、課税対象となります。

・販売会社によっては、スイッチングのお取扱いを行なわない場合、全てのファンドを取扱っていない場合があります。詳細は、販売会社にお問い合わせください。

申込みの方法等は、上記と異なる場合があります。詳細は、販売会社にお問い合わせください。

２【換金（解約）手続等】

（１）換金の申込みは、販売会社で受付けます。

・販売会社につきましては、下記までお問い合わせください。

キャピタル・インターナショナル株式会社 電話番号　03-6366-1300（営業日９：00～17：00） ホームページ　capitalgroup.co.jp

（２）換金の申込みの受付は、申込不可日（＊１）を除く販売会社の営業日（＊２）に行なわれます。

（＊１）申込不可日は、ルクセンブルクの銀行の休業日を含むマザーファンドが投資する投資対象ファンドの非営業日に当たる日です。申込不可日は、委託会社のホームページ（capitalgroup.co.jp）に掲載します。

（＊２）原則として、午後３時 30 分までに換金の申込みが行なわれ、かつ当該換金の受付にかかる販売会社所定の事務手続きが完了したものを、当日の受付分とします。この受付時間を過ぎてからの換金の受付は、特に指定がない場合、翌営業日の取扱いとなります。

・委託会社は、取引所等における取引の停止、外国為替取引の停止、決済機能の停止その他やむを得ない事情があるときは、換金の申込みの受付を中止することおよびすでに受付けた換金の申込みの受付を取消すことができます。なお、換金の申込みの受付が中止された場合には、受益者は当該受付中止以前に行なった当日の換金の申込みを撤回できます。ただし、受益者がその換金の申込を撤回しない場合には、当該受益権の換金価額は、当該受付中止を解除した後の最初の基準価額の計算日に換金の申込みを受付けたものとして、下記(4)の規定に準じて計算された価額とします。

・信託財産の資金管理を円滑に行なうため、信託財産の残高規模および市場の流動性の状況等によっては、委託会社は、一定の金額を超える一部解約請求に制限を設けること、または純資産総額に対し一定の比率を超える換金の申込みを制限する場合があります。

・換金の申込みを行なう受益者は、その口座が開設されている振替機関等に対して当該受益者の請求にかかるこの信託契約の一部解約を委託会社が行なうのと引換えに、当該一部解約にかかる受益権の口数と同口数の抹消の申請を行なうものとし、社振法の規定に従い当該振替機関等の口座において当該口数の減少の記載または記録が行なわれます。受益者が一部解約請求をするときは、販売会社に対し、振替受益権をもって行なうものとします。

（３）換金単位は、販売会社が定める単位となります。詳細は、販売会社にお問い合わせください。

（４）換金価額は、換金申込受付日の翌営業日の基準価額です。

（５）換金手数料は、かかりません。

（６）換金代金は、原則として換金申込受付日から起算して５営業日目から販売会社でお支払いします。

お申込みの方法等は、上記と異なる場合があります。詳細は、販売会社にお問い合わせください。

３【資産管理等の概要】

（１）【資産の評価】

①基準価額の計算

信託財産に属する資産（受入担保金代用有価証券を除きます。）を法令および一般社団法人投資信託協会規則

に従って時価評価して得た信託財産の資産総額から負債総額を控除した金額(以下「純資産総額」といいます。)を、計算日における受益権総口数で除した金額をいいます。
基準価額（１万口当たり）は、毎営業日に算出されます。

②有価証券等の評価基準および評価方法等

マザーファンドについては、基準価額で評価します。
外貨建資産については、原則として、わが国における計算日の対顧客電信売買相場の仲値により評価します。
為替予約取引については、原則として、わが国における計算日の対顧客先物売買相場の仲値により評価します。
（主要投資対象ファンドにおける評価方法等）
主要投資対象ファンドについては、原則として、計算時に知りうる直近の日の時価で評価しております。

（注）上記の評価が適当でないと判断される場合には、別の方法により評価が行なわれることもあります。

③基準価額の照会方法

基準価額は、毎営業日に算出され、販売会社または下記に問い合わせることにより知ることができるほか、原則として、基準価額計算日の翌日の日本経済新聞朝刊の証券欄「オープン基準価格」の紙面に掲載されます。
当該紙面において、委託会社は「キャピタル」、当ファンドは「世界株式」で表記されています。

キャピタル・インターナショナル株式会社 電話番号　03-6366-1300（営業日９：00～17：00） ホームページ　capitalgroup.co.jp

④運用報告書

委託会社は、８月の決算時および償還時に交付運用報告書を作成し、販売会社を通じて受益者に交付します。

（２）【保管】

該当事項はありません。

（３）【信託期間】

2007 年 10 月 29 日から、原則として、無期限です。ただし、後記（５）の（a）および（b）に該当する場合には信託契約を解約し、信託を終了させる場合があります。

（４）【計算期間】

原則として毎年８月 21 日から翌年８月 20 日までとします。ただし、第１計算期間は信託契約締結日から 2008 年 8 月 20 日までとし、その翌日から次の計算期間が開始されるものとします。
上記にかかわらず、上記原則により各計算期間終了日に該当する日が休業日のとき、各計算期間終了日は該当日の翌営業日とし、その翌日より次の計算期間が開始されるものとします。ただし、最終計算期間の終了日は、信託期間の終了日とします。

（５）【その他】

(a) ファンドの繰上償還条項

委託会社は、信託契約の一部を解約することにより、受益権の口数が 50 億口を下回ることとなった場合には、受託会社と合意のうえ、予め監督官庁に届出ることにより、この信託契約を解約し信託を終了させることができます。かかる場合、下記（ｂ）信託期間の終了の規定に従います。

(b) 信託期間の終了

ｉ　信託契約の解約

イ　委託会社は、信託期間中において信託契約を解約することが受益者のため有利であると認めるとき、またはやむを得ない事情が発生したときは、受託会社と合意のうえ、予め監督官庁に届出ることにより、信託契約を解約し、信託を終了させることができます。

ロ　委託会社は、上記イの事項について、書面による決議（以下「書面決議」といいます。）を行ないます。この場合において、予め、書面決議の日ならびに信託契約の解約の理由等の事項を定め、当該決議の

日の 2 週間前までに、当ファンドの信託契約にかかる知られたる受益者に対し、書面をもってこれらの事項を記載した書面決議の通知を発します。

ハ　上記ロの書面決議において、受益者（委託会社および当ファンドの信託財産に当ファンドの受益権が属するときの当該受益権にかかる受益者としての受託会社を除きます。以下本ハ中において同じ。）は受益権口数に応じて、議決権を有し、これを行使することができます。なお、知られたる受益者が議決権を行使しないときは、当該知られたる受益者は書面決議について賛成するものとみなします。

ニ　上記ロの書面決議は議決権を行使することができる受益者の議決権の 3 分の 2 以上にあたる多数をもって行ないます。

ホ　上記ロからニまでの規定は、委託会社が信託契約の解約について提案した場合において、当該提案につき、当ファンドの信託契約にかかるすべての受益者が書面または電磁的記録により同意の意思表示をしたときには適用しません。

ii　監督官庁の命令等による信託契約の解約

委託会社は、監督官庁による信託契約の解約の命令、監督官庁による委託会社の登録取消・委託会社の解散・業務廃止のとき、または受託会社の辞任に際し委託会社が新受託者を選任できないときは、当ファンドの信託契約を解約し信託を終了させます。ただし、監督官庁が当ファンドの信託契約に関する委託会社の業務を他の投資信託委託会社に引継ぐことを命じたときは、当ファンドは下記（c）の規定による決議の効力が発生しない場合を除き、委託会社と受託会社との間において存続します。

(c) 信託約款の変更等

i　委託会社は、受益者の利益のため必要と認めるときまたはやむを得ない事情が発生したときは、受託会社と合意のうえ、当ファンドの信託約款を変更することまたは当ファンドと他の信託との併合（投信法第 16 条第 2 号に規定する「委託者指図型投資信託の併合」をいいます。以下同じ。）を行なうことができるものとし、予め、変更または併合しようとする旨およびその内容を監督官庁に届け出ます。なお、当ファンドの信託約款は本（c）に定める以外の方法によって変更することができないものとします。

ii　委託会社は、上記 i の事項（信託約款の変更については、その内容が重大なものに該当する場合に限り、併合事項にあっては、その併合が受益者の利益に及ぼす影響が軽微なものに該当する場合を除きます。以下、「重大な信託約款の変更等」といいます。）について、書面決議を行ないます。この場合において、予め、書面決議の日ならびに重大な信託約款の変更等の内容およびその理由等の事項を定め、当該決議の日の２週間前までに、当ファンドの信託約款にかかる知られたる受益者に対し、書面をもってこれらの事項を記載した書面決議の通知を発します。

iii　上記 ii の書面決議において、受益者（委託会社およびこの信託の信託財産にこの信託の受益権が属するときの当該受益権にかかる受益者としての受託会社を除きます。以下 iii 中において同じ。）は受益権の口数に応じて、議決権を有し、これを行使することができます。なお、知られたる受益者が議決権を行使しないときは、当該知られたる受益者は書面決議について賛成するものとみなします。

iv　上記 ii の書面決議は議決権を行使することができる受益者の議決権の 3 分の 2 以上にあたる多数をもって行ないます。

v　書面決議の効力は、当ファンドの全ての受益者に対してその効力を生じます。

vi　上記 ii から v までの規定は、委託会社が重大な約款変更等について提案をした場合において、当該提案につき、当ファンドの信託約款にかかるすべての受益者が書面または電磁的記録により同意の意思表示をしたときには適用しません。

vii　上記の規定にかかわらず、当ファンドにおいて併合の書面決議が可決された場合にあっても、当該併合にかかる一または複数の他の投資信託において当該併合の書面決議が否決された場合は、当該他の投資信託との併合を行なうことはできません。

(d) 公告

委託会社が受益者に対してする公告は、日本経済新聞に掲載します。

(e) 反対受益者の受益権買取請求の不適用

この信託は、受益者が一部解約の実行の請求を行なったときは、委託会社が信託契約の一部の解約をすることにより当該請求に応じ、当該受益権の公正な価格が当該受益者に一部解約金として支払われることとなる委託者指図型投資信託に該当するため、信託契約の解約または重大な信託約款の変更等を行なう場合において、投資信託及び投資法人に関する法律第 18 条第 1 項に定める反対受益者による受益権買取請求の規定の適用を受けません。

(f) 関係法人との契約の更新に関する手続

ⅰ　受託会社との証券投資信託契約の有効期間は、信託約款中に定める信託の終了する日までとします。ただし、期間の途中においても、必要のあるときは、契約の一部変更または信託契約の解約を行なうことができます。

ⅱ　委託会社と販売会社との間で締結する「投資信託受益権の募集・販売の取扱い等に関する契約」は、契約終了の 3 ヵ月前までに当事者の一方から別段の意思表示のないときは、原則 1 年毎に自動的に更新され、また当事者の合意により変更することができるものとします。

(g) 他の受益者の氏名等の開示の請求の制限

受益者は、委託会社または受託会社に対し、次に掲げる事項の開示の請求を行なうことはできません。

ⅰ　他の受益者の氏名または名称および住所

ⅱ　他の受益者が有する受益権の内容

(h) 信託事務処理の再信託

受託会社は、ファンドにかかる信託事務の処理の一部について、日本マスタートラスト信託銀行株式会社と再信託契約を締結し、これを委託しております。

4【受益者の権利等】

当ファンドの受益権は、その取得申込口数に応じて、取得申込者に帰属します。この受益権は、信託の日時を異にすることにより差異を生ずることはありません。

（1）収益分配金に対する請求権

受益者は、委託会社の決定した収益分配金を口数に応じて委託会社に請求する権利を有します。

収益分配金は、原則として決算日から起算して５営業日までの間に支払いを開始するものとし、毎計算期間の末日において振替機関等の振替口座簿に記載または記録されている受益者（当該収益分配金にかかる計算期間の末日以前において一部解約が行なわれた受益権にかかる受益者を除きます。また、当該収益分配金にかかる計算期間の末日以前に設定された受益権で取得申込代金支払前のため販売会社の名義で記載または記録されている受益権については原則として取得申込者とします。）に支払います。

収益分配金の請求権は、支払開始日から５年間その支払を請求しないときは、その権利を失い、受託会社から交付を受けた金銭は委託会社に帰属します。

（2）償還金に対する請求権

受益者は、償還金を口数に応じて委託会社に請求する権利を有します。

償還金は、原則として信託終了日（信託終了日が休業日の場合には翌営業日）から起算して５営業日までの間に支払いを開始するものとし、信託終了日において振替機関等の振替口座簿に記載または記録されている受益者（信託終了日以前において一部解約が行なわれた受益権にかかる受益者を除きます。また、当該信託終了日以前に設定された受益権で取得申込代金支払前のため販売会社の名義で記載または記録されている受益権については原則として取得申込者とします。）に支払います。

償還金の請求権は、支払開始日から 10 年間その支払を請求しないときは、その権利を失い、受託会社から交付を受けた金銭は委託会社に帰属します。

（3）換金（一部解約）請求権

受益者は、自己に帰属する受益権につき、委託会社に、販売会社が定める単位をもって一部解約の実行を請求することができます。詳細は、前記「２　換金（解約）手続等」をご参照ください。

（4）繰上償還および重大な信託約款の変更等にかかる議決権

受益者は、委託会社が繰上償還または重大な信託約款の変更等を行なう場合の書面決議において、受益権の口数に応じて、議決権を有し、これを行使することができます。

（5）反対受益者の受益権買取請求の不適用

この信託は、受益者が一部解約の実行の請求を行なったときは、委託会社が信託契約の一部の解約をすることにより当該請求に応じ、当該受益権の公正な価格が当該受益者に一部解約金として支払われることとなる委託者指図型投資信託に該当するため、信託契約の解約または重大な信託約款の変更等を行なう場合において、投信法第 18 条第１項に定める反対受益者による受益権買取請求の規定の適用を受けません。

（6）帳簿閲覧・謄写請求権

受益者は、委託会社に対し、その営業の時間内に当該受益者にかかる投資信託財産に関する書類の閲覧または謄写を請求することができます。

第３【ファンドの経理状況】

（１）　当ファンドの財務諸表は、「財務諸表等の用語、様式及び作成方法に関する規則」（昭和 38 年大蔵省令第 59 号）並びに同規則第 2 条の 2 の規定により、「投資信託財産の計算に関する規則」（平成 12 年総理府令第 133 号）に基づいて作成しております。
　なお、財務諸表に記載している金額は、円単位で表示しております。

（２）　当ファンドは、金融商品取引法第 193 条の 2 第 1 項の規定に基づき、第 17 期計算期間（2023 年 8 月 22 日から 2024 年 8 月 20 日まで）の財務諸表について、有限責任監査法人トーマツによる監査を受けております。

独立監査人の監査報告書

2024年10月24日

キャピタル・インターナショナル株式会社

取　締　役　会　　御　中

有限責任監査法人トーマツ
東　京　事　務　所

指定有限責任社員
業務執行社員　公認会計士　百瀬和政

監査意見

当監査法人は、金融商品取引法第193条の2第1項の規定に基づく監査証明を行うため、「ファンドの経理状況」に掲げられているキャピタル世界株式ファンドの2023年8月22日から2024年8月20日までの計算期間の財務諸表、すなわち、貸借対照表、損益及び剰余金計算書、注記表並びに附属明細表について監査を行った。

当監査法人は、上記の財務諸表が、我が国において一般に公正妥当と認められる企業会計の基準に準拠して、キャピタル世界株式ファンドの2024年8月20日現在の信託財産の状態及び同日をもって終了する計算期間の損益の状況を、全ての重要な点において適正に表示しているものと認める。

監査意見の根拠

当監査法人は、我が国において一般に公正妥当と認められる監査の基準に準拠して監査を行った。監査の基準における当監査法人の責任は、「財務諸表監査における監査人の責任」に記載されている。当監査法人は、我が国における職業倫理に関する規定に従って、キャピタル・インターナショナル株式会社及びファンドから独立しており、また、監査人としてのその他の倫理上の責任を果たしている。当監査法人は、意見表明の基礎となる十分かつ適切な監査証拠を入手したと判断している。

その他の記載内容

その他の記載内容は、有価証券報告書及び有価証券届出書（訂正有価証券届出書を含む。）に含まれる情報のうち、財務諸表及びその監査報告書以外の情報である。経営者の責任は、その他の記載内容を作成し開示することにある。

当監査法人の財務諸表に対する監査意見の対象にはその他の記載内容は含まれておらず、当監査法人はその他の記載内容に対して意見を表明するものではない。

財務諸表監査における当監査法人の責任は、その他の記載内容を通読し、通読の過程において、その他の記載内容と財務諸表又は当監査法人が監査の過程で得た知識との間に重要な相違があるかどうか検討すること、また、そのような重要な相違以外にその他の記載内容に重要な誤りの兆候があるかどうか注意を払うことにある。

当監査法人は、実施した作業に基づき、その他の記載内容に重要な誤りがあると判断した場合には、その事実を報告することが求められている。

その他の記載内容に関して、当監査法人が報告すべき事項はない。

財務諸表に対する経営者の責任

経営者の責任は、我が国において一般に公正妥当と認められる企業会計の基準に準拠して財務諸表を作成し適正に表示することにある。これには、不正又は誤謬による重要な虚偽表示のない財務諸表を作成し適正に表示するために経営者が必要と判断した内部統制を整備及び運用することが含まれる。

財務諸表を作成するに当たり、経営者は、継続企業の前提に基づき財務諸表を作成することが適切であるかどうかを評価し、我が国において一般に公正妥当と認められる企業会計の基準に基づいて継続企業に関する事項を開示する必要がある場合には当該事項を開示する責任がある。

財務諸表監査における監査人の責任

監査人の責任は、監査人が実施した監査に基づいて、全体としての財務諸表に不正又は誤謬による重要な虚偽表示がないかどうかについて合理的な保証を得て、監査報告書において独立の立場から財務諸表に対する意見を表明することにある。虚偽表示は、不正又は誤謬により発生する可能性があり、個別に又は集計すると、財務諸表の利用者の意思決定に影響を与えると合理的に見込まれる場合に、重要性があると判断される。

監査人は、我が国において一般に公正妥当と認められる監査の基準に従って、監査の過程を通じて、職業的専門家としての判断を行い、職業的懐疑心を保持して以下を実施する。

- 不正又は誤謬による重要な虚偽表示リスクを識別し、評価する。また、重要な虚偽表示リスクに対応した監査手続を立案し、実施する。監査手続の選択及び適用は監査人の判断による。さらに、意見表明の基礎となる十分かつ適切な監査証拠を入手する。
- 財務諸表監査の目的は、内部統制の有効性について意見表明するためのものではないが、監査人は、リスク評価の実施に際して、状況に応じた適切な監査手続を立案するために、監査に関連する内部統制を検討する。
- 経営者が採用した会計方針及びその適用方法の適切性、並びに経営者によって行われた会計上の見積りの合理性及び関連する注記事項の妥当性を評価する。
- 経営者が継続企業を前提として財務諸表を作成することが適切であるかどうか、また、入手した監査証拠に基づき、継続企業の前提に重要な疑義を生じさせるような事象又は状況に関して重要な不確実性が認められるかどうか結論付ける。継続企業の前提に関する重要な不確実性が認められる場合は、監査報告書において財務諸表の注記事項に注意を喚起すること、又は重要な不確実性に関する財務諸表の注記事項が適切でない場合は、財務諸表に対して除外事項付意見を表明することが求められている。監査人の結論は、監査報告書日までに入手した監査証拠に基づいているが、将来の事象や状況により、ファンドは継続企業として存続できなくなる可能性がある。
- 財務諸表の表示及び注記事項が、我が国において一般に公正妥当と認められる企業会計の基準に準拠しているかどうかとともに、関連する注記事項を含めた財務諸表の表示、構成及び内容、並びに財務諸表が基礎となる取引や会計事象を適正に表示しているかどうかを評価する。

監査人は、経営者に対して、計画した監査の範囲とその実施時期、監査の実施過程で識別した内部統制の重要な不備を含む監査上の重要な発見事項、及び監査の基準で求められているその他の事項について報告を行う。

利害関係

キャピタル・インターナショナル株式会社及びファンドと当監査法人又は業務執行社員との間には、公認会計士法の規定により記載すべき利害関係はない。

以　上

1 【財務諸表】

【キャピタル世界株式ファンド】

（1）【貸借対照表】

（単位：円）

	第16期 2023年8月21日現在	第17期 2024年8月20日現在
資産の部		
流動資産		
コール・ローン	4,815,063,332	7,489,214,100
親投資信託受益証券	451,381,850,415	704,076,545,720
未収入金	260,000,000	-
未収利息	-	22,570
流動資産合計	456,456,913,747	711,565,782,390
資産合計	456,456,913,747	711,565,782,390
負債の部		
流動負債		
未払解約金	667,487,407	267,932,668
未払受託者報酬	86,576,397	146,861,081
未払委託者報酬	3,246,614,757	5,507,290,498
未払利息	13,851	-
その他未払費用	1,287,058	1,324,216
流動負債合計	4,001,979,470	5,923,408,463
負債合計	4,001,979,470	5,923,408,463
純資産の部		
元本等		
元本	187,939,064,281	235,000,672,284
剰余金		
期末剰余金又は期末欠損金（△）	264,515,869,996	470,641,701,643
元本等合計	452,454,934,277	705,642,373,927
純資産合計	452,454,934,277	705,642,373,927
負債純資産合計	456,456,913,747	711,565,782,390

（２）【損益及び剰余金計算書】

（単位：円）

	第16期 自　2022年8月23日 至　2023年8月21日	第17期 自　2023年8月22日 至　2024年8月20日
営業収益		
受取利息	－	570,273
有価証券売買等損益	51,941,390,005	133,086,695,305
営業収益合計	51,941,390,005	133,087,265,578
営業費用		
支払利息	2,487,626	2,071,242
受託者報酬	158,940,639	258,778,963
委託者報酬	5,960,273,676	9,704,211,106
その他費用	2,630,231	2,693,966
営業費用合計	6,124,332,172	9,967,755,277
営業利益又は営業損失（△）	45,817,057,833	123,119,510,301
経常利益又は経常損失（△）	45,817,057,833	123,119,510,301
当期純利益又は当期純損失（△）	45,817,057,833	123,119,510,301
一部解約に伴う当期純利益金額の分配額又は一部解約に伴う当期純損失金額の分配額（△）	870,103,948	7,874,699,087
期首剰余金又は期首欠損金（△）	170,824,502,111	264,515,869,996
剰余金増加額又は欠損金減少額	68,566,187,593	126,560,697,310
当期一部解約に伴う剰余金増加額又は欠損金減少額	－	－
当期追加信託に伴う剰余金増加額又は欠損金減少額	68,566,187,593	126,560,697,310
剰余金減少額又は欠損金増加額	19,821,773,593	35,679,676,877
当期一部解約に伴う剰余金減少額又は欠損金増加額	19,821,773,593	35,679,676,877
当期追加信託に伴う剰余金減少額又は欠損金増加額	－	－
分配金	－	－
期末剰余金又は期末欠損金（△）	264,515,869,996	470,641,701,643

（３）【注記表】

（重要な会計方針に係る事項に関する注記）

1.有価証券の評価基準及び評価方法	親投資信託受益証券 移動平均法に基づき、時価で評価しております。時価評価にあたっては、親投資信託受益証券の基準価額に基づいて評価しております。
2.その他財務諸表作成のための基礎となる事項	ファンドの計算期間 当ファンドの計算期間は、原則として毎年８月21日から翌年８月20日までとなっておりますが、第17期計算期間は信託約款の定めにより、2023年８月22日から2024年８月20日までとなっております。

（貸借対照表に関する注記）

項目	第16期 2023年８月21日現在	第17期 2024年８月20日現在
1.　当該計算期間の末日における受益権の総数	187,939,064,281口	235,000,672,284口
2.　当該計算期間の末日における１単位当たりの純資産の額	１口当たり純資産額　2.4075円 (１万口当たり純資産額)　(24,075円)	１口当たり純資産額　3.0027円 (１万口当たり純資産額)　(30,027円)

（損益及び剰余金計算書に関する注記）

第16期
自 2022年８月23日
至 2023年８月21日

分配金の計算過程

項目		
費用控除後の配当等収益額	A	－円
費用控除後・繰越欠損金補填後の有価証券等損益額	B	44,947,374,259円
収益調整金額	C	164,959,911,355円
分配準備積立金額	D	54,608,584,382円
当ファンドの分配対象収益額	E=A+B+C+D	264,515,869,996円
当ファンドの期末残存口数	F	187,939,064,281口
１万口当たり収益分配対象額	G=E/F×10,000	14,074.53円
１万口当たり分配金額	H	－円
収益分配金金額	I=F×H/10,000	－円

第17期
自 2023年８月22日
至 2024年８月20日

分配金の計算過程

項目		
費用控除後の配当等収益額	A	－円
費用控除後・繰越欠損金補填後の有価証券等損益額	B	115,244,025,771円
収益調整金額	C	266,873,826,195円
分配準備積立金額	D	88,523,849,677円
当ファンドの分配対象収益額	E=A+B+C+D	470,641,701,643円
当ファンドの期末残存口数	F	235,000,672,284口
１万口当たり収益分配対象額	G=E/F×10,000	20,027.22円
１万口当たり分配金額	H	－円
収益分配金金額	I=F×H/10,000	－円

（金融商品に関する注記）

１．金融商品の状況に関する事項

項目	第16期 自 2022年８月23日 至 2023年８月21日	第17期 自 2023年８月22日 至 2024年８月20日
１．金融商品に対する取組方針	当ファンドは、投資信託及び投資法人に関する法律第２条第４項に定める証券投資信託であり、信託約款に規定する「運用の基本方針」に基づき、有価証券等の金融商品に対して投資を行います。	同左
２．金融商品の内容及び当該金融商品に係るリスク	当ファンドが保有する金融商品の種類は、有価証券、コール・ローン等の金銭債権及び金銭債務であります。 当ファンドが保有する有価証券の詳細は「(4)附属明細表」に記載しております。なお、当ファンドが実質保有する金融商品の種類から、当ファンドは、組入証券の価格変動リスク、為替変動リスク、金利変動リスク等の市場リスク、信用リスク、流動性リスク、及びカントリ	同左

	ーリスクに晒されております。	
3．金融商品に係るリスクの管理体制	委託会社において次の独立した組織によりリスク管理に取り組んでおります。 投資委員会は、運用内容が投資目的に則しているかを確認します。 法務コンプライアンス部は、運用状況についてファンドの基本方針及び運用計画等に基づくモニタリングを行い、管理徹底を図っております。 オペレーション部は、発注の適正な執行及び決済を図り、管理徹底に努めております。 なお、問題が生じた場合には、関係部署等が速やかに協議を行ない訂正処理等の必要な措置を講じます。	同左
4．金融商品の時価等に関する事項の補足説明	金融商品の時価の算定においては一定の前提条件等を採用しているため、異なる前提条件等によった場合、当該価額が異なることもあります。	同左

２．金融商品の時価等に関する事項

項目	第16期 自 2022年8月23日 至 2023年8月21日	第17期 自 2023年8月22日 至 2024年8月20日
1.貸借対照表計上額、時価及び差額	貸借対照表上の金融商品は原則としてすべて時価で評価しているため、貸借対照表計上額と時価との差額はありません。	同左
2.時価の算定方法	(1)親投資信託受益証券 「(重要な会計方針に係る事項に関する注記)」に記載しております。 (2)コール・ローン等の金銭債権及び金銭債務 短期間で決済されるため、時価は帳簿価額と近似していることから、当該帳簿価額を時価としております。	(1)親投資信託受益証券 同左 (2)コール・ローン等の金銭債権及び金銭債務 同左

（有価証券に関する注記）

売買目的有価証券

種類	第16期 2023年8月21日現在	第17期 2024年8月20日現在
	最終の計算期間の損益に含まれた評価差額（円）	最終の計算期間の損益に含まれた評価差額（円）
親投資信託受益証券	51,965,179,266	132,269,460,880
合計	51,965,179,266	132,269,460,880

（デリバティブ取引に関する注記）

該当事項はありません。

（関連当事者との取引に関する注記）

該当事項はありません。

（重要な後発事象に関する注記）

該当事項はありません。

（その他の注記）

当ファンドの計算期間における元本額の変動

項目	第16期 自 2022年8月23日 至 2023年8月21日	第17期 自 2023年8月22日 至 2024年8月20日
期首元本額	147,580,492,254円	187,939,064,281円
期中追加設定元本額	57,621,152,059円	71,839,084,426円
期中一部解約元本額	17,262,580,032円	24,777,476,423円

（４）【附属明細表】

第１　有価証券明細表

①株式

該当事項はありません。

②株式以外の有価証券

種　類	銘　柄	券面総額	評価額（円）	備考
親投資信託受益証券	キャピタル世界株式マザーファンド	176,212,970,698	704,076,545,720	
合計		176,212,970,698	704,076,545,720	

(注)券面総額の数値は受益証券の口数を表示しております。

第２　信用取引契約残高明細表

該当事項はありません。

第３ デリバティブ取引及び為替予約取引の契約額等及び時価の状況表

該当事項はありません。

（参考）

キャピタル世界株式マザーファンド

当ファンドは、「キャピタル世界株式マザーファンド」受益証券を主要投資対象としており、貸借対照表の資産の部に計上された親投資信託受益証券はすべて同マザーファンドの受益証券であります。
開示対象ファンドの計算期間末日（以下「計算日」という。）における同マザーファンドの状況は次に示すとおりでありますが、それらは監査意見の対象外であります。

貸借対照表

（単位：円）

	2024年8月20日現在
資産の部	
流動資産	
コール・ローン	2,822,953,057
投資信託受益証券	41,099,542
投資証券	935,687,553,970
未収入金	370,000,000
未収利息	8,507
流動資産合計	938,921,615,076
資産合計	938,921,615,076
負債の部	
流動負債	
未払金	2,054,300,000
流動負債合計	2,054,300,000
負債合計	2,054,300,000
純資産の部	
元本等	
元本	234,474,331,936
剰余金	
剰余金又は欠損金（△）	702,392,983,140
元本等合計	936,867,315,076
純資産合計	936,867,315,076
負債純資産合計	938,921,615,076

注記表

（重要な会計方針に係る事項に関する注記）

有価証券の評価基準及び評価方法	投資信託受益証券 移動平均法に基づき、時価で評価しております。時価評価にあたっては、投資信託受益証券の基準価額に基づいて評価しております。 投資証券 移動平均法に基づき、時価で評価しております。時価評価にあたっては、投資証券の基準価額に基づいて評価しております。

（貸借対照表に関する注記）

項目	2024年8月20日現在
1．　計算日における受益権の総数	234,474,331,936口
2．　計算日における1単位当たりの純資産の額	1口当たり純資産額　3.9956円 (1万口当たり純資産額)　(39,956円)

（金融商品に関する注記）

1．金融商品の状況に関する事項

項目	自 2023年8月22日 至 2024年8月20日
1．金融商品に対する取組方針	当ファンドは、投資信託及び投資法人に関する法律第2条第4項に定める証券投資信託であり、信託約款に規定する「運用の基本方針」に基づき、有価証券等の金融商品に対して投資を行います。
2．金融商品の内容及び当該金融商品に係るリスク	当ファンドが保有する金融商品の種類は、有価証券、コール・ローン等の金銭債権及び金銭債務であります。 当ファンドが保有する有価証券の詳細は「附属明細表」に記載しております。なお、当ファンドが実質保有する金融商品の種類から、当ファンドは、組入証券の価格変動リスク、為替変動リスク、金利変動リスク等の市場リスク、信用リスク、流動性リスク、及びカントリーリスクに晒されております。
3．金融商品に係るリスクの管理体制	委託会社において次の独立した組織によりリスク管理に取り組んでおります。 投資委員会は、運用内容が投資目的に則しているかを確認します。 法務コンプライアンス部は、運用状況についてファンドの基本方針及び運用計画等に基づくモニタリングを行い、管理徹底を図っております。 オペレーション部は、発注の適正な執行及び決済を図り、管理徹底に努めております。 なお、問題が生じた場合には、関係部署等が速やかに協議を行ない訂正処理等の必要な措置を講じます。
4．金融商品の時価等に関する事項の補足説明	金融商品の時価の算定においては一定の前提条件等を採用しているため、異なる前提条件等によった場合、当該価額が異なることもあります。

2．金融商品の時価等に関する事項

項目	自 2023年8月22日 至 2024年8月20日
1.貸借対照表計上額、時価及び差額	貸借対照表上の金融商品は原則としてすべて時価で評価しているため、貸借対照表計上額と時価との差額はありません。
2.時価の算定方法	(1)投資信託受益証券 「(重要な会計方針に係る事項に関する注記)」に記載しております。 (2)投資証券 「(重要な会計方針に係る事項に関する注記)」に記載しております。 (3)コール・ローン等の金銭債権及び金銭債務 短期間で決済されるため、時価は帳簿価額と近似していることから、当該帳簿価額を時価としております。

（有価証券に関する注記）

売買目的有価証券

種類	2024年8月20日現在
	当計算期間の損益に含まれた評価差額（円）
投資信託受益証券	△15,705
投資証券	170,906,005,460
合計	170,905,989,755

（注）「当計算期間の損益に含まれた評価差額」の欄には、当親投資信託の期首から計算日までの期間の評価差額を記載しております。

（デリバティブ取引に関する注記）

該当事項はありません。

（関連当事者との取引に関する注記）

該当事項はありません。

（重要な後発事象に関する注記）

該当事項はありません。

（その他の注記）

開示対象ファンドの計算期間における当該親投資信託の元本額の変動及び計算日の元本の内訳

項目	2024年8月20日現在
同計算期間の期首元本額	186,367,485,098円
同計算期間の追加設定元本額	55,384,004,096円
同計算期間の一部解約元本額	7,277,157,258円
計算日の元本額※	234,474,331,936円
※元本額の内訳	
キャピタル世界株式ファンド	176,212,970,698円
キャピタル世界株式ファンドＦ	7,721,735,123円
キャピタル世界株式ファンド（ＤＣ年金つみたて専用）	24,405,576,783円
キャピタル世界株式ファンドＮＦ	26,018,276,922円
キャピタル世界株式ファンドＶＡ（適格機関投資家用）	115,772,410円

附属明細表

第１　有価証券明細表

①株式

該当事項はありません。

②株式以外の有価証券

種　類	銘　柄	券面総額	評価額（円）	備考
投資信託受益証券	日本短期債券ファンド（適格機関投資家限定）	39,262,077.00	41,099,542	
投資信託受益証券 合計		39,262,077.00	41,099,542	
投資証券	キャピタル・グループ・グローバル・ニューパースペクティブ・ファンド（ＬＵＸ）（クラスＣ）	233,513,240.322	935,687,553,970	
投資証券 合計		233,513,240.322	935,687,553,970	
合計		272,775,317.322	935,728,653,512	

（注）券面総額の数値は受益証券の口数を表示しております。

第２　信用取引契約残高明細表
該当事項はありません。

第３ デリバティブ取引及び為替予約取引の契約額等及び時価の状況表
該当事項はありません。

キャピタル・グループ・グローバル・ニューパースペクティブ・ファンド（ＬＵＸ）

「キャピタル世界株式マザーファンド」は、円建ての「キャピタル・グループ・グローバル・ニューパースペクティブ・ファンド（ＬＵＸ)」(ルクセンブルク籍外国投資法人（以下、当外国投資法人といいます。）の発行する外国投資証券）を主な投資対象としております。

当外国投資法人を含むアンブレラファンド （ＣＩＦ） については、2023 年 12 月 31 日付けで、ルクセンブルクにおいて一般に公正妥当と認められる会計原則に準拠した財務書類が作成されております。この財務書類は独立監査人であるプライスウォーターハウスクーパース・ソシエテ・コオペラティブの監査を受けております。以下の「投資明細表」および「損益および純資産変動計算書」は、原文の財務書類から委託会社が抜粋・翻訳したものでありますが、これらは監査意見の対象外であります。

Capital Group Global New Perspective Fund (LUX)
As at 31 December 2023

Investments	Currency	Quantity/ Nominal Value	Market Value USD	% of Net Assets
Transferable securities and money market instruments admitted to an official exchange listing				
Equities				
Australia				
Goodman Group, REIT	AUD	427,090	7,333,363	0.11
			7,333,363	0.11
Belgium				
Anheuser-Busch InBev SA/NV	EUR	190,977	12,338,323	0.18
			12,338,323	0.18
Brazil				
Gerdau SA, ADR Preference	USD	2,221,312	10,773,363	0.16
Vale SA, ADR	USD	1,601,828	25,404,992	0.37
Vale SA	BRL	20,605	326,732	–
			36,505,087	0.53
Canada				
ATS Corp.	CAD	154,809	6,672,308	0.10
Barrick Gold Corp.	USD	41,729	754,878	0.01
Brookfield Asset Management Ltd. 'A'	USD	317,031	12,735,135	0.18
Brookfield Corp.	USD	204,875	8,219,585	0.12
Canadian National Railway Co.	CAD	37,137	4,667,875	0.07
Canadian Natural Resources Ltd.	CAD	150,233	9,842,441	0.14
Canadian Pacific Kansas City Ltd.	USD	436,967	34,546,611	0.50
Cenovus Energy, Inc.	CAD	2,314,554	38,568,622	0.56
First Quantum Minerals Ltd.	CAD	841,780	6,892,806	0.10
Restaurant Brands International, Inc.	USD	300,644	23,489,316	0.34
Shopify, Inc. 'A'	USD	458,459	35,713,956	0.52
TC Energy Corp.	CAD	364,366	14,233,111	0.20
TMX Group Ltd.	CAD	334,323	8,086,527	0.12
Tourmaline Oil Corp.	CAD	156,512	7,038,640	0.10
			211,461,811	3.06
China				
BeiGene Ltd., ADR	USD	136,306	24,584,150	0.36
BeiGene Ltd.	HKD	155,500	2,166,433	0.03
Contemporary Amperex Technology Co. Ltd. 'A'	CNY	233,900	5,373,410	0.08
Tencent Holdings Ltd.	HKD	613,600	23,182,273	0.33
Trip.com Group Ltd., ADR	USD	808,058	29,098,169	0.42
			84,404,435	1.22
Denmark				
Carlsberg A/S 'B'	DKK	171,104	21,446,110	0.31
DSV A/S	DKK	214,435	37,721,599	0.55
Genmab A/S	DKK	19,111	6,087,452	0.09
Novo Nordisk A/S, ADR	USD	44,279	4,580,663	0.07
Novo Nordisk A/S 'B'	DKK	2,140,409	221,392,851	3.20
			291,228,675	4.22
France				
Air Liquide SA	EUR	88,486	17,213,297	0.25
Airbus SE	EUR	376,250	58,077,302	0.84

Investments	Currency	Quantity/ Nominal Value	Market Value USD	% of Net Assets
AXA SA	EUR	484,927	15,829,406	0.23
Capgemini SE	EUR	111,176	23,257,287	0.34
Carrefour SA	EUR	556,337	10,182,141	0.15
Danone SA	EUR	224,262	14,545,920	0.21
Edenred SE	EUR	256,752	15,416,213	0.22
Engie SA	EUR	1,143,096	20,100,373	0.29
EssilorLuxottica SA	EUR	213,060	42,824,156	0.62
Eurofins Scientific SE	EUR	28,414	1,859,075	0.03
Hermes International SCA	EUR	17,602	37,356,256	0.54
Kering SA	EUR	47,826	21,224,267	0.31
L'Oreal SA	EUR	27,562	13,703,979	0.20
LVMH Moet Hennessy Louis Vuitton SE	EUR	93,716	76,015,405	1.10
Pernod Ricard SA	EUR	72,200	12,767,130	0.19
Publicis Groupe SA	EUR	255,700	23,778,720	0.34
Renault SA	EUR	438,940	17,960,552	0.26
Safran SA	EUR	333,621	58,852,183	0.85
Sanofi SA	EUR	149,077	14,779,700	0.21
Schneider Electric SE	EUR	219,871	44,271,048	0.64
Societe Generale SA	EUR	418,319	11,152,816	0.16
STMicroelectronics NV	EUR	392,321	19,685,268	0.29
Thales SA	EUR	57,184	8,457,276	0.12
TotalEnergies SE	EUR	700,628	47,592,573	0.69
Valeo SE	EUR	242,448	3,748,658	0.05
Worldline SA, Reg. S	EUR	166,102	2,884,872	0.04
			633,535,873	9.17
Germany				
Adidas AG	EUR	27,161	5,522,891	0.08
Bayer AG	EUR	172,848	6,416,774	0.09
BioNTech SE, ADR	USD	46,461	4,903,494	0.07
Birkenstock Holding plc	USD	68,927	3,358,813	0.05
Brenntag SE	EUR	80,725	7,410,843	0.11
Deutsche Bank AG	EUR	468,796	6,398,484	0.09
LANXESS AG	EUR	91,038	2,850,050	0.04
SAP SE	EUR	229,544	35,309,705	0.51
Siemens AG	EUR	49,526	9,289,594	0.14
Siemens Healthineers AG, Reg. S	EUR	277,788	16,142,450	0.23
			97,603,098	1.41
Hong Kong				
AIA Group Ltd.	HKD	6,934,600	60,229,815	0.87
Galaxy Entertainment Group Ltd.	HKD	1,860,000	10,396,001	0.15
Hong Kong Exchanges & Clearing Ltd.	HKD	141,400	4,838,026	0.07
Sands China Ltd.	HKD	2,573,200	7,509,123	0.11
Techtronic Industries Co. Ltd.	HKD	513,500	6,141,795	0.09
Wynn Macau Ltd.	HKD	4,668,800	3,838,361	0.06
			92,953,121	1.35
India				
Bharti Airtel Ltd.	INR	857,624	10,624,395	0.15

Investments	Currency	Quantity/ Nominal Value	Market Value USD	% of Net Assets
ICICI Bank Ltd., ADR	USD	506,792	12,081,921	0.17
ICICI Bank Ltd.	INR	708,377	8,471,732	0.12
Jio Financial Services Ltd.	INR	418,643	1,170,405	0.02
Varun Beverages Ltd.	INR	121,451	1,804,426	0.03
			34,152,879	0.49
Ireland				
Flutter Entertainment plc	GBP	40,923	7,248,104	0.10
Flutter Entertainment plc	EUR	96,914	17,067,598	0.25
Ryanair Holdings plc, ADR	USD	192,136	25,623,257	0.37
			49,938,959	0.72
Israel				
Nice Ltd., ADR	USD	55,919	11,156,400	0.16
			11,156,400	0.16
Italy				
Amplifon SpA	EUR	154,591	5,364,965	0.08
Ferrari NV	EUR	8,011	2,700,025	0.04
UniCredit SpA	EUR	789,160	21,408,116	0.31
			29,473,106	0.43
Japan				
Asahi Intecc Co. Ltd.	JPY	240,600	4,877,530	0.07
Asahi Kasei Corp.	JPY	1,097,400	8,120,349	0.12
Daikin Industries Ltd.	JPY	198,600	32,260,529	0.47
Fujitsu Ltd.	JPY	77,600	11,714,941	0.17
Hitachi Ltd.	JPY	45,100	3,259,441	0.05
Inpex Corp.	JPY	253,300	3,414,107	0.05
ITOCHU Corp.	JPY	182,400	7,445,443	0.11
Keyence Corp.	JPY	52,700	23,100,697	0.33
Kose Corp.	JPY	49,200	3,677,484	0.05
Mitsui & Co. Ltd.	JPY	282,400	10,521,982	0.15
Nitori Holdings Co. Ltd.	JPY	34,000	4,542,262	0.07
Recruit Holdings Co. Ltd.	JPY	201,800	8,615,509	0.13
Shin-Etsu Chemical Co. Ltd.	JPY	1,178,200	49,232,538	0.71
SMC Corp.	JPY	14,800	7,914,603	0.11
Suzuki Motor Corp.	JPY	196,400	8,453,985	0.12
TDK Corp.	JPY	192,200	9,111,042	0.13
Tokyo Electron Ltd.	JPY	58,100	10,327,310	0.15
Unicharm Corp.	JPY	149,300	5,393,690	0.08
			211,983,442	3.07
Korea, Republic Of				
Samsung Electronics Co. Ltd.	KRW	312,865	19,028,423	0.27
			19,028,423	0.27
Mexico				
America Movil SAB de CV, ADR	USD	1,132,141	20,967,251	0.30
Grupo Mexico SAB de CV 'B'	MXN	1,069,464	5,931,460	0.09
			26,898,711	0.39
Netherlands				
Aalberts NV	EUR	197,397	8,590,561	0.12

Investments	Currency	Quantity/ Nominal Value	Market Value USD	% of Net Assets
ASML Holding NV, ADR	USD	66,628	50,432,066	0.73
ASML Holding NV	EUR	130,366	98,428,033	1.43
DSM-Firmenich AG	EUR	36,130	3,678,626	0.05
Prosus NV	EUR	893,569	26,643,646	0.39
			187,772,932	2.72
Norway				
Adevinta ASA	NOK	553,395	6,119,149	0.09
DNB Bank ASA	NOK	1,004,658	21,343,638	0.31
Equinor ASA	NOK	171,545	5,434,479	0.08
			32,897,266	0.48
Singapore				
DBS Group Holdings Ltd.	SGD	757,300	19,132,991	0.28
Singapore Telecommunications Ltd.	SGD	4,973,200	9,293,620	0.13
			28,426,611	0.41
South Africa				
MTN Group Ltd.	ZAR	1,867,520	11,779,659	0.17
Naspers Ltd. 'N'	ZAR	50,026	8,563,038	0.12
			20,342,697	0.29
Spain				
Amadeus IT Group SA 'A'	EUR	264,497	18,969,735	0.27
Cellnex Telecom SA, Reg. S	EUR	140,408	5,547,685	0.08
Grifols SA, ADR Preference	USD	745,004	8,612,246	0.13
Industria de Diseno Textil SA	EUR	298,202	13,006,503	0.19
			46,136,169	0.67
Sweden				
Assa Abloy AB 'B'	SEK	775,633	22,345,531	0.32
Evolution AB, Reg. S	SEK	210,375	25,179,095	0.37
Hexagon AB 'B'	SEK	469,965	5,662,185	0.08
Skandinaviska Enskilda Banken AB 'A'	SEK	248,149	3,415,834	0.05
			56,602,645	0.82
Switzerland				
ABB Ltd.	CHF	632,407	28,103,591	0.41
Chocoladefabriken Lindt & Spruengli AG	CHF	348	4,179,963	0.06
Cie Financiere Richemont SA	CHF	54,687	7,543,159	0.11
Lonza Group AG	CHF	18,705	7,869,510	0.11
Nestle SA	CHF	565,792	65,483,280	0.95
Sika AG	CHF	152,643	49,873,675	0.72
Straumann Holding AG	CHF	15,056	2,435,649	0.04
Zurich Insurance Group AG	CHF	18,998	9,932,307	0.14
			175,421,134	2.54
Taiwan, Province Of China				
MediaTek, Inc.	TWD	306,000	10,078,314	0.14
Taiwan Semiconductor Manufacturing Co. Ltd.	TWD	8,140,000	156,658,233	2.27
			166,736,547	2.41
United Kingdom				
AstraZeneca plc, ADR	USD	61,957	4,172,804	0.06
AstraZeneca plc	GBP	695,430	93,662,861	1.36

Investments	Currency	Quantity/ Nominal Value	Market Value USD	% of Net Assets
BAE Systems plc	GBP	1,959,235	27,719,027	0.40
BP plc	GBP	5,162,848	30,509,939	0.44
British American Tobacco plc	GBP	461,588	13,470,180	0.20
Bunzl plc	GBP	175,883	7,139,272	0.10
Endava plc, ADR	USD	33,994	2,646,433	0.04
Entain plc	GBP	1,435,545	18,132,848	0.26
Glencore plc	GBP	843,764	5,061,942	0.07
Hiscox Ltd.	GBP	384,269	5,154,213	0.07
London Stock Exchange Group plc	GBP	428,777	50,687,342	0.73
Prudential plc	GBP	961,134	10,819,619	0.16
Reckitt Benckiser Group plc	GBP	136,385	9,409,164	0.14
RELX plc	GBP	389,480	15,446,888	0.22
Rentokil Initial plc	GBP	1,890,020	10,734,021	0.16
Rio Tinto plc	GBP	213,035	15,821,687	0.23
Rolls-Royce Holdings plc	GBP	2,927,473	11,148,983	0.16
Spirax-Sarco Engineering plc	GBP	19,915	2,660,271	0.04
			334,397,494	4.84
United States of America				
Abbott Laboratories	USD	188,190	20,714,073	0.30
AbbVie, Inc.	USD	26,629	4,126,696	0.06
Adobe, Inc.	USD	6,261	3,735,313	0.05
AES Corp. (The)	USD	708,081	13,630,559	0.20
Airbnb, Inc. 'A'	USD	169,720	23,105,681	0.34
Albemarle Corp.	USD	78,274	11,309,028	0.16
Alnylam Pharmaceuticals, Inc.	USD	158,487	30,335,997	0.44
Alphabet, Inc. 'A'	USD	414,394	57,886,698	0.84
Alphabet, Inc. 'C'	USD	421,365	59,382,969	0.86
Amazon.com, Inc.	USD	145,689	22,135,987	0.32
Aon plc 'A'	USD	91,069	26,502,900	0.38
Apple, Inc.	USD	156,421	30,115,735	0.44
Applied Materials, Inc.	USD	274,343	44,462,770	0.64
Arch Capital Group Ltd.	USD	288,206	21,405,060	0.31
Arista Networks, Inc.	USD	65,745	15,483,605	0.22
Arthur J Gallagher & Co.	USD	61,987	13,939,637	0.20
Baker Hughes Co.	USD	220,594	7,539,903	0.11
Bank of America Corp.	USD	576,510	19,411,092	0.28
BlackRock, Inc.	USD	21,940	17,810,892	0.26
Blackstone, Inc. 'A'	USD	215,382	28,197,811	0.41
Block, Inc. 'A'	USD	94,300	7,294,105	0.11
Boeing Co. (The)	USD	53,531	13,953,390	0.20
Booking Holdings, Inc.	USD	18,359	65,123,412	0.94
Bristol-Myers Squibb Co.	USD	415,908	21,340,240	0.31
Broadcom, Inc.	USD	164,147	183,229,089	2.65
Bunge Global SA	USD	271,913	27,449,617	0.40
Carrier Global Corp.	USD	1,033,436	59,370,898	0.86
Catalent, Inc.	USD	71,614	3,217,617	0.05

Capital Group Global New Perspective Fund (LUX) (continued)
As at 31 December 2023

Investments	Currency	Quantity/ Nominal Value	Market Value USD	% of Net Assets
Caterpillar, Inc.	USD	239,148	70,708,889	1.02
Celanese Corp.	USD	62,677	9,738,126	0.14
Chart Industries, Inc.	USD	73,061	9,960,406	0.14
Chubb Ltd.	USD	171,780	38,822,280	0.56
Citigroup, Inc.	USD	154,940	7,970,114	0.12
Cloudflare, Inc. 'A'	USD	166,965	13,901,506	0.20
CME Group, Inc.	USD	127,707	26,895,094	0.39
Concentrix Corp.	USD	30,494	2,994,816	0.04
ConocoPhillips	USD	99,183	11,512,171	0.17
Copart, Inc.	USD	753,480	36,920,520	0.54
Corteva, Inc.	USD	124,629	5,972,222	0.09
Costco Wholesale Corp.	USD	63,831	42,133,566	0.61
CRISPR Therapeutics AG	USD	194,112	12,151,411	0.18
Danaher Corp.	USD	168,635	39,012,021	0.57
Delta Air Lines, Inc.	USD	290,197	11,674,625	0.17
Edwards Lifesciences Corp.	USD	111,230	8,481,288	0.12
Electronic Arts, Inc.	USD	81,244	11,114,992	0.16
Eli Lilly & Co.	USD	209,731	122,256,395	1.77
EPAM Systems, Inc.	USD	15,176	4,512,432	0.07
Equifax, Inc.	USD	83,736	20,707,075	0.30
Equinix, Inc., REIT	USD	17,373	13,992,040	0.20
Etsy, Inc.	USD	120,885	9,797,729	0.14
FedEx Corp.	USD	58,050	14,684,909	0.21
FleetCor Technologies, Inc.	USD	6,040	1,706,964	0.03
Fortive Corp.	USD	97,721	7,195,197	0.10
Freeport-McMoRan, Inc. 'B'	USD	229,521	9,770,709	0.14
General Electric Co.	USD	72,265	9,223,182	0.13
General Mills, Inc.	USD	40,153	2,615,566	0.04
General Motors Co.	USD	173,715	6,239,843	0.09
Gilead Sciences, Inc.	USD	129,780	10,513,478	0.15
Globant SA	USD	19,937	4,744,607	0.07
GoDaddy, Inc. 'A'	USD	367,115	38,972,928	0.56
Goldman Sachs Group, Inc. (The)	USD	21,936	8,462,251	0.12
HEICO Corp.	USD	53,812	9,625,352	0.14
Hess Corp.	USD	32,056	4,621,193	0.07
Hilton Worldwide Holdings, Inc.	USD	151,393	27,567,151	0.40
Home Depot, Inc. (The)	USD	129,651	44,930,554	0.65
Howmet Aerospace, Inc.	USD	150,657	8,153,557	0.12
IDEXX Laboratories, Inc.	USD	47,621	26,432,036	0.38
Ingersoll Rand, Inc.	USD	144,549	11,179,420	0.16
Insulet Corp.	USD	67,836	14,719,055	0.21
International Flavors & Fragrances, Inc.	USD	112,556	9,113,659	0.13
Intuitive Surgical, Inc.	USD	126,667	42,732,379	0.62
JPMorgan Chase & Co.	USD	349,293	59,414,739	0.86
Karuna Therapeutics, Inc.	USD	37,530	11,878,620	0.17
L3Harris Technologies, Inc.	USD	30,873	6,502,471	0.09
Linde plc	USD	77,263	31,732,687	0.46

Capital Group Global New Perspective Fund (LUX) (continued)
As at 31 December 2023

Investments	Currency	Quantity/ Nominal Value	Market Value USD	% of Net Assets
Lululemon Athletica, Inc.	USD	49,617	25,368,676	0.37
Mastercard, Inc. 'A'	USD	68,342	29,148,546	0.42
McDonald's Corp.	USD	18,420	5,461,714	0.08
MercadoLibre, Inc.	USD	14,119	22,188,573	0.32
Meta Platforms, Inc. 'A'	USD	513,638	181,807,306	2.63
Mettler-Toledo International, Inc.	USD	10,317	12,514,108	0.18
Micron Technology, Inc.	USD	67,279	5,741,590	0.08
Microsoft Corp.	USD	906,617	340,924,257	4.94
Mondelez International, Inc. 'A'	USD	455,047	32,959,054	0.48
Monster Beverage Corp.	USD	344,715	19,859,031	0.29
Moody's Corp.	USD	58,522	22,856,352	0.33
Morgan Stanley	USD	105,828	9,868,461	0.14
Mosaic Co. (The)	USD	173,589	6,202,335	0.09
Motorola Solutions, Inc.	USD	108,177	33,869,137	0.49
MSCI, Inc.	USD	3,462	1,958,280	0.03
Netflix, Inc.	USD	136,457	66,438,184	0.96
NIKE, Inc. 'B'	USD	138,153	14,999,271	0.22
Northrop Grumman Corp.	USD	13,490	6,315,209	0.09
NVIDIA Corp.	USD	143,677	71,151,724	1.03
ON Semiconductor Corp.	USD	244,966	20,462,010	0.30
Pfizer, Inc.	USD	755,012	21,736,796	0.32
Philip Morris International, Inc.	USD	497,745	46,827,850	0.68
Regal Rexnord Corp.	USD	37,926	5,613,807	0.08
Regeneron Pharmaceuticals, Inc.	USD	49,190	43,203,085	0.63
Royal Caribbean Cruises Ltd.	USD	284,073	36,784,613	0.53
S&P Global, Inc.	USD	42,650	18,788,178	0.27
Salesforce, Inc.	USD	207,921	54,712,332	0.79
Schlumberger NV	USD	562,921	29,294,409	0.42
Sempra	USD	139,750	10,443,518	0.15
ServiceNow, Inc.	USD	43,692	30,867,961	0.45
Sherwin-Williams Co. (The)	USD	161,440	50,353,136	0.73
Smartsheet, Inc. 'A'	USD	157,653	7,538,966	0.11
Synopsys, Inc.	USD	61,673	31,756,044	0.46
Take-Two Interactive Software, Inc.	USD	24,548	3,951,001	0.06
Tandem Diabetes Care, Inc.	USD	116,872	3,457,074	0.05
TE Connectivity Ltd.	USD	250,262	35,161,811	0.51
Tesla, Inc.	USD	576,147	143,161,007	2.07
Thermo Fisher Scientific, Inc.	USD	99,384	52,752,033	0.76
TransDigm Group, Inc.	USD	21,025	21,268,890	0.31
Trimble, Inc.	USD	226,817	12,066,664	0.18
Uber Technologies, Inc.	USD	218,650	13,462,281	0.20
Veralto Corp.	USD	47,237	3,885,716	0.06
Vertex Pharmaceuticals, Inc.	USD	176,799	71,937,745	1.04
Visa, Inc. 'A'	USD	109,573	28,527,331	0.41
Walgreens Boots Alliance, Inc.	USD	347,284	9,067,585	0.13
Warner Music Group Corp. 'A'	USD	216,318	7,742,021	0.11
Wolfspeed, Inc.	USD	99,014	4,308,099	0.06

Capital Group Global New Perspective Fund (LUX) (continued)
As at 31 December 2023

Investments	Currency	Quantity/ Nominal Value	Market Value USD	% of Net Assets
Workday, Inc. 'A'	USD	16,511	4,558,027	0.07
Yum! Brands, Inc.	USD	125,988	16,461,592	0.24
Zoetis, Inc.	USD	294,922	58,208,755	0.84
			3,614,165,144	52.33
Total Equities			**6,512,894,345**	**94.29**
Total Transferable securities and money market instruments admitted to an official exchange listing			**6,512,894,345**	**94.29**
Other transferable securities and money market instruments				
Equities				
France				
Air Liquide SA*	EUR	20,547	3,994,905	0.06
L'Oreal SA*	EUR	15,627	7,774,356	0.11
			11,769,261	0.17
Russian Federation				
Gazprom PJSC*	RUB	3,766,033	–	–
LUKOIL PJSC*	RUB	27,174	–	–
Rosneft Oil Co. PJSC*	RUB	1,730,080	–	–
			–	–
Total Equities			**11,769,261**	**0.17**
Total Other transferable securities and money market instruments			**11,769,261**	**0.17**
Units of authorised UCITS or other collective investment undertakings				
Collective Investment Schemes - UCITS				
Luxembourg				
JPMorgan USD Treasury CNAV Fund - JPM USD Treasury CNAV Institutional (dist.)	USD	248,277,483	248,277,483	3.60
			248,277,483	3.60
Total Collective Investment Schemes - UCITS			**248,277,483**	**3.60**
Total Units of authorised UCITS or other collective investment undertakings			**248,277,483**	**3.60**
Total Investments			**6,772,941,089**	**98.06**
Cash			**132,714,876**	**1.92**
Other assets/(liabilities)			**1,401,486**	**0.02**
Total net assets			**6,907,057,451**	**100.00**

* Security is valued at its fair value under the direction of the Board of Directors of the Company.

Capital Group Global New Perspective Fund (LUX) (continued)
As at 31 December 2023

Forward Currency Exchange Contracts

Currency Purchased	Amount Purchased	Currency Sold	Amount Sold	Maturity Date	Counterparty	Unrealised Gain/(Loss) USD	% of Net Assets
AUD Hedged Share Class							
AUD	6,352	DKK	28,917	19/01/2024	J.P. Morgan	45	–
AUD	22,022	EUR	13,451	19/01/2024	J.P. Morgan	156	–
AUD	7,317	GBP	3,830	19/01/2024	J.P. Morgan	106	–
AUD	2,612	HKD	13,399	19/01/2024	J.P. Morgan	64	–
AUD	4,279	JPY	409,415	19/01/2024	J.P. Morgan	7	–
AUD	99,427	USD	65,380	19/01/2024	J.P. Morgan	2,411	–
JPY Hedged Share Class							
CHF	44,820	JPY	7,449,943	19/01/2024	J.P. Morgan	411	–
DKK	19,523	JPY	404,598	19/01/2024	J.P. Morgan	17	–
EUR	9,037	JPY	1,394,666	19/01/2024	J.P. Morgan	66	–
JPY	2,557,456,648	DKK	121,698,726	19/01/2024	J.P. Morgan	147,047	–
JPY	8,815,644,037	EUR	56,283,539	19/01/2024	J.P. Morgan	507,794	0.01
JPY	3,011,043,014	GBP	16,481,730	19/01/2024	J.P. Morgan	399,612	0.01
JPY	1,058,431,355	HKD	56,771,328	19/01/2024	J.P. Morgan	252,879	–
JPY	40,439,384,470	USD	277,997,088	19/01/2024	J.P. Morgan	9,547,034	0.14
Unrealised Gain on NAV Hedged Share Classes Forward Currency Exchange Contracts						**10,857,649**	**0.16**
Total Unrealised Gain on Forward Currency Exchange Contracts						**10,857,649**	**0.16**
AUD Hedged Share Class							
AUD	3,886	CHF	2,237	19/01/2024	J.P. Morgan	(15)	–
AUD	192	GBP	103	19/01/2024	J.P. Morgan	–	–
JPY Hedged Share Class							
CHF	7,810	JPY	1,311,783	19/01/2024	J.P. Morgan	(26)	–
DKK	662,288	JPY	13,918,196	19/01/2024	J.P. Morgan	(803)	–
EUR	306,413	JPY	47,976,535	19/01/2024	J.P. Morgan	(2,645)	–
GBP	92,914	JPY	16,834,566	19/01/2024	J.P. Morgan	(1,258)	–
HKD	322,777	JPY	5,917,624	19/01/2024	J.P. Morgan	(726)	–
JPY	1,567,128,949	CHF	9,431,410	19/01/2024	J.P. Morgan	(90,410)	–
JPY	4,329,205	DKK	208,293	19/01/2024	J.P. Morgan	(90)	–
JPY	14,922,932	EUR	96,335	19/01/2024	J.P. Morgan	(310)	–
USD	1,580,068	JPY	226,094,327	19/01/2024	J.P. Morgan	(27,575)	–
Unrealised Loss on NAV Hedged Share Classes Forward Currency Exchange Contracts						**(123,858)**	**–**
Total Unrealised Loss on Forward Currency Exchange Contracts						**(123,858)**	**–**
Net Unrealised Gain on Forward Currency Exchange Contracts						**10,733,791**	**0.16**

キャピタル・グループ・グローバル・ニューパースペクティブ・ファンド（ＬＵＸ）
損益および純資産変動計算書
2023 年 12 月 31 日現在

	(USD)
収益	
債券および転換社債に係る利息（源泉徴収税額控除後）	-
受取配当金（源泉徴収税額控除後）	6,659,852
その他収益	-
証券貸付収益	847
銀行預金利息	274,045
スワップ取引	-
収益小計	6,934,744
費用	
運用報酬	225,622
管理手数料	428,199
年次税	210,568
専門家サービス	66,575
デポジタリー・カストディ費用およびファンド管理手数料	57,199
スワップ取引	-
その他費用	33,118
印刷費用	21,819
当座貸越利息 *	3,145
費用小計	1,046,245
費用の払戻し	28,431
投資純利益／(損失) (a)	5,916,930
実現純利益／(損失)	
投資有価証券の売却取引	-754,191
金融先物取引	-
為替取引	8,105,053
スワップ取引	-
当期実現純利益／(損失) (b)	7,350,862
未実現評価利益／(損失)の増減	
投資有価証券	330,114,222
キャピタルゲイン税	-
金融先物取引	-
スワップ取引	-
為替取引	10,745,256
当期未実現評価利益／(損失)の増減 (c)	340,859,478
当期損益 (a+b+c)	354,127,270
配当金の分配	-
当期投資証券の差引増減額	6,552,930,181
期首純資産総額	-
期末純資産総額	6,907,057,451

*主に中央銀行が実施するマイナス金利政策によるものです。

添付の注記は、これらの財務書類の不可分の一部である。

日本短期債券ファンド（適格機関投資家限定）

「キャピタル世界株式マザーファンド」の投資対象である「日本短期債券ファンド（適格機関投資家限定）」は、「日本短期債券マザーファンド」受益証券を投資対象としており、同マザーファンドにおける計算日直近の組入有価証券は次のとおりであります。本情報は同マザーファンドの投信運用会社である三菱 UFJ アセットマネジメント株式会社からの資料に基づき委託会社が作成したものでありますが、これらは監査意見の対象外であります。

なお、同ファンド（「日本短期債券ファンド（適格機関投資家限定）」）は、三菱 UFJ アセットマネジメント株式会社の委嘱に基づき、金融商品取引法第 193 条の 2 第 1 項の規定に準じて、設定日（2007 年 9 月 26 日）より各計算期間の財務諸表について、監査を受けております。なお、直近の計算期間は 2023 年 7 月 25 日から 2024 年 7 月 22 日までとなっております。ただし、同マザーファンド（「日本短期債券マザーファンド」）は当該監査の対象ではありません。

「日本短期債券マザーファンド」の組入有価証券の状況

（有価証券明細表）　（2024 年 7 月 22 日現在）

国名	銘柄名	利率（%）	償還日	種類	額面（千円）	評価額	
						単価（円）	評価金額（円）
日本	第 460 回利付国債（2 年）	0.300	2026/5/1	国債	740,000	99.991	739,933,400
日本	第 460 回利付国債（2 年）	0.300	2026/5/1	国債	1,400,000	99.991	1,399,874,000
日本	第 460 回利付国債（2 年）	0.300	2026/5/1	国債	600,000	99.991	599,946,000
日本	第 460 回利付国債（2 年）	0.300	2026/5/1	国債	30,000	99.991	29,997,300
日本	第 461 回利付国債（2 年）	0.400	2026/6/1	国債	1,300,000	100.147	1,301,911,000
日本	第 347 回利付国債（10 年）	0.100	2027/6/20	国債	30,000	99.179	29,753,700
日本	第 35 回フランス相互信用連合銀行（ＢＦＣＭ）円貨社債（2021）	0.279	2026/10/21	社債	100,000	98.832	98,832,000
日本	第 15 回クレディ・アグリコル・エス・エー期限前償還条項付非上位円貨社債（2024）	1.114	2028/1/26	社債	200,000	99.853	199,706,000
日本	第 12 回ロイズ・バンキング・グループ・ピーエルシー期限前償還条項付円貨社債（2023）	1.377	2027/12/1	社債	200,000	100.71	201,420,000
日本	第 1 回バンコ・サンタンデール・エセ・アー円貨社債（2019）	0.463	2024/12/5	社債	200,000	99.921	199,842,000
日本	第 380 回信金中金債(5 年)	0.030	2026/7/27	特殊債	300,000	99.053	297,159,000
日本	第 292 号商工債（3 年）	0.620	2027/5/27	特殊債	300,000	99.928	299,784,000
日本	第 22 回大和ハウス工業（特定社債間限定同順位特約付）（グリーンボンド）	0.130	2025/9/12	社債	200,000	99.716	199,432,000
日本	第 29 回大和ハウス工業（特定社債間限定同順位特約付）	0.210	2025/10/27	社債	100,000	99.829	99,829,000
日本	第 21 回積水ハウス(社債間限定同順位特約付)	0.200	2026/7/17	社債	200,000	99.172	198,344,000
日本	第１回アサヒグループホールディングス利払繰延条項(劣後特約付)	0.970	2080/10/15	社債	400,000	100.068	400,272,000
日本	第１２回アサヒグループホールディングス	0.330	2027/6/11	社債	100,000	98.933	98,933,000
日本	第 19 回キリンホールディングス(社債間限定同順位特約付)	0.090	2026/6/3	社債	400,000	99.193	396,772,000
日本	第 14 回森ビル（社債間限定同順位特約付）	0.861	2024/8/14	社債	100,000	100.029	100,029,000
日本	第 12 回セブン＆アイ・ホールディングス（社債間限定同順位特約付）	0.781	2025/6/20	社債	100,000	100.396	100,396,000

日本	第 14 回セブン&アイ・ホールディングス（社債間限定同順位特約付）	0.190	2025/12/19	社債	100,000	99.64	99,640,000
日本	第 20 回富士フイルムホールディングス(社債間限定同順位特約付)（ソーシャルボンド）	0.633	2027/7/16	社債	200,000	99.944	199,888,000
日本	第 63 回神戸製鋼所（社債間限定同順位特約付）	0.924	2025/5/21	社債	100,000	100.345	100,345,000
日本	第 67 回神戸製鋼所（社債間限定同順位特約付）	0.200	2026/6/10	社債	100,000	98.993	98,993,000
日本	第 17 回小松製作所(社債間限定同順位特約付)	0.608	2027/7/16	社債	200,000	99.992	199,984,000
日本	第 39 回ソニーグループ	0.350	2027/3/5	社債	300,000	99.393	298,179,000
日本	第 18 回デンソー（社債間限定同順位特約付）	0.315	2028/3/17	社債	100,000	98.559	98,559,000
日本	第 44 回川崎重工業(社債間限定同順位特約付)	0.853	2025/7/24	社債	100,000	100.358	100,358,000
日本	第 43 回ＩＨＩ（社債間限定同順位特約付）	0.200	2024/10/17	社債	100,000	99.954	99,954,000
日本	第 49 回ＩＨＩ（社債間限定同順位特約付）（トランジション・ボンド）	0.390	2027/6/4	社債	100,000	98.761	98,761,000
日本	第 25 回ＪＡ三井リース（社債間限定同順位特約付）	0.390	2026/9/1	社債	100,000	99.382	99,382,000
日本	第 27 回ＪＡ三井リース（社債間限定同順位特約付）	0.430	2027/1/25	社債	100,000	99.255	99,255,000
日本	第 14 回三井住友トラスト・パナソニックファイナンス(社債間限定同順位特約付)	0.574	2027/4/19	社債	100,000	99.709	99,709,000
日本	第 14 回三井住友トラスト・パナソニックファイナンス(社債間限定同順位特約付)	0.574	2027/4/19	社債	100,000	99.709	99,709,000
日本	第 19 回三井住友信託銀行（社債間限定同順位特約付）	0.140	2026/4/28	社債	100,000	99.175	99,175,000
日本	第 39 回芙蓉総合リース(社債間限定同順位特約付)	0.350	2027/2/26	社債	100,000	99.076	99,076,000
日本	第 39 回芙蓉総合リース(社債間限定同順位特約付)	0.350	2027/2/26	社債	100,000	99.076	99,076,000
日本	第 16 回 NTT ファイナンス（日本電信電話株式会社保証付）	0.180	2025/12/19	社債	200,000	99.556	199,112,000
日本	第 31 回 NTT ファイナンス(社債間限定同順位特約付)	0.668	2027/6/18	社債	200,000	100.217	200,434,000
日本	第 81 回ホンダファイナンス（社債間限定同順位特約付）	0.389	2028/6/20	社債	100,000	98.503	98,503,000
日本	第 25 回ＳＢＩホールディングス（社債間限定同順位特約付）	0.600	2024/7/26	社債	100,000	100	100,000,000
日本	第 29 回ＳＢＩホールディングス（社債間限定同順位特約付）	1.000	2025/7/22	社債	100,000	100.005	100,005,000
日本	第 102 回トヨタファイナンス(社債間限定同等特約付)	0.414	2027/4/9	社債	200,000	99.609	199,218,000
日本	第 103 回トヨタファイナンス(社債間限定同等特約付)	0.617	2029/4/11	社債	200,000	99.252	198,504,000
日本	第 42 回リコーリース（社債間限定同順位特約付）	0.390	2027/6/1	社債	100,000	98.958	98,958,000
日本	第 44 回リコーリース(社債間限定同順位特約付)	0.904	2029/5/22	社債	100,000	99.795	99,795,000
日本	第 17 回イオンフィナンシャルサービス（社債間限定同順位特約付）	0.340	2026/7/31	社債	200,000	98.981	197,962,000

日本	第 20 回イオンフィナンシャルサービス(社債間限定同順位特約付)	0.590	2026/2/24	社債	100,000	99.713	99,713,000
日本	第 79 回アコム（特定社債間限定同順位特約付）	0.290	2025/2/28	社債	100,000	99.909	99,909,000
日本	第 80 回アコム（特定社債間限定同順位特約付）	0.280	2026/2/26	社債	100,000	99.347	99,347,000
日本	第 84 回アコム（特定社債間限定同順位特約付）	0.550	2026/12/18	社債	100,000	99.393	99,393,000
日本	第 57 回日立キャピタル（社債間限定同順位特約付）	0.616	2024/12/20	社債	100,000	100.118	100,118,000
日本	第219回オリックス（社債間限定同順位特約付）	0.430	2026/11/27	社債	100,000	99.417	99,417,000
日本	第1回三井住友ファイナンス＆リース(社債間限定同順位特約付)（グリーンボンド）	0.170	2025/3/12	社債	100,000	99.882	99,882,000
日本	第 35 回三井住友ファイナンス＆リース（社債間限定同順位特約付）	0.709	2028/2/2	社債	100,000	99.712	99,712,000
日本	第 32 回三菱ＵＦＪリース（社債間限定同順位特約付）	0.695	2024/10/25	社債	100,000	100.097	100,097,000
日本	第 75 回三菱ＵＦＪリース（社債間限定同順位特約付）	0.220	2025/1/23	社債	100,000	99.916	99,916,000
日本	第 18 回大和証券グループ本社（社債間限定同順位特約付）	0.871	2024/8/28	社債	100,000	100.051	100,051,000
日本	第 23 回大和証券グループ本社(社債間限定同順位特約付)	0.909	2025/8/12	社債	300,000	100.362	301,086,000
日本	第 40 回大和証券グループ本社（社債間限定同順位特約付）	0.575	2026/11/27	社債	100,000	99.545	99,545,000
日本	第 44 回大和証券グループ本社(社債間限定同順位特約付)（グリーンボンド）	0.470	2027/2/26	社債	100,000	99.407	99,407,000
日本	第３回野村ホールディングス(担保提供制限等財務上特約無)	0.280	2026/9/4	社債	100,000	98.685	98,685,000
日本	第 27 回野村ホールディングス	2.107	2025/9/24	社債	100,000	101.605	101,605,000
日本	第66回三井不動産(社債間限定同順位特約付)	0.280	2026/3/13	社債	100,000	99.606	99,606,000
日本	第 37 回イオンモール（社債間限定同順位特約付）（グリーンボンド）	1.107	2028/12/14	社債	100,000	99.618	99,618,000
日本	第43回日本郵船(社債間限定同順位特約付)(トランジションボンド)	0.260	2026/7/29	社債	100,000	99.061	99,061,000
日本	第25回ソフトバンク(社債間限定同順位特約付)	0.828	2027/5/27	社債	200,000	99.905	199,810,000
日本	第1回九州電力利払繰延・期限前償還条項(一般無担保・劣後特約付)	0.990	2080/10/15	社債	200,000	100.007	200,014,000
日本	第6回ファーストリテイリング（特定社債間限定同順位特約付）	0.220	2025/6/6	社債	100,000	99.89	99,890,000
合　　計					13,200,000		13,170,581,400

【中間財務諸表】

（１）　当ファンドの中間財務諸表は、「財務諸表等の用語、様式及び作成方法に関する規則」（昭和 38 年大蔵省令第 59 号）ならびに同規則第 284 条、第 307 条の規定により、「投資信託財産の計算に関する規則」（平成 12 年総理府令第 133 号）に基づいて作成しております。
　なお、中間財務諸表に記載している金額は、円単位で表示しております。

（２）　当ファンドは、金融商品取引法第 193 条の 2 第 1 項の規定に基づき、第 18 期中間計算期間（2024 年 8 月 21 日から 2025 年 2 月 20 日まで）の中間財務諸表について、PwC Japan 有限責任監査法人による中間監査を受けております。

独 立 監 査 人 の 中 間 監 査 報 告 書

2025 年 4 月 25 日

キャピタル・インターナショナル株式会社
取 締 役 会 御 中

PwC Japan有限責任監査法人
東京事務所
指定有限責任社員
業務執行社員　公認会計士　**久保 直毅**

中間監査意見

当監査法人は、金融商品取引法第 193 条の 2 第 1 項の規定に基づく監査証明を行うため、「ファンドの経理状況」に掲げられているキャピタル世界株式ファンドの 2024 年 8 月 21 日から 2025 年 2 月 20 日までの中間計算期間の中間財務諸表、すなわち、中間貸借対照表、中間損益及び剰余金計算書並びに中間注記表について中間監査を行った。

当監査法人は、上記の中間財務諸表が、我が国において一般に公正妥当と認められる中間財務諸表の作成基準に準拠して、キャピタル世界株式ファンドの 2025 年 2 月 20 日現在の信託財産の状態及び同日をもって終了する中間計算期間（2024 年 8 月 21 日から 2025 年 2 月 20 日まで）の損益の状況に関する有用な情報を表示しているものと認める。

中間監査意見の根拠

当監査法人は、我が国において一般に公正妥当と認められる中間監査の基準に準拠して中間監査を行った。中間監査の基準における当監査法人の責任は、「中間財務諸表監査における監査人の責任」に記載されている。当監査法人は、我が国における職業倫理に関する規定に従って、キャピタル・インターナショナル株式会社及びファンドから独立しており、また、監査人としてのその他の倫理上の責任を果たしている。当監査法人は、中間監査の意見表明の基礎となる十分かつ適切な監査証拠を入手したと判断している。

その他の事項

ファンドの 2024 年 8 月 20 日をもって終了した前計算期間の中間計算期間に係る中間財務諸表及び前計算期間の財務諸表は、それぞれ、前任監査人によって中間監査及び監査が実施されている。前任監査人は、当該中間財務諸表に対して 2024 年 4 月 23 日付けで有用な情報を表示している旨の意見を表明しており、また、当該財務諸表に対して 2024 年 10 月 24 日付けで無限定適正意見を表明している。

中間財務諸表に対する経営者の責任

経営者の責任は、我が国において一般に公正妥当と認められる中間財務諸表の作成基準に準拠して中間財務諸表を作成し有用な情報を表示することにある。これには、不正又は誤謬による重要な虚偽表示のない中間財務諸表を作成し有用な情報を表示するために経営者が必要と判断した内部統制を整備及び運用することが含まれる。

中間財務諸表を作成するに当たり、経営者は、継続企業の前提に基づき中間財務諸表を作成することが適切であるかどうかを評価し、我が国において一般に公正妥当と認められる中間財務諸表の作成基準に基づいて継続企業に関する事項を開示する必要がある場合には当該事項を開示する責任がある。

中間財務諸表監査における監査人の責任

監査人の責任は、監査人が実施した中間監査に基づいて、全体として中間財務諸表の有用な情報の表示に関して投資者の判断を損なうような重要な虚偽表示がないかどうかの合理的な保証を得て、中間監査報告書において独立の立場から中間財務諸表に対する意見を表明することにある。虚偽表示は、不正又は誤謬により発生する可能性があり、個別に又は集計すると、中間財務諸表の利用者の意思決定に影響を与えると合理的に見込まれる場合に、重要性があると判断される。

監査人は、我が国において一般に公正妥当と認められる中間監査の基準に従って、中間監査の過程を通じて、職業的専門家としての判断を行い、職業的懐疑心を保持して以下を実施する。

- 不正又は誤謬による中間財務諸表の重要な虚偽表示リスクを識別し、評価する。また、重要な虚偽表示リスクに対応する中間監査手続を立案し、実施する。中間監査手続の選択及び適用は監査人の判断による。さらに、中間監査の意見表明の基礎となる十分かつ適切な監査証拠を入手する。なお、中間監査手続は、年度監査と比べて監査手続の一部が省略され、監査人の判断により、不正又は誤謬による中間財務諸表の重要な虚偽表示リスクの評価に基づいて、分析的手続等を中心とした監査手続に必要に応じて追加の監査手続が選択及び適用される。

・　中間財務諸表監査の目的は、内部統制の有効性について意見表明するためのものではないが、監査人は、リスク評価の実施に際して、状況に応じた適切な中間監査手続を立案するために、中間財務諸表の作成と有用な情報の表示に関連する内部統制を検討する。
・　経営者が採用した会計方針及びその適用方法並びに経営者によって行われた会計上の見積りの合理性及び関連する注記事項の妥当性を評価する。
・　経営者が継続企業を前提として中間財務諸表を作成することが適切であるかどうか、また、入手した監査証拠に基づき、継続企業の前提に重要な疑義を生じさせるような事象又は状況に関して重要な不確実性が認められるかどうか結論付ける。継続企業の前提に関する重要な不確実性が認められる場合は、中間監査報告書において中間財務諸表の注記事項に注意を喚起すること、又は重要な不確実性に関する中間財務諸表の注記事項が適切でない場合は、中間財務諸表に対して除外事項付意見を表明することが求められている。監査人の結論は、中間監査報告書日までに入手した監査証拠に基づいているが、将来の事象や状況により、ファンドは継続企業として存続できなくなる可能性がある。
・　中間財務諸表の表示及び注記事項が、我が国において一般に公正妥当と認められる中間財務諸表の作成基準に準拠しているかどうかとともに、関連する注記事項を含めた中間財務諸表の表示、構成及び内容、並びに中間財務諸表が基礎となる取引や会計事象に関して有用な情報を表示しているかどうかを評価する。

監査人は、経営者に対して、計画した中間監査の範囲とその実施時期、中間監査の実施過程で識別した内部統制の重要な不備を含む中間監査上の重要な発見事項、及び中間監査の基準で求められているその他の事項について報告を行う。

利害関係

キャピタル・インターナショナル株式会社及びファンドと当監査法人又は業務執行社員との間には、公認会計士法の規定により記載すべき利害関係はない。

以　上

【キャピタル世界株式ファンド】

（１）【中間貸借対照表】

（単位：円）

	第 17 期 2024 年 8 月 20 日現在	第 18 期中間計算期間 2025 年 2 月 20 日現在
資産の部		
流動資産		
コール・ローン	7,489,214,100	8,700,563,439
親投資信託受益証券	704,076,545,720	818,788,278,439
未収利息	22,570	83,430
流動資産合計	711,565,782,390	827,488,925,308
資産合計	711,565,782,390	827,488,925,308
負債の部		
流動負債		
未払解約金	267,932,668	713,166,888
未払受託者報酬	146,861,081	169,289,676
未払委託者報酬	5,507,290,498	6,348,362,942
その他未払費用	1,324,216	1,382,792
流動負債合計	5,923,408,463	7,232,202,298
負債合計	5,923,408,463	7,232,202,298
純資産の部		
元本等		
元本	235,000,672,284	245,530,044,917
剰余金		
中間剰余金又は中間欠損金（△）	470,641,701,643	574,726,678,093
元本等合計	705,642,373,927	820,256,723,010
純資産合計	705,642,373,927	820,256,723,010
負債純資産合計	711,565,782,390	827,488,925,308

（２）【中間損益及び剰余金計算書】

（単位：円）

	第 17 期中間計算期間 自　2023 年 8 月 22 日 至　2024 年 2 月 21 日	第 18 期中間計算期間 自　2024 年 8 月 21 日 至　2025 年 2 月 20 日
営業収益		
受取利息	－	3,887,215
有価証券売買等損益	83,488,725,483	87,741,732,719
営業収益合計	83,488,725,483	87,745,619,934
営業費用		
支払利息	1,872,144	－
受託者報酬	111,917,882	169,289,676
委託者報酬	4,196,920,608	6,348,362,942
その他費用	1,369,750	1,382,792
営業費用合計	4,312,080,384	6,519,035,410
営業利益又は営業損失（△）	79,176,645,099	81,226,584,524
経常利益又は経常損失（△）	79,176,645,099	81,226,584,524
中間純利益又は中間純損失（△）	79,176,645,099	81,226,584,524
一部解約に伴う中間純利益金額の分配額又は一部解約に伴う中間純損失金額の分配額（△）	1,766,656,390	2,396,069,866
期首剰余金又は期首欠損金（△）	264,515,869,996	470,641,701,643
剰余金増加額又は欠損金減少額	56,244,801,115	51,291,907,963
中間一部解約に伴う剰余金増加額又は欠損金減少額	－	－
中間追加信託に伴う剰余金増加額又は欠損金減少額	56,244,801,115	51,291,907,963
剰余金減少額又は欠損金増加額	18,713,712,958	26,037,446,171
中間一部解約に伴う剰余金減少額又は欠損金増加額	18,713,712,958	26,037,446,171
中間追加信託に伴う剰余金減少額又は欠損金増加額	－	－
分配金	－	－
中間剰余金又は中間欠損金（△）	379,456,946,862	574,726,678,093

（３）【中間注記表】

（重要な会計方針に係る事項に関する注記）

有価証券の評価基準及び評価方法	親投資信託受益証券 移動平均法に基づき、時価で評価しております。時価評価にあたっては、親投資信託受益証券の基準価額に基づいて評価しております。

（中間貸借対照表に関する注記）

第17期 2024年8月20日現在	第18期中間計算期間 2025年2月20日現在
１．　当該計算期間の末日における受益権の総数 235,000,672,284口	１．　当該中間計算期間の末日における受益権の総数 245,530,044,917口
２．　当該計算期間の末日における1単位当たりの純資産の額 1口当たり純資産額　3.0027円 （1万口当たり純資産額）（30,027円）	２．　当該中間計算期間の末日における1単位当たりの純資産の額 1口当たり純資産額　3.3408円 （1万口当たり純資産額）（33,408円）

（中間損益及び剰余金計算書に関する注記）

該当事項はありません。

（金融商品に関する注記）

金融商品の時価等に関する事項

項目	第17期 2024年8月20日現在	第18期中間計算期間 2025年2月20日現在
1.貸借対照表計上額、時価及び差額	貸借対照表上の金融商品は原則としてすべて時価で評価しているため、貸借対照表計上額と時価との差額はありません。	中間貸借対照表上の金融商品は原則としてすべて時価で評価しているため、中間貸借対照表計上額と時価との差額はありません。
2.時価の算定方法	(1)親投資信託受益証券 「(重要な会計方針に係る事項に関する注記)」に記載しております。 (2)コール・ローン等の金銭債権及び金銭債務 短期間で決済されるため、時価は帳簿価額と近似していることから、当該帳簿価額を時価としております。	(1)親投資信託受益証券 同左 (2)コール・ローン等の金銭債権及び金銭債務 同左
3.金融商品の時価等に関する事項の補足説明	金融商品の時価の算定においては一定の前提条件等を採用しているため、異なる前提条件等によった場合、当該価額が異なることもあります。	同左

（デリバティブ取引に関する注記）

該当事項はありません。

（重要な後発事象に関する注記）

該当事項はありません。

（その他の注記）

当ファンドの中間計算期間における元本額の変動

項目	第17期 自 2023年8月22日 至 2024年8月20日	第18期中間計算期間 自 2024年8月21日 至 2025年2月20日
期首元本額	187,939,064,281円	235,000,672,284円
期中追加設定元本額	71,839,084,426円	23,503,752,976円
期中一部解約元本額	24,777,476,423円	12,974,380,343円

（参考）

キャピタル世界株式マザーファンド

当ファンドは、「キャピタル世界株式マザーファンド」受益証券を主要投資対象としており、中間貸借対照表の資産の部に計上された親投資信託受益証券はすべて同マザーファンドの受益証券であります。

開示対象ファンドの中間計算期間末日（以下「計算日」という。）における同マザーファンドの状況は次に示すとおりでありますが、それらは監査意見の対象外であります。

貸借対照表

（単位：円）

	2025年2月20日現在
資産の部	
流動資産	
コール・ローン	4,450,414,692
投資信託受益証券	40,895,379
投資証券	1,127,935,989,953
未収入金	470,000,000
未収利息	42,675
流動資産合計	1,132,897,342,699
資産合計	1,132,897,342,699
負債の部	
流動負債	
未払金	3,570,000,000
流動負債合計	3,570,000,000
負債合計	3,570,000,000
純資産の部	
元本等	
元本	251,815,487,991
剰余金	
剰余金又は欠損金（△）	877,511,854,708
元本等合計	1,129,327,342,699
純資産合計	1,129,327,342,699
負債純資産合計	1,132,897,342,699

注記表

（重要な会計方針に係る事項に関する注記）

有価証券の評価基準及び評価方法	投資信託受益証券 　移動平均法に基づき、時価で評価しております。時価評価にあたっては、投資信託受益証券の基準価額に基づいて評価しております。 投資証券 　移動平均法に基づき、時価で評価しております。時価評価にあたっては、投資証券の基準価額に基づいて評価しております。

（貸借対照表に関する注記）

項目	2025年2月20日現在	
1.　計算日における受益権の総数		251,815,487,991口
2.　計算日における1単位当たりの純資産の額	1口当たり純資産額	4.4847円
	(1万口当たり純資産額)	(44,847円)

（金融商品に関する注記）

金融商品の時価等に関する事項

項目	2025年2月20日現在
1.貸借対照表計上額、時価及び差額	貸借対照表上の金融商品は原則としてすべて時価で評価しているため、貸借対照表計上額と時価との差額はありません。
2.時価の算定方法	(1)投資信託受益証券 「(重要な会計方針に係る事項に関する注記)」に記載しております。 (2)投資証券 「(重要な会計方針に係る事項に関する注記)」に記載しております。 (3)コール・ローン等の金銭債権及び金銭債務 　短期間で決済されるため、時価は帳簿価額と近似していることから、当該帳簿価額を時価としております。
3.金融商品の時価等に関する事項の補足説明	金融商品の時価の算定においては一定の前提条件等を採用しているため、異なる前提条件等によった場合、当該価額が異なることもあります。

（デリバティブ取引に関する注記）

該当事項はありません。

（重要な後発事象に関する注記）

該当事項はありません。

（その他の注記）

開示対象ファンドの中間計算期間における当該親投資信託の元本額の変動及び計算日の元本の内訳

項目	2025年2月20日現在
同計算期間の期首元本額	234,474,331,936円
同計算期間の追加設定元本額	20,424,015,882円
同計算期間の一部解約元本額	3,082,859,827円
計算日の元本額※	251,815,487,991円
※元本額の内訳	
キャピタル世界株式ファンド	182,573,701,349円
キャピタル世界株式ファンドＦ	9,001,839,979円
キャピタル世界株式ファンド（ＤＣ年金つみたて専用）	31,564,117,311円
キャピタル世界株式ファンドＮＦ	28,573,575,029円
キャピタル世界株式ファンドＶＡ（適格機関投資家用）	102,254,323円

キャピタル・グループ・グローバル・ニューパースペクティブ・ファンド（ＬＵＸ）

「キャピタル世界株式マザーファンド」は、円建ての「キャピタル・グループ・グローバル・ニューパースペクティブ・ファンド（ＬＵＸ）」（ルクセンブルク籍外国投資法人（以下、当外国投資法人といいます。）の発行する外国投資証券）を主な投資対象としております。なお、「キャピタル・グループ・グローバル・ニューパースペクティブ・ファンド（ＬＵＸ）」の計算日現在の入手しうる直近の監査済財務諸表に基づく（2023 年 12 月 31 日現在）投資状況は、2024 年 11 月 14 日提出の有価証券報告書に記載されております。

日本短期債券ファンド（適格機関投資家限定）

「キャピタル世界株式マザーファンド」の投資対象である「日本短期債券ファンド（適格機関投資家限定）」は、「日本短期債券マザーファンド」受益証券を投資対象としており、同マザーファンドにおける計算日直近の組入有価証券は次のとおりであります。本情報は同マザーファンドの投信運用会社である三菱 UFJ アセットマネジメント株式会社からの資料に基づき委託会社が作成したものでありますが、これらは監査意見の対象外であります。

なお、同ファンド（「日本短期債券ファンド（適格機関投資家限定）」）は、三菱 UFJ アセットマネジメント株式会社の委嘱に基づき、金融商品取引法第 193 条の 2 第 1 項の規定に準じて、設定日（2007 年 9 月 26 日）より各計算期間の財務諸表について、監査を受けております。なお、直近の計算期間は 2024 年 7 月 23 日から 2025 年 1 月 22 日までとなっております。ただし、同マザーファンド（「日本短期債券マザーファンド」）は当該監査の対象ではありません。

「日本短期債券マザーファンド」の組入有価証券の状況

（有価証券明細表）　（2025 年 1 月 22 日現在）

国名	銘柄名	利率（%）	償還日	種類	額面（千円）	評価額	
						単価（円）	評価金額（円）
日本	第 292 号商工債（3 年）	0.620	2027/5/27	特殊債	100,000	99.254	99,254,000
日本	第 1 回九州電力利払繰延・期限前償還条項(一般無担保・劣後特約付)	0.990	2080/10/15	社債	200,000	99.935	199,870,000
日本	第 35 回フランス相互信用連合銀行（ＢＦＣＭ）円貨社債（2021）	0.279	2026/10/21	社債	100,000	98.413	98,413,000
日本	第 44 回フランス相互信用連合銀行（ＢＦＣＭ）円貨社債（2024）	0.933	2027/10/15	社債	200,000	99.07	198,140,000
日本	第 3 回ビー・ピー・シー・イー・エス・エー円貨社債(2017)（ソーシャルボンド）	0.467	2027/6/30	社債	100,000	98.025	98,025,000
日本	第 24 回ビー・ピー・シー・イー・エス・エー期限前償還条項付非上位円貨社債	1.613	2028/12/19	社債	100,000	99.752	99,752,000
日本	第 15 回クレディ・アグリコル・エス・エー期限前償還条項付非上位円貨社債（2024）	1.114	2028/1/26	社債	200,000	99.307	198,614,000
日本	第 18 回クレディ・アグリコル・エス・エー期限前償還条項付非上位円貨社債（2025）	1.562	2029/1/17	社債	100,000	99.879	99,879,000
日本	第 12 回ロイズ・バンキング・グループ・ピーエルシー期限前償還条項付円貨社債（2023）	1.377	2027/12/1	社債	200,000	100.155	200,310,000
日本	第 10 回フランス電力円貨社債（2024）	1.172	2027/10/25	社債	200,000	99.431	198,862,000
日本	第 12 回オーストラリア・ニュージーランド銀行円貨社債（2024）	0.793	2027/9/17	社債	200,000	99.301	198,602,000
日本	第 21 回積水ハウス(社債間限定同順位特約付)	0.200	2026/7/17	社債	200,000	98.974	197,948,000
日本	第 1 回アサヒグループホールディングス利払繰延条項(劣後特約付)	0.970	2080/10/15	社債	300,000	99.96	299,880,000
日本	第 12 回アサヒグループホールディングス	0.330	2027/6/11	社債	100,000	98.555	98,555,000
日本	第 19 回キリンホールディン	0.090	2026/6/3	社債	300,000	99.015	297,045,000

	グス(社債間限定同順位特約付)						
日本	第 14 回セブン&アイ・ホールディングス（社債間限定同順位特約付）	0.190	2025/12/19	社債	300,000	99.348	298,044,000
日本	第 20 回富士フイルムホールディングス(社債間限定同順位特約付)（ソーシャルボンド）	0.633	2027/7/16	社債	100,000	99.232	99,232,000
日本	第 7 回日本製鉄（社債間限定同順位特約付）　（グリーンボンド）	0.564	2028/3/17	社債	100,000	98.335	98,335,000
日本	第 67 回神戸製鋼所（社債間限定同順位特約付）	0.200	2026/6/10	社債	100,000	98.915	98,915,000
日本	第 72 回神戸製鋼所（社債間限定同順位特約付）	0.981	2027/11/26	社債	100,000	99.656	99656000
日本	第 17 回小松製作所(社債間限定同順位特約付)	0.608	2027/7/16	社債	100,000	99.266	99266000
日本	第 39 回ソニーグループ	0.350	2027/3/5	社債	100,000	98.87	98870000
日本	第 18 回デンソー（社債間限定同順位特約付）	0.315	2028/3/17	社債	100,000	97.877	97877000
日本	第 49 回ＩＨＩ（社債間限定同順位特約付）（トランジション・ボンド）	0.390	2027/6/4	社債	100,000	98.387	98387000
日本	第 25 回ＪＡ三井リース（社債間限定同順位特約付）	0.390	2026/9/1	社債	100,000	99.063	99063000
日本	第 27 回ＪＡ三井リース（社債間限定同順位特約付）	0.430	2027/1/25	社債	100,000	98.831	98,831,000
日本	第 14 回三井住友トラスト・パナソニックファイナンス(社債間限定同順位特約付)	0.574	2027/4/19	社債	200,000	99.025	198,050,000
日本	第 65 回クレディセゾン（社債間限定同順位特約付）	0.380	2027/7/30	社債	100,000	98.344	98,344,000
日本	第 106 回クレディセゾン（社債間限定同順位特約付）	0.778	2027/10/18	社債	100,000	99.248	99,248,000
日本	第 19 回三井住友信託銀行（社債間限定同順位特約付）	0.140	2026/4/28	社債	100,000	99.068	99,068,000
日本	第 39 回芙蓉総合リース(社債間限定同順位特約付)	0.350	2027/2/26	社債	200,000	98.687	197,374,000
日本	第 31 回 NTT ファイナンス(社債間限定同順位特約付)	0.668	2027/6/18	社債	200,000	99.513	199,026,000
日本	第 41 回東京センチュリー（社債間限定同順位特約付）	0.693	2027/7/30	社債	300,000	99.233	297,699,000
日本	第 81 回ホンダファイナンス（社債間限定同順位特約付）	0.389	2028/6/20	社債	100,000	97.82	97,820,000
日本	第 29 回ＳＢＩホールディングス（社債間限定同順位特約付）	1.000	2025/7/22	社債	100,000	99.904	99,904,000
日本	第 41 回ＳＢＩホールディングス（社債間限定同順位特約付）	1.450	2028/1/21	社債	100,000	100.011	100,011,000
日本	第 102 回トヨタファイナンス(社債間限定同等特約付)	0.414	2027/4/9	社債	200,000	98.945	197,890,000
日本	第 103 回トヨタファイナンス(社債間限定同等特約付)	0.617	2029/4/11	社債	200,000	98.133	196,266,000
日本	第 42 回リコーリース（社債間限定同順位特約付）	0.390	2027/6/1	社債	100,000	98.505	98,505,000
日本	第 44 回リコーリース(社債間限定同順位特約付)	0.904	2029/5/22	社債	100,000	98.796	98,796,000

日本	第 17 回イオンフィナンシャルサービス（社債間限定同順位特約付）	0.340	2026/7/31	社債	200,000	98.809	197,618,000
日本	第 20 回イオンフィナンシャルサービス(社債間限定同順位特約付）	0.590	2026/2/24	社債	100,000	99.482	99,482,000
日本	第 80 回アコム（特定社債間限定同順位特約付）	0.280	2026/2/26	社債	100,000	99.262	99,262,000
日本	第 84 回アコム（特定社債間限定同順位特約付）	0.550	2026/12/18	社債	100,000	99.014	99,014,000
日本	第 86 回アコム（特定社債間限定同順位特約付）	0.788	2027/9/10	社債	200,000	99.188	198,376,000
日本	第 219 回オリックス（社債間限定同順位特約付）	0.430	2026/11/27	社債	100,000	99.015	99,015,000
日本	第 35 回三井住友ファイナンス＆リース（社債間限定同順位特約付）	0.709	2028/2/2	社債	100,000	98.951	98,951,000
日本	第 40 回大和証券グループ本社（社債間限定同順位特約付）	0.575	2026/11/27	社債	100,000	99.17	99,170,000
日本	第 44 回大和証券グループ本社(社債間限定同順位特約付)（グリーンボンド）	0.470	2027/2/26	社債	100,000	98.812	98,812,000
日本	第 3 回野村ホールディングス(担保提供制限等財務上特約無）	0.280	2026/9/4	社債	100,000	98.679	98,679,000
日本	第 27 回野村ホールディングス	2.107	2025/9/24	社債	100,000	100.772	100,772,000
日本	第 66 回三井不動産(社債間限定同順位特約付)	0.280	2026/3/13	社債	100,000	99.402	99,402,000
日本	第 37 回イオンモール（社債間限定同順位特約付）（グリーンボンド）	1.107	2028/12/14	社債	100,000	98.694	98,694,000
日本	第 43 回日本郵船(社債間限定同順位特約付)(トランジションボンド)	0.260	2026/7/29	社債	100,000	98.901	98901000
日本	第 25 回ソフトバンク(社債間限定同順位特約付)	0.828	2027/5/27	社債	200,000	99.277	198554000
日本	第 4 回ファーストリテイリング（特定社債間限定同順位特約付）	0.749	2025/12/18	社債	200,000	99.977	199,954,000
合　　計					8,000,000		7,932,282,000

２【ファンドの現況】

【純資産額計算書】

キャピタル世界株式ファンド

2025年3月31日現在

Ⅰ　資産総額	760,735,345,474円
Ⅱ　負債総額	1,670,823,649円
Ⅲ　純資産総額（Ⅰ－Ⅱ）	759,064,521,825円
Ⅳ　発行済口数	248,514,582,418口
Ⅴ　１口当たり純資産額（Ⅲ／Ⅳ）	3.0544円

（参考）キャピタル世界株式マザーファンド

2025年3月31日現在

Ⅰ　資産総額	1,051,296,875,133円
Ⅱ　負債総額	1,450,000,000円
Ⅲ　純資産総額（Ⅰ－Ⅱ）	1,049,846,875,133円
Ⅳ　発行済口数	255,614,953,622口
Ⅴ　１口当たり純資産額（Ⅲ／Ⅳ）	4.1071円

（参考）日本短期債券ファンド（適格機関投資家限定）

2025年1月22日現在

Ⅰ　資産総額	115,600,827円
Ⅱ　負債総額	85,032円
Ⅲ　純資産総額（Ⅰ－Ⅱ）	115,515,795円
Ⅳ　発行済口数	110,668,573口
Ⅴ　１口当たり純資産額（Ⅲ／Ⅳ）	1.0438円

第４【内国投資信託受益証券事務の概要】

（１）受益権の帰属と受益証券の不発行

当ファンドの受益権は、振替口座簿に記載または記録されるため、原則として受益証券は発行されません。

①当ファンドの受益権は、社債、株式等の振替に関する法律（以下「社振法」といいます。）に定める振替投資信託受益権の形態で発行されます。当ファンドの受益権は、社振法の規定の適用を受け、受益権の帰属は、委託会社が予め当ファンドの受益権を取扱うことについて同意した一の振替機関および当該振替機関の下位の口座管理機関（社振法第２条に規定する「口座管理機関」をいい、振替機関を含め、以下「振替機関等」ということがあります。）の振替口座簿に記載または記録されることにより定まります。

②委託会社は、当ファンドの受益権を取扱う振替機関が社振法の規定により主務大臣の指定を取消された場合または当該指定が効力を失った場合であって、当該振替機関の振替業を承継する者が存在しない場合その他やむを得ない事情がある場合を除き、振替受益権を表示する受益証券を発行しません。

③受益者は、委託会社がやむを得ない事情等により受益証券を発行する場合を除き、無記名式受益証券から記名式受益証券への変更の請求、記名式受益証券から無記名式受益証券への変更の請求、受益証券の再発行の請求を行なわないものとします。

④委託会社は、分割された受益権について、振替機関等の振替口座簿への新たな記載または記録をするため社振法に定める事項の振替機関への通知を行なうものとします。振替機関等は、委託会社から振替機関への通知があった場合、社振法の規定に従い、その備える振替口座簿への新たな記載または記録を行ないます。

⑤受託会社は、信託契約締結日に生じた受益権については信託契約締結時に、追加信託により生じた受益権については追加信託のつど、振替機関の定める方法により、振替機関へ当該受益権にかかる信託を設定した旨の通知を行ないます。

（２）受益権の譲渡

①受益者は、その保有する受益権を譲渡する場合には、当該受益者の譲渡の対象とする受益権が記載または記録されている振替口座簿にかかる振替機関等に振替の申請をするものとします。

②上記①の申請のある場合には、振替機関等は、当該譲渡にかかる譲渡人の保有する受益権の口数の減少および譲受人の保有する受益権の口数の増加につき、その備える振替口座簿に記載または記録するものとします。ただし、振替機関等が振替先口座を開設したものでない場合には、譲受人の振替先口座を開設した他の振替機関等（当該他の振替機関等の上位機関を含みます。）に社振法の規定に従い、譲受人の振替先口座に受益権の口数の増加の記載または記録が行なわれるよう通知するものとします。

③委託会社は、上記①の振替について、当該受益者の譲渡の対象とする受益権が記載または記録されている振替口座簿にかかる振替機関等と譲受人の振替先口座を開設した振替機関等が異なる場合等において、委託会社が必要と認めるときまたはやむを得ない事情があると判断したときは、振替停止日や振替停止期間を設けることができます。

④受益権の譲渡は、振替口座簿への記載または記録によらなければ、委託会社および受託会社に対抗することができません。

（３）名義書換についての手続き、取扱場所等

該当事項はありません。

（４）受益者等に対する特典

該当事項はありません。

（５）受益権の再分割

委託会社は、受託会社と協議のうえ、一定日現在の受益権を均等に再分割できます。

（６）質権口記載または記録の受益権の取扱い

振替機関等の振替口座簿の質権口に記載または記録されている受益権にかかる収益分配金の支払い、解約請求の受付、解約金および償還金の支払い等については、信託約款の規定によるほか、民法その他の法令等に従って取扱われます。

第三部【委託会社等の情報】

第１【委託会社等の概況】

１【委託会社等の概況】

（１）資本金の額（2025 年３月 31 日現在）

資本金の額　　４億 5,000 万円
発行可能株式総数　７万 5,000 株
発行済株式総数　　５万 6,400 株

過去５年間における資本金の額の増減
該当事項はありません。

（２）会社の機構（2025 年３月 31 日現在）

①会社の意思決定機構

委託会社の業務執行における最高機関である取締役会は３名以上の取締役で構成されます。取締役の選任は株主総会において、発行済株式総数の過半数以上にあたる株式を有する株主が出席し、その議決権の過半数をもってこれを行ない、累積投票によらないものとします。

取締役の任期は、就任後２年以内の最終決算期に関する定時株主総会終結のときまでとし、欠員の補充または増員により選任した取締役の任期は、前任者の残任期間と同一です。取締役会は、取締役中より代表取締役数名を選定します。また、取締役会は、取締役中から社長１名、副社長、専務取締役および常務取締役各１名以上を選定することができます。

取締役会はその決議をもって、委託会社の経営に関するすべての重要事項ならびに法令または定款によって定められた事項を決定します。その決議は、決議に加わることのできる取締役の過半数が出席し、その出席取締役の過半数をもって行ないます。

取締役会は、代表取締役が招集し、議長となります。代表取締役に事故があるとき、または欠員の場合は、あらかじめ取締役会の定めた順序により他の取締役がこれにあたります。取締役会は３ヵ月に１度開催し、その他必要のつど随時開催するものとします。取締役会の招集通知は１週間前までに発するものとします。ただし、取締役全員および監査役全員の同意があるときは、特定の取締役会について前記の招集期間を短縮することができます。また、取締役全員および監査役全員の出席あるときもしくは全員の同意あるときは、取締役会招集の手続を省略することができます。

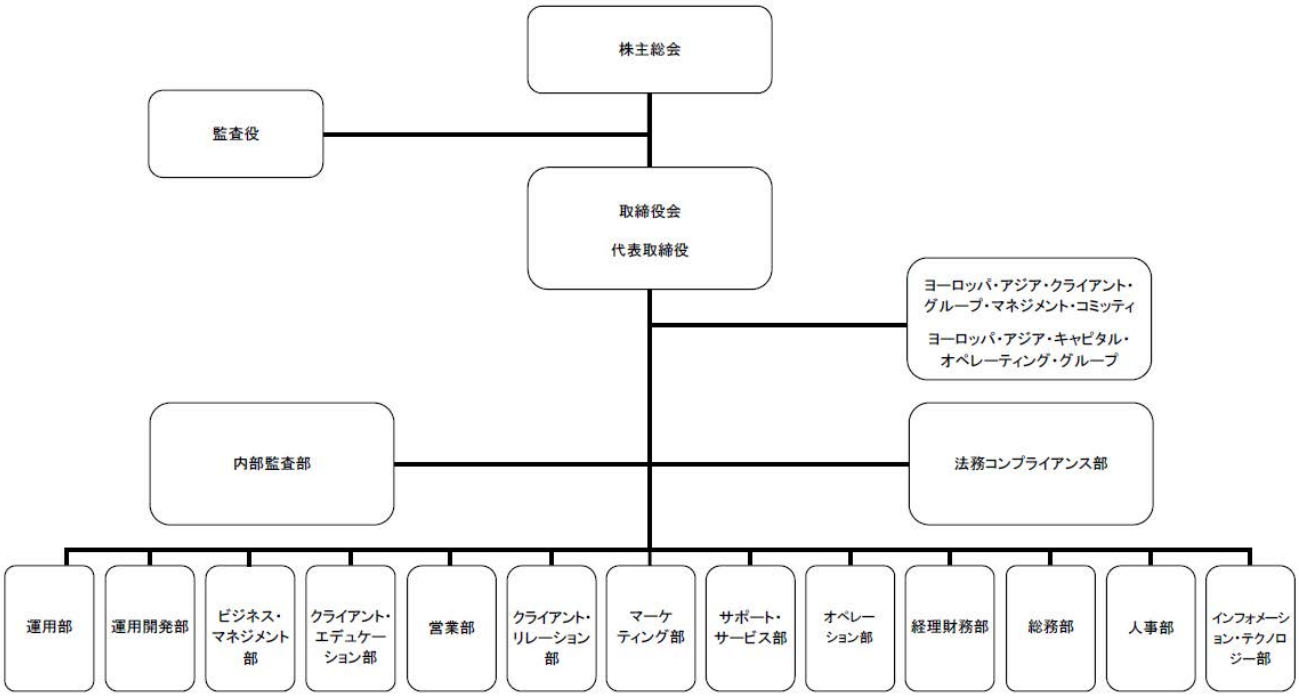

②投資運用の意思決定機構

ファンドの運用体制は、運用開発部・運用部がマザーファンド等を含むファンドの組入方針等、ファンドの分配方針等を決定する体制としております。

また、マザーファンド等を含むファンドの運用状況およびパフォーマンスについては、運用開発部・運用部および法務コンプライアンス部を含む関連各部門を構成メンバーとするインベストメント・コミッティー（投資委員会）においてレビューを実施する体制としております。

２【事業の内容及び営業の概況】

「投資信託及び投資法人に関する法律」に定める投資信託委託会社である委託会社は、証券投資信託の設定を行なうとともに「金融商品取引法」に定める金融商品取引業者としてその運用（投資運用業）を行なっています。また「金融商品取引法」に定める投資助言・代理業および第二種金融商品取引業の登録を受けています。

委託会社の運用する証券投資信託は 2025 年３月 31 日現在、次のとおりです（ただし、親投資信託は除きます。）。

種類	本数	純資産総額（百万円）
追加型株式投資信託	57	2,381,425
合計	57	2,381,425

３【委託会社等の経理状況】

１．財務諸表及び中間財務諸表の作成方法について

委託会社であるキャピタル・インターナショナル株式会社（以下「当社」という。）の財務諸表は、「財務諸表等の用語、様式及び作成方法に関する規則」（昭和 38 年大蔵省令第 59 号。以下「財務諸表等規則」という。）第 2 条の規定により、財務諸表等規則及び「金融商品取引業等に関する内閣府令」（平成 19 年 8 月 6 日内閣府令第 52 号）に基づき作成しております。

また、当社の中間財務諸表は、財務諸表等規則第 282 条及び第 306 条の規定により、財務諸表等規則及び「金融商品取引業等に関する内閣府令」（平成 19 年 8 月 6 日内閣府令第 52 号）に基づき作成しております。

財務諸表及び中間財務諸表に記載している金額は、百万円未満の端数を切捨てて表示しております。

２．監査証明について

当社は、金融商品取引法第 193 条の 2 第 1 項の規定に基づき、第 40 期事業年度（自 2023 年 7 月 1 日　至 2024 年 6 月 30 日）の財務諸表については有限責任監査法人トーマツにより監査を受けております。

また、金融商品取引法第 193 条の 2 第 1 項の規定に基づき、第 41 期中間会計期間（自 2024 年 7 月 1 日　至 2024 年 12 月 31 日）の中間財務諸表については有限責任監査法人トーマツにより中間監査を受けております。

独立監査人の監査報告書

2024年9月20日

キャピタル・インターナショナル株式会社

取　締　役　会　　御　中

有限責任監査法人ト　ー　マ　ツ
東　京　事　務　所

指定有限責任社員
業務執行社員　公認会計士　山　田　信　之

監査意見

当監査法人は、金融商品取引法第193条の2第1項の規定に基づく監査証明を行うため、「委託会社等の経理状況」に掲げられているキャピタル・インターナショナル株式会社の2023年7月1日から2024年6月30日までの第40期事業年度の財務諸表、すなわち、貸借対照表、損益計算書、株主資本等変動計算書、重要な会計方針及びその他の注記について監査を行った。

当監査法人は、上記の財務諸表が、我が国において一般に公正妥当と認められる企業会計の基準に準拠して、キャピタル・インターナショナル株式会社の2024年6月30日現在の財政状態及び同日をもって終了する事業年度の経営成績を、全ての重要な点において適正に表示しているものと認める。

監査意見の根拠

当監査法人は、我が国において一般に公正妥当と認められる監査の基準に準拠して監査を行った。監査の基準における当監査法人の責任は、「財務諸表監査における監査人の責任」に記載されている。当監査法人は、我が国における職業倫理に関する規定に従って、会社から独立しており、また、監査人としてのその他の倫理上の責任を果たしている。当監査法人は、意見表明の基礎となる十分かつ適切な監査証拠を入手したと判断している。

その他の記載内容

その他の記載内容は、監査した財務諸表を含む開示書類に含まれる情報のうち、財務諸表及びその監査報告書以外の情報である。

当監査法人は、その他の記載内容が存在しないと判断したため、その他の記載内容に対するいかなる作業も実施していない。

財務諸表に対する経営者及び監査役の責任

経営者の責任は、我が国において一般に公正妥当と認められる企業会計の基準に準拠して財務諸表を作成し適正に表示することにある。これには、不正又は誤謬による重要な虚偽表示のない財務諸表を作成し適正に表示するために経営者が必要と判断した内部統制を整備及び運用することが含まれる。

財務諸表を作成するに当たり、経営者は、継続企業の前提に基づき財務諸表を作成することが適切であるかどうかを評価し、我が国において一般に公正妥当と認められる企業会計の基準に基づいて継続企業に関する事項を開示する必要がある場合には当該事項を開示する責任がある。

監査役の責任は、財務報告プロセスの整備及び運用における取締役の職務の執行を監視することにある。

財務諸表監査における監査人の責任

監査人の責任は、監査人が実施した監査に基づいて、全体としての財務諸表に不正又は誤謬による重要な虚偽表示がないかどうかについて合理的な保証を得て、監査報告書において独立の立場から財務諸表に対する意見を表明することにある。虚偽表示は、不正又は誤謬により発生する可能性があり、個別に又は集計すると、財務諸表の利用者の意思決定に影響を与えると合理的に見込まれる場合に、重要性があると判断される。

監査人は、我が国において一般に公正妥当と認められる監査の基準に従って、監査の過程を通じて、職業的専門家としての判断を行い、職業的懐疑心を保持して以下を実施する。

- 不正又は誤謬による重要な虚偽表示リスクを識別し、評価する。また、重要な虚偽表示リスクに対応した監査手続を立案し、実施する。監査手続の選択及び適用は監査人の判断による。さらに、意見表明の基礎となる十分かつ適切な監査証拠を入手する。
- 財務諸表監査の目的は、内部統制の有効性について意見表明するためのものではないが、監査人は、リスク評価の実施に際して、状況に応じた適切な監査手続を立案するために、監査に関連する内部統制を検討する。
- 経営者が採用した会計方針及びその適用方法の適切性、並びに経営者によって行われた会計上の見積りの合理性及び関連する注記事項の妥当性を評価する。
- 経営者が継続企業を前提として財務諸表を作成することが適切であるかどうか、また、入手した監査証拠に基づき、継続企業の前提に重要な疑義を生じさせるような事象又は状況に関して重要な不確実性が認められるかどうか結論付ける。継続企業の前提に関する重要な不確実性が認められる場合は、監査報告書において財務諸表の注記事項に注意を喚起すること、又は重要な不確実性に関する財務諸表の注記事項が適切でない場合は、財務諸表に対して除外事項付意見を表明することが求められている。監査人の結論は、監査報告書日までに入手した監査証拠に基づいているが、将来の事象や状況により、企業は継続企業として存続できなくなる可能性がある。
- 財務諸表の表示及び注記事項が、我が国において一般に公正妥当と認められる企業会計の基準に準拠しているかどうかとともに、関連する注記事項を含めた財務諸表の表示、構成及び内容、並びに財務諸表が基礎となる取引や会計事象を適正に表示しているかどうかを評価する。

監査人は、監査役に対して、計画した監査の範囲とその実施時期、監査の実施過程で識別した内部統制の重要な不備を含む監査上の重要な発見事項、及び監査の基準で求められているその他の事項について報告を行う。

利害関係

会社と当監査法人又は業務執行社員との間には、公認会計士法の規定により記載すべき利害関係はない。

以　上

（1）【貸借対照表】

		前事業年度 (2023年6月30日現在)		当事業年度 (2024年6月30日現在)	
科目	注記番号	内訳 (百万円)	金額 (百万円)	内訳 (百万円)	金額 (百万円)
(資産の部)					
Ⅰ.流動資産					
1.現金・預金			3,979		2,756
2.前払費用			107		107
3.未収入金	*2		1,748		2,383
4.未収委託者報酬			4,072		7,150
5.未収運用受託報酬			376		374
6.立替金			17		22
7.短期差入保証金			266		―
流動資産計			10,569		12,794
Ⅱ.固定資産					
1.有形固定資産			1,577		2,421
建物	*1	6		1,650	
器具備品	*1	77		771	
建設仮勘定		1,494		―	
2.無形固定資産			0		―
ソフトウェア		0		―	
3.投資その他の資産			819		769
(1)投資有価証券		0		0	
(2)保険積立金		13		14	
(3)長期差入保証金		410		411	
(4)繰延税金資産		394		342	
固定資産計			2,398		3,190
資産合計			12,967		15,985
(負債の部)					
Ⅰ.流動負債					
1.預り金			33		82
2.未払金			4,158		6,572
(1)未払手数料		2,536		4,461	
(2)その他未払金	*2	1,621		2,111	
3.未払費用			293		334
4.未払法人税等			172		333
5.未払消費税等			271		178
6.賞与引当金			207		229
7.役員賞与引当金			48		49
8.資産除去債務			359		―
流動負債計			5,543		7,780
Ⅱ.固定負債					
1.長期未払費用			80		11
2.退職給付引当金			1,954		2,074

3. 役員退職慰労引当金			18		24
4. 資産除去債務			409		361
固定負債計			2,463		2,471
負債合計			8,006		10,252
(純資産の部)					
Ⅰ. 株主資本					
1. 資本金			450		450
2. 資本剰余金			582		582
資本準備金		582		582	
3. 利益剰余金			3,928		4,700
その他利益剰余金		3,928		4,700	
繰越利益剰余金		3,928		4,700	
株主資本計			4,961		5,733
純資産合計			4,961		5,733
負債・純資産合計			12,967		15,985

（2）【損益計算書】

		前事業年度 (自 2022 年 7 月 1 日 至 2023 年 6 月 30 日)		当事業年度 (自 2023 年 7 月 1 日 至 2024 年 6 月 30 日)	
科目	注記番号	内訳 (百万円)	金額 (百万円)	内訳 (百万円)	金額 (百万円)
Ⅰ. 営業収益					
1. 委託者報酬			11,701		17,924
2. 運用受託報酬			2,746		1,600
3. その他営業収益	*1*2		11,597		15,204
営業収益計			26,046		34,729
Ⅱ. 営業費用					
1. 支払手数料	*1*2		19,106		27,053
2. 広告宣伝費			220		187
3. 調査費			510		652
4. 営業雑経費			107		119
(1) 通信費		17		18	
(2) 印刷費		74		86	
(3) 協会費		16		14	
営業費用計			19,945		28,013
Ⅲ. 一般管理費					
1. 給料			2,782		3,002
(1) 役員報酬		99		93	
(2) 給料・手当		1,638		1,630	
(3) 賞与		788		998	
(4) 賞与引当金繰入額		207		229	
(5) 役員賞与引当金繰入額		48		49	
2. 交際費			26		54
3. 寄付金			32		0

4. 旅費交通費			124		124
5. 租税公課			62		91
6. 不動産賃借料			692		516
7. 退職給付費用			282		263
8. 役員退職慰労引当金繰入額			6		6
9. 固定資産減価償却費			143		192
10. 器具備品賃借料			3		9
11. 消耗品費			7		37
12. 事務委託費			144		131
13. 採用費			14		27
14. 福利厚生費			348		339
15. 共通発生経費負担額			446		620
16. 諸経費			7		12
一般管理費計			5,126		5,431
営業利益			974		1,285
Ⅳ. 営業外収益					
1. 受取利息及び配当金			4		4
2. 有価証券売却益			―		0
営業外収益計			4		4
Ⅴ. 営業外費用					
1. 為替差損			38		51
営業外費用計			38		51
経常利益			940		1,237
Ⅵ. 特別利益					
1. 固定資産売却益			―		5
特別利益計			―		5
Ⅶ. 特別損失					
1. 固定資産除却損			7		8
特別損失計			7		8
税引前当期純利益			932		1,234
法人税、住民税及び事業税			218		411
法人税等調整額			△66		51
当期純利益			781		771

（3）【株主資本等変動計算書】

前事業年度（自 2022 年 7 月 1 日　至 2023 年 6 月 30 日）

（単位：百万円）

	株主資本						純資産合計
	資本金	資本剰余金		利益剰余金		株主資本合計	
		資本準備金	資本剰余金合計	その他利益剰余金 繰越利益剰余金	利益剰余金合計		
当期首残高	450	582	582	3,147	3,147	4,180	4,180
当期変動額							
当期純利益				781	781	781	781
株主資本以外の項目の当期変動額（純額）							
当期変動額合計	－	－	－	781	781	781	781
当期末残高	450	582	582	3,928	3,928	4,961	4,961

当事業年度（自 2023 年 7 月 1 日　至 2024 年 6 月 30 日）

（単位：百万円）

	株主資本						純資産合計
	資本金	資本剰余金		利益剰余金		株主資本合計	
		資本準備金	資本剰余金合計	その他利益剰余金 繰越利益剰余金	利益剰余金合計		
当期首残高	450	582	582	3,928	3,928	4,961	4,961
当期変動額							
当期純利益				771	771	771	771
株主資本以外の項目の当期変動額（純額）							
当期変動額合計	－	－	－	771	771	771	771
当期末残高	450	582	582	4,700	4,700	5,733	5,733

［重要な会計方針］

１．有価証券の評価基準及び評価方法

その他有価証券

市場価格のない株式等以外のもの

時価法（評価差額は全部純資産直入法により処理し、売却原価は移動平均法により算定）を採用しております。

２．固定資産の減価償却の方法

(1)有形固定資産

定額法を採用しております。なお、主な耐用年数は、建物 15 年、器具備品 3～15 年であります。

(2)無形固定資産

定額法を採用しております。なお、自社利用のソフトウェアについては、社内における利用可能期間(5年）に基づいております。

3．外貨建資産及び負債の本邦通貨への換算基準

外貨建金銭債権債務は、期末日の直物為替相場により円貨に換算し、換算差額は損益として処理しております。

4．引当金の計上基準

(1)賞与引当金

従業員の賞与の支給に備えるため、賞与支給見込額のうち当期の負担額を計上しております。

(2)役員賞与引当金

役員の賞与の支給に備えるため、役員賞与支給見込額のうち当期の負担額を計上しております。

(3)退職給付引当金

従業員の退職給付に備えるため、当事業年度末における退職給付債務額の見込額を計上しております。退職給付引当金及び退職給付費用の計算には、退職給付に係る期末自己都合要支給額を退職給付債務とする方法を用いた簡便法を適用しております。

(4)役員退職慰労引当金

役員の退職慰労金の支出に備えるため、内規に基づき、当事業年度末における要支給額を計上しております。

5．収益及び費用の計上基準

(1)委託者報酬

委託者報酬は、投資信託の信託約款に基づき日々の純資産総額に対する一定割合として認識しています。当該報酬は時の経過と共に履行義務が充足されるという前提に基づき、投資信託の運用期間にわたり収益として認識しております。当該報酬は毎月、年2回もしくは年1回受け取ります。

(2)運用受託報酬

運用受託報酬は、投資顧問契約で定められた報酬に基づき、契約期間の純資産総額に対する一定割合として認識しています。当該報酬は時の経過と共に履行義務が充足されるという前提に基づき、投資顧問契約期間にわたり収益として認識しております。当該報酬は年4回、年2回もしくは年1回受け取ります。

なお、運用受託報酬には成功報酬が含まれる場合があります。成功報酬は、対象となる投資顧問契約の特定のベンチマークまたはその他のパフォーマンス目標を上回る超過運用益が発生した場合、超過運用益に対する一定割合として認識しています。当該報酬は成功報酬を受領する権利が確定した時点で収益として認識し、年1回受け取ります。

(3)その他営業収益

その他営業収益は、当社がキャピタル・グループ各社に対して提供している各種投資運用サービス（市場調査業務、投資運用関連業務、マーケティング業務、顧客リレーションサポート業務など）に対する対価であり、営業費用及び一般管理費の合計額から一定の支払手数料を差引いた金額を基準に一定の利益率を加味して算定し、認識しております。当該収益は時の経過と共に履行義務が充足されるという前提に基づき、月次で収益として認識し、毎月受け取ります。

［表示方法の変更］

（表示単位の変更）

当事業年度より、金額の表示単位を千円単位から百万円単位へ変更しております。

［会計上の見積りの変更］

１．資産除去債務の見積りの変更

現在の事務所の建物賃貸借契約に定められている原状回復義務として計上している資産除去債務について、新たな情報の入手に伴い見積りの変更を行っております。これにより 2024 年 6 月時点の固定負債に含まれる資産除去債務は 361 百万円となりました。従来の方法と比べて減少した当事業年度の減価償却費は 0 百万円であります。

［注記事項］

（貸借対照表関係）

前事業年度 （2023 年 6 月 30 日現在）	当事業年度 （2024 年 6 月 30 日現在）
*1. 有形固定資産の減価償却累計額 建物　1 百万円 器具備品　136 百万円 *2. 関係会社に対する資産及び負債 未収入金　1,748 百万円 その他未払金　1,435 百万円	*1. 有形固定資産の減価償却累計額 建物　112 百万円 器具備品　126 百万円 *2. 関係会社に対する資産及び負債 未収入金　2,383 百万円 その他未払金　2,091 百万円

（損益計算書関係）

前事業年度 （自 2022 年 7 月 1 日　至 2023 年 6 月 30 日）	当事業年度 （自 2023 年 7 月 1 日　至 2024 年 6 月 30 日）
*1.　当社はキャピタル・グループの日本拠点として、キャピタル・リサーチ・アンド・マネジメント・カンパニー（以下「CRMC 社」という。）との役務提供契約に基づき、当社の最終の親会社であるキャピタル・グループ・カンパニーズ・インクの各グループ会社（以下「各グループ会社」という。）との間で各種投資運用サービスを相互に提供しております。 その他営業収益は、当社の主要な事業である各グループ会社に提供した投資運用サービスに係る収益であります。 *2.　関係会社との取引 その他営業収益　11,597 百万円	*1.　当社はキャピタル・グループの日本拠点として、キャピタル・リサーチ・アンド・マネジメント・カンパニー（以下「CRMC 社」という。）との役務提供契約に基づき、当社の最終の親会社であるキャピタル・グループ・カンパニーズ・インクの各グループ会社（以下「各グループ会社」という。）との間で各種投資運用サービスを相互に提供しております。 その他営業収益は、当社の主要な事業である各グループ会社に提供した投資運用サービスに係る収益であります。 *2.　関係会社との取引 その他営業収益　15,204 百万円

支払手数料　　11,047 百万円	支払手数料　　14,356 百万円

(株主資本等変動計算書関係)

前事業年度 (自 2022 年 7 月 1 日　至 2023 年 6 月 30 日)	当事業年度 (自 2023 年 7 月 1 日　至 2024 年 6 月 30 日)
1.　発行済株式の種類及び総数	1.　発行済株式の種類及び総数

株式の種類	当事業年度期首(株)	増加(株)	減少(株)	当事業年度末(株)
普通株式	56,400	－	－	56,400

株式の種類	当事業年度期首(株)	増加(株)	減少(株)	当事業年度末(株)
普通株式	56,400	－	－	56,400

[リース取引関係]

前事業年度 (自 2022 年 7 月 1 日　至 2023 年 6 月 30 日)	当事業年度 (自 2023 年 7 月 1 日　至 2024 年 6 月 30 日)
1. 所有権移転外ファイナンス・リース取引 当事業年度末現在、該当するリース取引はありません。 2. オペレーティング・リース取引 (借主側) 未経過リース料 1 年以内　523　百万円 1 年超　547　百万円 合計　1,070　百万円	1. 所有権移転外ファイナンス・リース取引 当事業年度末現在、該当するリース取引はありません。 2. オペレーティング・リース取引 (借主側) 未経過リース料 1 年以内　468　百万円 1 年超　78　百万円 合計　546　百万円

[金融商品関係]

前事業年度 (自 2022 年 7 月 1 日　至 2023 年 6 月 30 日)	当事業年度 (自 2023 年 7 月 1 日　至 2024 年 6 月 30 日)
1. 金融商品の状況に関する事項 (1)金融商品に対する取組方針 金融機関等からの借入及び社債発行等はありません。短期的運転資金の確保から、一時的な余資については別段運用しておりません。 (2)金融商品の内容及びそのリスク 未収委託者報酬及び未収運用受託報酬は、それぞれ投資信託委託業及び投資顧問業からの債権であり、信用リスクに晒されております。また、未収運用受託報酬に一部外貨建債権が含まれており為替の変動リスクに晒されております。	1. 金融商品の状況に関する事項 (1)金融商品に対する取組方針 金融機関等からの借入及び社債発行等はありません。短期的運転資金の確保から、一時的な余資については別段運用しておりません。 (2)金融商品の内容及びそのリスク 未収委託者報酬及び未収運用受託報酬は、それぞれ投資信託委託業及び投資顧問業からの債権であり、信用リスクに晒されております。また、未収運用受託報酬に一部外貨建債権が含まれており為替の変動リスクに晒されております。

未収入金は、その多くが当社の親会社に対する債権であり、信用リスクに晒されております。また、外貨建債権が含まれておりますが、それらについては為替の変動リスクに晒されております。

投資有価証券については、証券投資信託であり、市場リスクに晒されております。

未払金は、その多くがグループ会社から提供を受けている業務に関連して発生した当社の親会社に対する債務であります。また、外貨建債務が含まれておりますが、それらについては為替の変動リスクに晒されております。

(3)金融商品に係るリスク管理体制

未収委託者報酬及び未収運用受託報酬は、主に投資運用業等からの債権であり、取引の性質上、基本的に信用リスクは軽微であると考えておりますが、顧客別の債権残高を社内で管理し、入金の遅延等があった場合には速やかに社内の関係部署が顧客及び受託銀行に連絡する体制を整えております。また、未収運用受託報酬に一部外貨建債権がありますが、その残高は少額なため、為替の変動リスクは軽微であります。

当社の親会社への債権は信用リスクに晒されておりますが、その信用リスクは軽微であります。また、当社の親会社に対する債権・債務には、外貨建のものが含まれますが、そのほとんどが毎月決済されているため、為替の変動リスクは軽微であります。

長期差入保証金の取引先は、高格付を有する企業であることから、長期差入保証金が晒されている信用リスクは軽微であります。

投資有価証券については、証券投資信託の残高が少額であることから、市場リスクは軽微であります。

また、資金調達に係る流動性リスク（支払期日に支払いを実行できなくなるリスク）については、各部署と連絡をとり、担当部署が適宜資金繰計画を作成、更新することで現金の手元流動性を確保しております。

(4)金融商品の時価等に関する事項の補足説明

金融商品の時価の算定においては一定の前提条件等を採用しているため、異なる前提条件等によった場合、当該価額が異なることもあります。

2．金融商品の時価等に関する事項

	貸借対照表計上額	時価（百万円）	差額（百万円）

未収入金は、その多くが当社の親会社に対する債権であり、信用リスクに晒されております。また、外貨建債権が含まれておりますが、それらについては為替の変動リスクに晒されております。

投資有価証券については、証券投資信託であり、市場リスクに晒されております。

未払金は、その多くがグループ会社から提供を受けている業務に関連して発生した当社の親会社に対する債務であります。また、外貨建債務が含まれておりますが、それらについては為替の変動リスクに晒されております。

(3)金融商品に係るリスク管理体制

未収委託者報酬及び未収運用受託報酬は、主に投資運用業等からの債権であり、取引の性質上、基本的に信用リスクは軽微であると考えておりますが、顧客別の債権残高を社内で管理し、入金の遅延等があった場合には速やかに社内の関係部署が顧客及び受託銀行に連絡する体制を整えております。また、未収運用受託報酬に一部外貨建債権がありますが、その残高は少額なため、為替の変動リスクは軽微であります。

当社の親会社への債権は信用リスクに晒されておりますが、その信用リスクは軽微であります。また、当社の親会社に対する債権・債務には、外貨建のものが含まれますが、そのほとんどが毎月決済されているため、為替の変動リスクは軽微であります。

長期差入保証金の取引先は、高格付を有する企業であることから、長期差入保証金が晒されている信用リスクは軽微であります。

投資有価証券については、証券投資信託の残高が少額であることから、市場リスクは軽微であります。

また、資金調達に係る流動性リスク（支払期日に支払いを実行できなくなるリスク）については、各部署と連絡をとり、担当部署が適宜資金繰計画を作成、更新することで現金の手元流動性を確保しております。

(4)金融商品の時価等に関する事項の補足説明

金融商品の時価の算定においては一定の前提条件等を採用しているため、異なる前提条件等によった場合、当該価額が異なることもあります。

2．金融商品の時価等に関する事項

	貸借対照表計上額	時価（百万円）	差額（百万円）

	（百万円）		
短期差入保証金	266	266	0
長期差入保証金	410	368	△ 42

(注 1)短期間で決済されるため時価が帳簿価額に近似する金融商品は注記を省略しております。

3. 金融商品の時価のレベルごとの内訳等に関する事項

金融商品の時価を、時価の算定に用いたインプットの観察可能性及び重要性に応じて、以下の３つのレベルに分類しております。

レベル１の時価：観察可能な時価の算定に係るインプットのうち、活発な市場における相場価格により算定した時価

レベル２の時価：レベル１のインプット以外の直接または間接的に観察可能なインプットを用いて算定した時価

レベル３の時価：観察できない時価の算定に係るインプットを使用して算定した時価

時価の算定に重要な影響を与えるインプットを複数使用している場合には、それらのインプットがそれぞれ属するレベルのうち、時価の算定における優先順位が最も低いレベルに時価を分類しております。

(1)時価で貸借対照表に計上している金融商品

該当事項はありません。

(2)時価をもって貸借対照表価額としない金融商品

区分	時価(百万円)		
	レベル１	レベル２	レベル３
短期差入保証金	－	266	－
長期差入保証金	－	368	－

(注 1) 時価の算定に用いた評価技法及びインプットの説明

主に本社事務所の賃借時に差入れている保証金であり、時価については、国債の利回り等適切な指標で割引き算定する方法によっております。

	（百万円）		
長期差入保証金	411	340	△ 71

(注 1)短期間で決済されるため時価が帳簿価額に近似する金融商品は注記を省略しております。

3. 金融商品の時価のレベルごとの内訳等に関する事項

金融商品の時価を、時価の算定に用いたインプットの観察可能性及び重要性に応じて、以下の３つのレベルに分類しております。

レベル１の時価：観察可能な時価の算定に係るインプットのうち、活発な市場における相場価格により算定した時価

レベル２の時価：レベル１のインプット以外の直接または間接的に観察可能なインプットを用いて算定した時価

レベル３の時価：観察できない時価の算定に係るインプットを使用して算定した時価

時価の算定に重要な影響を与えるインプットを複数使用している場合には、それらのインプットがそれぞれ属するレベルのうち、時価の算定における優先順位が最も低いレベルに時価を分類しております。

(1)時価で貸借対照表に計上している金融商品

該当事項はありません。

(2)時価をもって貸借対照表価額としない金融商品

区分	時価(百万円)		
	レベル１	レベル２	レベル３
長期差入保証金	－	340	－

(注 1) 時価の算定に用いた評価技法及びインプットの説明

主に本社事務所の賃借時に差入れている保証金であり、時価については、国債の利回り等適切な指標で割引き算定する方法によっております。

4. 金銭債権及び満期がある有価証券の決算日後の償還予定額 金銭債権（現金・預金、未収入金、未収委託者報酬、未収運用受託報酬、短期差入保証金）は全て 1 年以内に償還予定です。長期差入保証金の償還予定は、5 年超であります。	4. 金銭債権及び満期がある有価証券の決算日後の償還予定額 金銭債権（現金・預金、未収入金、未収委託者報酬、未収運用受託報酬）は全て 1 年以内に償還予定です。長期差入保証金の償還予定は、5 年超であります。

［有価証券関係］

<table>
<tr><th>前事業年度
（2023 年 6 月 30 日現在）</th><th>当事業年度
（2024 年 6 月 30 日現在）</th></tr>
<tr><td>1. その他有価証券（2023 年 6 月 30 日現在）
貸借対照表計上額が取得原価を超えないもの
<table>
<tr><th>種類</th><th>貸借対照表計上額（百万円）</th><th>取得原価（百万円）</th><th>差額（百万円）</th></tr>
<tr><td>その他有価証券（証券投資信託）</td><td>0</td><td>0</td><td>－</td></tr>
</table>
2. 当事業年度中に売却したその他有価証券
（自 2022 年 7 月 1 日　至 2023 年 6 月 30 日）
該当事項はございません。</td><td>1. その他有価証券（2024 年 6 月 30 日現在）
貸借対照表計上額が取得原価を超えないもの
<table>
<tr><th>種類</th><th>貸借対照表計上額（百万円）</th><th>取得原価（百万円）</th><th>差額（百万円）</th></tr>
<tr><td>その他有価証券（証券投資信託）</td><td>0</td><td>0</td><td>－</td></tr>
</table>
2. 当事業年度中に売却したその他有価証券
（自 2023 年 7 月 1 日　至 2024 年 6 月 30 日）
<table>
<tr><th>種類</th><th>売却額（百万円）</th><th>売却益の合計額（百万円）</th><th>売却損の合計額（百万円）</th></tr>
<tr><td>その他有価証券（証券投資信託）</td><td>2</td><td>0</td><td>0</td></tr>
</table></td></tr>
</table>

［デリバティブ取引関係］

前事業年度 （自 2022 年 7 月 1 日　至 2023 年 6 月 30 日）	当事業年度 （自 2023 年 7 月 1 日　至 2024 年 6 月 30 日）
当社は、デリバティブ取引を行っておりませんので、該当事項はありません。	当社は、デリバティブ取引を行っておりませんので、該当事項はありません。

［退職給付関係］

前事業年度 （自 2022 年 7 月 1 日　至 2023 年 6 月 30 日）	当事業年度 （自 2023 年 7 月 1 日　至 2024 年 6 月 30 日）
1. 採用している退職給付制度の概要 当社は、退職金規定に基づき、確定拠出年金制度及び退職時に一時金として支払う制度（非積立型退職一時金制度）を採用しております。非積立	1. 採用している退職給付制度の概要 当社は、退職金規定に基づき、確定拠出年金制度及び退職時に一時金として支払う制度（非積立型退職一時金制度）を採用しております。非積立

型退職一時金制度は、個人別に算定された額から確定拠出年金制度に拠出済の額を控除した額を、会社名義で外部金融機関で運用しております。非積立型退職一時金制度は、運用資産が外部に拠出されておらず、厳格に会社資産と分離されているものではないため、厳密には確定拠出型退職給付制度とはいえないことから、運用資産（現金・預金及び保険積立金）と退職給付債務（退職給付引当金）を貸借対照表上両建てしております。 なお、当社が有する非積立型退職一時金制度は、簡便法により算定した退職給付引当金及び退職給付費用から、確定拠出年金制度に拠出済みの額を控除して計算しております。 2. 簡便法を適用した退職一時金制度 (1) 簡便法を適用した制度の、退職給付引当金の期首残高と期末残高の調整表 退職給付引当金の期首残高 1,707 百万円 退職給付費用 282 百万円 退職給付の支払額 △ 12 百万円 確定拠出年金制度への拠出額 △ 23 百万円 退職給付引当金の期末残高 1,954 百万円 (2) 退職給付債務の期末残高と貸借対照表に計上された退職給付引当金の調整表 当社は退職給付債務の計算方法として簡便法を適用しており、退職給付債務の期末残高と退職給付引当金は一致しているため、調整項目はございません。 (3) 退職給付費用 簡便法で計算した退職給付費用 282 百万円 3. 確定拠出制度 当社の確定拠出制度への要拠出額は、当事業年度 23 百万円であります。	型退職一時金制度は、個人別に算定された額から確定拠出年金制度に拠出済の額を控除した額を、会社名義で外部金融機関で運用しております。非積立型退職一時金制度は、運用資産が外部に拠出されておらず、厳格に会社資産と分離されているものではないため、厳密には確定拠出型退職給付制度とはいえないことから、運用資産（現金・預金及び保険積立金）と退職給付債務（退職給付引当金）を貸借対照表上両建てしております。 なお、当社が有する非積立型退職一時金制度は、簡便法により算定した退職給付引当金及び退職給付費用から、確定拠出年金制度に拠出済みの額を控除して計算しております。 2. 簡便法を適用した退職一時金制度 (1) 簡便法を適用した制度の、退職給付引当金の期首残高と期末残高の調整表 退職給付引当金の期首残高 1,954 百万円 退職給付費用 263 百万円 退職給付の支払額 △ 119 百万円 確定拠出年金制度への拠出額 △ 24 百万円 退職給付引当金の期末残高 2,074 百万円 (2) 退職給付債務の期末残高と貸借対照表に計上された退職給付引当金の調整表 当社は退職給付債務の計算方法として簡便法を適用しており、退職給付債務の期末残高と退職給付引当金は一致しているため、調整項目はございません。 (3) 退職給付費用 簡便法で計算した退職給付費用 263 百万円 3. 確定拠出制度 当社の確定拠出制度への要拠出額は、当事業年度 24 百万円であります。

［税効果会計関係］

前事業年度 (2023 年 6 月 30 日現在)	当事業年度 (2024 年 6 月 30 日現在)
1. 繰延税金資産及び繰延税金負債の発生の主な原因別の内訳	1. 繰延税金資産及び繰延税金負債の発生の主な原因別の内訳

繰延税金資産		
退職給付引当金	569	百万円
役員退職慰労引当金	5	百万円
賞与引当金	63	百万円
減価償却超過額	7	百万円
資産除去債務	109	百万円
減損損失	11	百万円
未払費用	195	百万円
長期未払費用	24	百万円
繰延税金資産小計	987	百万円
将来減算一時差異等の合計に係る評価性引当額	△ 593	百万円
評価性引当額小計（注1）	△ 593	百万円
繰延税金資産合計	394	百万円

(注1)評価性引当額が140百万円減少しております。この減少の主な内容は、税務上の繰越欠損金の期限切れに伴うものであります。

2. 法定実効税率と税効果会計適用後の法人税等の負担率との差異の原因となった主要な項目別の内訳

	(%)
法定実効税率	30.6
(調整)	
評価性引当額	△ 15.0
永久に損金及び益金に算入されない項目	3.9
住民税均等割	0.2
期限切れの税務上の繰越欠損金	0.5
租税特別措置法上の税額控除	△ 4.0
その他	0.0
税効果会計適用後の法人税等の負担率	16.2

繰延税金資産		
退職給付引当金	618	百万円
役員退職慰労引当金	7	百万円
賞与引当金	70	百万円
資産除去債務	8	百万円
未払費用	270	百万円
長期未払費用	3	百万円
繰延税金資産小計	979	百万円
将来減算一時差異等の合計に係る評価性引当額	△ 636	百万円
評価性引当額小計（注1）	△ 636	百万円
繰延税金資産合計	342	百万円

(注1) 評価性引当額が43百万円増加しております。この増加の主な内容は、退職給付引当金の増加に係る評価性引当額の増加に伴うものであります。

2. 法定実効税率と税効果会計適用後の法人税等の負担率との差異の原因となった主要な項目別の内訳

	(%)
法定実効税率	30.6
(調整)	
評価性引当額	3.5
永久に損金及び益金に算入されない項目	3.2
住民税均等割	0.2
その他	0.0
税効果会計適用後の法人税等の負担率	37.5

［資産除去債務関係］

前事業年度 (2023年6月30日現在)	当事業年度 (2024年6月30日現在)
資産除去債務のうち貸借対照表に計上しているもの	資産除去債務のうち貸借対照表に計上しているもの
1. 当該資産除去債務の概要 現本社事務所、および移転予定先の新本社事務所の定期建物賃貸借契約に伴う原状回復費であります。	1. 当該資産除去債務の概要 本社事務所の定期建物賃貸借契約に伴う原状回復費であります。
2. 当該資産除去債務の金額の算定方法	2. 当該資産除去債務の金額の算定方法

現本社事務所については、使用見込期間の終了を2023年8月末とし、割引率は-0.03%を使用して資産除去債務の金額を計算しております。新本社事務所については、使用見込期間の終了を2038年7月末とし、割引率は0.76%を使用して資産除去債務の金額を計算しております。 3.当事業年度における当該資産除去債務の総額の増減 期首残高 425百万円 時の経過による調整額 △ 0百万円 見積りの変更による減少額 △66百万円 新たな資産除去債務の発生 409百万円 期末残高 768百万円	本社事務所については、使用見込期間の終了を2038年7月末とし、割引率は0.76%を使用して資産除去債務の金額を計算しております。 3.当事業年度における当該資産除去債務の総額の増減 期首残高 768百万円 時の経過による調整額 3百万円 見積りの変更による減少額 △ 51百万円 履行による減少額 △ 359百万円 期末残高 361百万円

[収益認識関係]

前事業年度 (2023年6月30日現在)	当事業年度 (2024年6月30日現在)
1.収益の分解情報 当事業年度の収益の構成は次の通りです。 委託者報酬 11,701百万円 運用受託報酬 2,746百万円 その他営業収益 11,597百万円 合計 26,046百万円 2.収益を理解するための基礎となる情報 収益を理解するための基礎となる情報は「重要な会計方針　5.収益及び費用の計上基準」に記載しております。 3.顧客との契約に基づく履行義務の充足と当該契約から生じるキャッシュフローとの関係並びに当事業年度末において存在する顧客との契約から当事業年度の末日後に認識すると見込まれる収益の金額及び時期に関する情報 重要性が乏しいため、記載を省略しております。	1.収益の分解情報 当事業年度の収益の構成は次の通りです。 委託者報酬 17,924百万円 運用受託報酬 1,600百万円 その他営業収益 15,204百万円 合計 34,729百万円 2.収益を理解するための基礎となる情報 収益を理解するための基礎となる情報は「重要な会計方針　5.収益及び費用の計上基準」に記載しております。 3.顧客との契約に基づく履行義務の充足と当該契約から生じるキャッシュフローとの関係並びに当事業年度末において存在する顧客との契約から当事業年度の末日後に認識すると見込まれる収益の金額及び時期に関する情報 重要性が乏しいため、記載を省略しております。

［セグメント情報等］

<table>
<tr><th>前事業年度
（2023 年 6 月 30 日現在）</th><th>当事業年度
（2024 年 6 月 30 日現在）</th></tr>
<tr>
<td>
（セグメント情報）
当社は、投資運用業の単一セグメントであるため、記載を省略しております。
（関連情報）
1. サービスごとの情報
投資運用業の区分の外部顧客への営業収益が当事業年度の営業収益の 90%を超えるため、記載を省略しております。

2. 地域ごとの情報
(1) 営業収益
<table>
<tr><td>日本</td><td>14,397 百万円</td></tr>
<tr><td>米国</td><td>11,597 百万円</td></tr>
<tr><td>その他</td><td>50 百万円</td></tr>
<tr><td>合計</td><td>26,046 百万円</td></tr>
</table>
(注) 営業収益は、顧客の所在地を基礎とし、国又は地域に分類しております。

(2) 有形固定資産
本邦に所在している有形固定資産の金額が、貸借対照表の有形固定資産の 90%を超えるため、記載を省略しております。

3. 主要な顧客ごとの情報
<table>
<tr><th>顧客の名称又は氏名</th><th>営業収益</th></tr>
<tr><td>キャピタル・リサーチ・アンド・マネジメント・カンパニー</td><td>11,597 百万円</td></tr>
</table>
</td>
<td>
（セグメント情報）
当社は、投資運用業の単一セグメントであるため、記載を省略しております。
（関連情報）
1. サービスごとの情報
投資運用業の区分の外部顧客への営業収益が当事業年度の営業収益の 90%を超えるため、記載を省略しております。

2. 地域ごとの情報
(1) 営業収益
<table>
<tr><td>日本</td><td>19,499 百万円</td></tr>
<tr><td>米国</td><td>15,204 百万円</td></tr>
<tr><td>その他</td><td>25 百万円</td></tr>
<tr><td>合計</td><td>34,729 百万円</td></tr>
</table>
(注) 営業収益は、顧客の所在地を基礎とし、国又は地域に分類しております。

(2) 有形固定資産
本邦に所在している有形固定資産の金額が、貸借対照表の有形固定資産の 90%を超えるため、記載を省略しております。

3. 主要な顧客ごとの情報
<table>
<tr><th>顧客の名称又は氏名</th><th>営業収益</th></tr>
<tr><td>キャピタル・リサーチ・アンド・マネジメント・カンパニー</td><td>15,204 百万円</td></tr>
</table>
</td>
</tr>
</table>

［関連当事者情報］

前事業年度（自 2022 年 7 月 1 日 至 2023 年 6 月 30 日）

1.関連当事者との取引

(1)財務諸表提出会社の親会社及び主要株主（会社等に限る）等

種類	会社等の名称	所在地	資本金又は出資金	事業の内容	議決権等の所有(被所有)割合	関連当事者との関係	取引の内容	取引金額（百万円）	科目	期末残高（百万円）
親会社	キャピタル・リサーチ・アンド・マネジメント・カンパニー（以下「CRMC 社」という。）	アメリカ合衆国カリフォルニア州ロサンゼルス	（千米ドル）12,500	投資運用業	（被所有）間接100%	各種投資運用サービスの提供	その他営業収益（市場調査業務、投資運用関連業務、マーケティング業務、顧客リレーションサポート業務など）	11,597	未収入金	1,748
						各種投資運用サービスの委託	支払手数料（市場調査業務、投資運用関連業務、IT サービスなど）	11,047	その他未払金	976
親会社	キャピタル・グループ・カンパニーズ・インク（以下「CGC 社」という。）	アメリカ合衆国カリフォルニア州ロサンゼルス	（千米ドル）5,261	子会社の管理	（被所有）間接100%	グループ共通発生経費の負担	共通発生経費負担額	446	その他未払金	446

(注)

上記金額のうち、取引金額には消費税等が含まれておらず、期末残高についても消費税等は含まれておりません。

取引条件及び取引条件の決定方法等

1. その他営業収益は、CRMC 社との役務提供契約に基づき、営業費用及び一般管理費の合計額から一定の支払手数料を差引いた金額を基準に一定の利益率を加味して決定しております。

2. 支払手数料は、CRMC 社との役務提供契約に基づき、当社の委託者報酬及び運用受託報酬を基準に決定しております。

3. 共通発生経費負担額は、CGC 社の各グループ会社の利益規模に応じて決定しております。

(2)財務諸表提出会社と同一の親会社をもつ会社等及びその他の関係会社の子会社等

種類	会社等の名称	所在地	資本金又は出資金	事業の内容	議決権等の所有(被所有)割合	関連当事者との関係	取引の内容	取引金額（百万円）	科目	期末残高（百万円）

親会社の子会社	キャピタル・インターナショナル・マネジメント・カンパニー	ルクセンブルグ大公国	(千ユーロ) 7,500	ファンドマネジメント	―	運用に係る手数料の支払	支払手数料	3,400	未払手数料	664
親会社の子会社	キャピタル・インターナショナル・インク（東京）	東京都千代田区	(千米ドル) 10	市場調査	―	出向者受入	給料・退職給付費用・福利厚生費	994	その他未払金	178

(注)

上記金額のうち、取引金額には消費税等が含まれておらず、期末残高についても消費税等は含まれておりません。

取引条件及び取引条件の決定方法等

1. 支払手数料は、役務内容及び関連コスト等を勘案し価格を決定しております。

2. 出向契約書に基づき、出向者に係る給料・退職給付費用・福利厚生費の実額を出向負担金として負担しております。

2.親会社に関する注記

① ②の親会社キャピタル・グループ・カンパニーズ・インク（非上場会社であります。）

② ③の親会社キャピタル・リサーチ・アンド・マネジメント・カンパニー（非上場会社であります。）

③ 直接の親会社キャピタル・グループ・インターナショナル・インク（非上場会社であります。）

当事業年度（自 2023 年 7 月 1 日 至 2024 年 6 月 30 日）

1.関連当事者との取引

(1)財務諸表提出会社の親会社及び主要株主（会社等に限る）等

種類	会社等の名称	所在地	資本金又は出資金	事業の内容	議決権等の所有(被所有)割合	関連当事者との関係	取引の内容	取引金額（百万円）	科目	期末残高（百万円）
親会社	キャピタル・リサーチ・アンド・マネジメント・カンパニー（以下「CRMC社」という。）	アメリカ合衆国カリフォルニア州ロサンゼルス	(千米ドル) 12,500	投資運用業	(被所有) 間接 100%	各種投資運用サービスの提供	その他営業収益（市場調査業務、投資運用関連業務、マーケティング業務、顧客リレーションサポート業務など）	15,204	未収入金	2,383

						各種投資運用サービスの委託	支払手数料（市場調査業務、投資運用関連業務、IT サービスなど）	14,356	その他未払金	1,469
親会社	キャピタル・グループ・カンパニーズ・インク（以下「CGC 社」という。）	アメリカ合衆国カリフォルニア州ロサンゼルス	（千米ドル）5,261	子会社の管理	（被所有）間接100%	グループ共通発生経費の負担	共通発生経費負担額	620	その他未払金	620

（注）

上記金額のうち、取引金額には消費税等が含まれておらず、期末残高についても消費税等は含まれておりません。

取引条件及び取引条件の決定方法等

1. その他営業収益は、CRMC 社との役務提供契約に基づき、営業費用及び一般管理費の合計額から一定の支払手数料を差引いた金額を基準に一定の利益率を加味して決定しております。

2. 支払手数料は、CRMC 社との役務提供契約に基づき、当社の委託者報酬及び運用受託報酬を基準に決定しております。

3. 共通発生経費負担額は、CGC 社の各グループ会社の利益規模に応じて決定しております。

(2)財務諸表提出会社と同一の親会社をもつ会社等及びその他の関係会社の子会社等

種類	会社等の名称	所在地	資本金又は出資金	事業の内容	議決権等の所有(被所有)割合	関連当事者との関係	取引の内容	取引金額（百万円）	科目	期末残高（百万円）
親会社の子会社	キャピタル・インターナショナル・マネジメント・カンパニー	ルクセンブルグ大公国	（千ユーロ）7,500	ファンドマネジメント	―	運用に係る手数料の支払	支払手数料	5,168	未払手数料	1,104

親会社の子会社	キャピタル・インターナショナル・インク（東京）	東京都千代田区	（千米ドル）10	市場調査	－	出向者受入	給料・退職給付費用・福利厚生費	1,194	その他未払金	3

（注）

上記金額のうち、取引金額には消費税等が含まれておらず、期末残高についても消費税等は含まれておりません。

取引条件及び取引条件の決定方法等

1. 支払手数料は、役務内容及び関連コスト等を勘案し価格を決定しております。

2. 出向契約書に基づき、出向者に係る給料・退職給付費用・福利厚生費の実額を出向負担金として負担しております。

2.親会社に関する注記

① ②の親会社キャピタル・グループ・カンパニーズ・インク（非上場会社であります。）

② ③の親会社キャピタル・リサーチ・アンド・マネジメント・カンパニー（非上場会社であります。）

③ 直接の親会社キャピタル・グループ・インターナショナル・インク（非上場会社であります。）

[1株当たり情報]

前事業年度 （自 2022年7月1日　至 2023年6月30日）	当事業年度 （自 2023年7月1日　至 2024年6月30日）
1株当たり純資産額　87,972.53円 1株当たり当期純利益金額　13,850.12円 なお、潜在株式調整後1株当たり当期純利益金額については、潜在株式が存在しないため記載しておりません。 （注）1株当たり当期純利益金額の算定上の基礎は、以下のとおりであります。 当期純利益　781百万円 普通株主に帰属しない金額　－百万円 普通株式に係る当期純利益　781百万円 期中平均株式数　56,400株	1株当たり純資産額　101,651.52円 1株当たり当期純利益金額　13,678.98円 なお、潜在株式調整後1株当たり当期純利益金額については、潜在株式が存在しないため記載しておりません。 （注）1株当たり当期純利益金額の算定上の基礎は、以下のとおりであります。 当期純利益　771百万円 普通株主に帰属しない金額　－百万円 普通株式に係る当期純利益　771百万円 期中平均株式数　56,400株

独立監査人の中間監査報告書

2025年3月17日

キャピタル・インターナショナル株式会社

取　締　役　会　　御　中

有限責任監査法人ト　ー　マ　ツ
東　京　事　務　所

指定有限責任社員
業務執行社員　公認会計士　杉　浦　栄　亮

中間監査意見

当監査法人は、金融商品取引法第193条の2第1項の規定に基づく監査証明を行うため、「委託会社等の経理状況」に掲げられているキャピタル・インターナショナル株式会社の2024年7月1日から2025年6月30日までの第41期事業年度の中間会計期間（2024年7月1日から2024年12月31日まで）に係る中間財務諸表、すなわち、中間貸借対照表、中間損益計算書、中間株主資本等変動計算書、重要な会計方針及びその他の注記について中間監査を行った。

当監査法人は、上記の中間財務諸表が、我が国において一般に公正妥当と認められる中間財務諸表の作成基準に準拠して、キャピタル・インターナショナル株式会社の2024年12月31日現在の財政状態及び同日をもって終了する中間会計期間（2024年7月1日から2024年12月31日まで）の経営成績に関する有用な情報を表示しているものと認める。

中間監査意見の根拠

当監査法人は、我が国において一般に公正妥当と認められる中間監査の基準に準拠して中間監査を行った。中間監査の基準における当監査法人の責任は、「中間財務諸表監査における監査人の責任」に記載されている。当監査法人は、我が国における職業倫理に関する規定に従って、会社から独立しており、また、監査人としてのその他の倫理上の責任を果たしている。当監査法人は、中間監査の意見表明の基礎となる十分かつ適切な監査証拠を入手したと判断している。

中間財務諸表に対する経営者及び監査役の責任

経営者の責任は、我が国において一般に公正妥当と認められる中間財務諸表の作成基準に準拠して中間財務諸表を作成し有用な情報を表示することにある。これには、不正又は誤謬による重要な虚偽表示のない中間財務諸表を作成し有用な情報を表示するために経営者が必要と判断した内部統制を整備及び運用することが含まれる。

中間財務諸表を作成するに当たり、経営者は、継続企業の前提に基づき中間財務諸表を作成することが適切であるかどうかを評価し、我が国において一般に公正妥当と認められる中間財務諸表の作成基準に基づいて継続企業に関する事項を開示する必要がある場合には当該事項を開示する責任がある。

監査役の責任は、財務報告プロセスの整備及び運用における取締役の職務の執行を監視することにある。

中間財務諸表監査における監査人の責任

監査人の責任は、監査人が実施した中間監査に基づいて、全体として中間財務諸表の有用な情報の表示に関して投資者の判断を損なうような重要な虚偽表示がないかどうかの合理的な保証を得て、中間監査報告書において独立の立場から中間財務諸表に対する意見を表明することにある。虚偽表示は、不正又は誤謬により発生する可能性があり、個別に又は集計すると、中間財務諸表の利用者の意思決定に影響を与えると合理的に見込まれる場合に、重要性があると判断される。

監査人は、我が国において一般に公正妥当と認められる中間監査の基準に従って、中間監査の過程を通じて、職業的専門家としての判断を行い、職業的懐疑心を保持して以下を実施する。

- 不正又は誤謬による中間財務諸表の重要な虚偽表示リスクを識別し、評価する。また、重要な虚偽表示リスクに対応する中間監査手続を立案し、実施する。中間監査手続の選択及び適用は監査人の判断による。さらに、中間監査の意見表明の基礎となる十分かつ適切な監査証拠を入手する。なお、中間監査手続は、年度監査と比べて監査手続の一部が省略され、監査人の判断により、不正又は誤謬による中間財務諸表の重要な虚偽表示リスクの評価に基づいて、分析的手続等を中心とした監査手続に必要に応じて追加の監査手続が選択及び適用される。
- 中間財務諸表監査の目的は、内部統制の有効性について意見表明するためのものではないが、監査人は、リスク評価の実施に際して、状況に応じた適切な中間監査手続を立案するために、中間財務諸表の作成と有用な情報の表示に関連する内部統制を検討する。
- 経営者が採用した会計方針及びその適用方法並びに経営者によって行われた会計上の見積りの合理性及び関連する注記事項の妥当性を評価する。
- 経営者が継続企業を前提として中間財務諸表を作成することが適切であるかどうか、また、入手した監査証拠に基づき、継続企業の前提に重要な疑義を生じさせるような事象又は状況に関して重要な不確実性が認められるかどうか結論付ける。継続企業の前提に関する重要な不確実性が認められる場合は、中間監査報告書において中間財務諸表の注記事項に注意を喚起すること、又は重要な不確実性に関する中間財務諸表の注記事項が適切でない場合は、中間財務諸表に対して除外事項付意見を表明することが求められている。監査人の結論は、中間監査報告書日までに入手した監査証拠に基づいているが、将来の事象や状況により、企業は継続企業として存続できなくなる可能性がある。
- 中間財務諸表の表示及び注記事項が、我が国において一般に公正妥当と認められる中間財務諸表の作成基準に準拠しているかどうかとともに、関連する注記事項を含めた中間財務諸表の表示、構成及び内容、並びに中間財務諸表が基礎となる取引や会計事象に関して有用な情報を表示しているかどうかを評価する。

監査人は、監査役に対して、計画した中間監査の範囲とその実施時期、中間監査の実施過程で識別した内部統制の重要な不備を含む中間監査上の重要な発見事項、及び中間監査の基準で求められているその他の事項について報告を行う。

利害関係

会社と当監査法人又は業務執行社員との間には、公認会計士法の規定により記載すべき利害関係はない。

以　上

（１）中間貸借対照表

当中間会計期間

(2024 年 12 月 31 日現在)

科目	注記番号	内訳（百万円）	金額（百万円）
(資産の部)			
Ⅰ. 流動資産			
1. 現金・預金			3,634
2. 前払費用			87
3. 未収入金			2,037
4. 未収委託者報酬			8,362
5. 未収運用受託報酬			661
6. 立替金			26
流動資産計			14,810
Ⅱ. 固定資産			
1. 有形固定資産			2,310
建物	*1	1,590	
器具備品	*1	719	
2. 投資その他の資産			849
(1) 投資有価証券		0	
(2) 保険積立金		14	
(3) 長期差入保証金		411	
(4) 繰延税金資産		422	
固定資産計			3,160
資産合計			17,970
(負債の部)			
Ⅰ. 流動負債			
1. 預り金			44
2. 未払金			7,298
(1) 未払手数料		5,198	
(2) その他未払金		2,100	
3. 未払費用			269
4. 未払法人税等			340
5. 未払消費税等	*2		501
6. 賞与引当金			570
7. 役員賞与引当金			98
流動負債計			9,123
Ⅱ. 固定負債			
1. 退職給付引当金			2,155
2. 役員退職慰労引当金			27
3. 資産除去債務			362
固定負債計			2,545
負債合計			11,669
(純資産の部)			
Ⅰ. 株主資本			
1. 資本金			450

2. 資本剰余金			582
資本準備金		582	
3. 利益剰余金			5,269
その他利益剰余金		5,269	
繰越利益剰余金		5,269	
株主資本計			6,301
純資産合計			6,301
負債・純資産合計			17,970

（2）中間損益計算書

当中間会計期間

（自　2024 年 7 月 1 日　至　2024 年 12 月 31 日）

科　　目	注記番号	内訳（百万円）	金額（百万円）
Ⅰ. 営業収益			
1. 委託者報酬			12,193
2. 運用受託報酬			807
3. その他営業収益	*2		9,468
営業収益計			22,469
Ⅱ. 営業費用			
1. 支払手数料	*2		18,108
2. 広告宣伝費			140
3. 調査費			389
4. 営業雑経費			53
(1)通信費		10	
(2)印刷費		32	
(3)協会費		10	
営業費用計			18,692
Ⅲ. 一般管理費			
1. 給料			1,660
(1)役員報酬		21	
(2)給料・手当		719	
(3)賞与		505	
(4)賞与引当金繰入額		364	
(5)役員賞与引当金繰入額		49	
2. 交際費			33
3. 旅費交通費			116
4. 租税公課			49
5. 不動産賃借料			215
6. 退職給付費用			128
7. 役員退職慰労引当金繰入額			3
8. 固定資産減価償却費	*1		106
9. 器具備品賃借料			4
10. 消耗品費			8
11. 事務委託費			61
12. 採用費			47

13. 福利厚生費			183
14. 共通発生経費負担額	*3		339
15. 諸経費			6
一般管理費計			2,964
営業利益			812
Ⅳ. 営業外収益			
1. 受取利息及び配当金			4
営業外収益計			4
Ⅴ. 営業外費用			
1. 為替差損			13
営業外費用計			13
経常利益			803
VI. 特別利益			
1. 固定資産売却益			0
特別利益計			0
VII. 特別損失			
1. 固定資産除却損			7
特別損失計			7
税引前中間純利益			796
法人税、住民税及び事業税			307
法人税等調整額			△ 79
中間純利益			568

（３）中間株主資本等変動計算書

当中間会計期間（自 2024 年 7 月 1 日　至 2024 年 12 月 31 日）

（単位：百万円）

	株主資本						純資産合計
	資本金	資本剰余金		利益剰余金		株主資本合計	
		資本準備金	資本剰余金合計	その他利益剰余金	利益剰余金合計		
				繰越利益剰余金			
当期首残高	450	582	582	4,700	4,700	5,733	5,733
当中間期変動額							
中間純利益				568	568	568	568
株主資本以外の項目の当中間期変動額（純額）							
当中間期変動額合計	－	－	－	568	568	568	568
当中間期末残高	450	582	582	5,269	5,269	6,301	6,301

［重要な会計方針］

１．有価証券の評価基準及び評価方法

その他有価証券

市場価格のない株式等以外のもの

時価法（評価差額は全部純資産直入法により処理し、売却原価は移動平均法により算定）を採用しております。

２．固定資産の減価償却の方法

有形固定資産

定額法を採用しております。なお、主な耐用年数は、建物 15 年、器具備品 3～15 年であります。

３．外貨建資産及び負債の本邦通貨への換算基準

外貨建金銭債権債務は、当中間会計期間末の直物為替相場により円貨に換算し、換算差額は損益として処理しております。

４．引当金の計上基準

(1)賞与引当金

従業員の賞与の支給に備えるため、賞与支給見込額のうち当中間会計期間の負担額を計上しております。

(2)役員賞与引当金

役員の賞与の支給に備えるため、役員賞与支給見込額のうち当中間会計期間の負担額を計上しております。

(3)退職給付引当金

従業員の退職給付に備えるため、当中間会計期間末における退職給付債務額の見込額を計上しております。退職給付引当金及び退職給付費用の計算には、退職給付に係る当中間会計期間末自己都合要支給額を退職給付債務とする方法を用いた簡便法を適用しております。

(4)役員退職慰労引当金

役員の退職慰労金の支出に備えるため、内規に基づき、当中間会計期間末における要支給額を計上しております。

５．収益及び費用の計上基準

(1)委託者報酬

委託者報酬は、投資信託の信託約款に基づき日々の純資産総額に対する一定割合として認識しています。当該報酬は時の経過と共に履行義務が充足されるという前提に基づき、投資信託の運用期間にわたり収益として認識しております。当該報酬は毎月、年 6 回、年 2 回もしくは年 1 回受け取ります。

(2)運用受託報酬

運用受託報酬は、投資顧問契約で定められた報酬に基づき、契約期間の純資産総額に対する一定割合として認識しています。当該報酬は時の経過と共に履行義務が充足されるという前提に基づき、投資顧問契約期間にわたり収益として認識しております。当該報酬は年 4 回、年 2 回もしくは年 1 回受け取ります。

なお、運用受託報酬には成功報酬が含まれる場合があります。成功報酬は、対象となる投資顧問契約の特定のベンチマークまたはその他のパフォーマンス目標を上回る超過運用益が発生した場合、超過運用益に対する一定割合として認識しています。当該報酬は成功報酬を受領する権利が確定した時点で収益として認識し、年 1 回受け取ります。

(3)その他営業収益

その他営業収益は、当社がキャピタル・グループ各社に対して提供している各種投資運用サービス（市場調査業務、投資運用関連業務、マーケティング業務、顧客リレーションサポート業務など）に対する対価であり、営業費用及び一般管理費の合計額から一定の支払手数料を差引いた金額を基準に一定の利益率を加味して算定し、認識しております。当該収益は時の経過と共に履

行義務が充足されるという前提に基づき、月次で収益として認識し、毎月受け取ります。

［注記事項］

（中間貸借対照表関係）

当中間会計期間 （2024 年 12 月 31 日現在）
*1. 有形固定資産の減価償却累計額　　326 百万円 *2. 消費税等の取扱い 仮払消費税等及び仮受消費税等は相殺のうえ、未払消費税等として表示しております。

（中間損益計算書関係）

当中間会計期間 （自 2024 年 7 月 1 日　至 2024 年 12 月 31 日）
*1. 減価償却実施額 有形固定資産　　106 百万円 *2. 当社はキャピタル・グループの日本拠点として、キャピタル・リサーチ・アンド・マネージメント・カンパニーとの役務提供契約に基づき、当社の最終の親会社であるキャピタル・グループ・カンパニーズ・インクの各グループ会社（以下「各グループ会社」という。）との間で各種投資運用サービスを相互に提供しております。 当社が各グループ会社に提供をしている各種投資運用サービスは、重要な会計方針の 5(3)に記載の通りです。 当社が各グループ会社から提供を受けている各種投資運用サービスは、市場調査業務、投資運用関連業務、IT サービスなどであり、当該サービスに係る対価は、当社の委託者報酬及び運用受託報酬を基準に算定し、支払手数料に含めて計上しております。 *3. 共通発生経費負担額は、各グループ会社の利益規模に応じて負担しております。

（中間株主資本等変動計算書関係）

当中間会計期間
（自 2024 年 7 月 1 日　至 2024 年 12 月 31 日）

発行済株式の種類及び総数

株式の種類	当事業年度期首(株)	増加(株)	減少(株)	当中間会計期間末(株)
普通株式	56,400	－	－	56,400

［リース取引関係］

当中間会計期間
（自 2024 年 7 月 1 日　至 2024 年 12 月 31 日）

1. 所有権移転外ファイナンス・リース取引
当中間会計期間末現在、該当するリース取引はありません。
2. オペレーティング・リース取引
（借主側）
未経過リース料

1 年以内	468	百万円
1 年超	－	百万円
合計	468	百万円

［金融商品関係］

当中間会計期間
（2024 年 12 月 31 日現在）

1. 金融商品の時価等に関する事項

	中間貸借対照表計上額（百万円）	時価（百万円）	差額（百万円）
長期差入保証金	411	343	△ 68

(注 1)短期間で決済されるため時価が帳簿価額に近似する金融商品は注記を省略しております。

(注 2)金融商品の時価等に関する事項の補足説明

金融商品の時価の算定においては一定の前提条件等を採用しているため、異なる前提条件等によった場合、当該価額が異なることもあります。

2. 金融商品の時価のレベルごとの内訳等に関する事項
金融商品の時価を、時価の算定に用いたインプットの観察可能性及び重要性に応じて、以下の 3 つのレベルに分類しております。

レベル 1 の時価：観察可能な時価の算定に係るインプットのうち、活発な市場における相場価格により算定した時価

レベル 2 の時価：レベル 1 のインプット以外の直接または間接的に観察可能なインプットを用いて算定した時価

レベル 3 の時価：観察できない時価の算定に係るインプットを使用して算定した時価

時価の算定に重要な影響を与えるインプットを複数使用している場合には、それらのインプットがそれぞれ属するレベルのうち、時価の算定における優先順位が最も低いレベルに時価を分類しております。

(1)時価で中間貸借対照表に計上している金融商品
該当事項はありません。

(2)時価をもって中間貸借対照表価額としない金融商品

区分	時価（百万円）		
	レベル 1	レベル 2	レベル 3
長期差入保証金	－	343	－

（注 1）時価の算定に用いた評価技法及びインプットの説明

主に本社事務所の賃借時に差入れている保証金であり、時価については、国債の利回り等適切な指標で割引き算定する方法によっております。

［有価証券関係］

当中間会計期間
（2024 年 12 月 31 日現在）

（その他有価証券）
中間貸借対照表計上額が取得原価を超えないもの

種類	中間貸借対照表計上額（百万円）	取得原価（百万円）	差額（百万円）
その他有価証券（証券投資信託）	0	0	－

［デリバティブ取引関係］

当中間会計期間
（自 2024 年 7 月 1 日　至 2024 年 12 月 31 日）

当社は、デリバティブ取引を行っておりませんので、該当事項はありません。

［資産除去債務関係］

当中間会計期間
（2024 年 12 月 31 日現在）

資産除去債務のうち中間貸借対照表に計上しているもの
当中間会計期間における当該資産除去債務の総額の増減

当事業年度期首残高	361 百万円
時の経過による調整額	1 百万円
当中間会計期間末残高	362 百万円

［収益認識関係］

当中間会計期間
（自 2024 年 7 月 1 日　至 2024 年 12 月 31 日）

1．収益の分解情報

当中間会計期間の収益の構成は次の通りです。

委託者報酬	12,193 百万円
運用受託報酬	807 百万円
その他営業収益	9,468 百万円
合計	22,469 百万円

2．収益を理解するための基礎となる情報

収益を理解するための基礎となる情報は「重要な会計方針　5.収益及び費用の計上基準」に記載しております。

3．顧客との契約に基づく履行義務の充足と当該契約から生じるキャッシュフローとの関係並びに当中間会計期間末において存在する顧客との契約から当中間会計期間の末日後に認識すると見込まれる収益の金額及び時期に関する情報

重要性が乏しいため、記載を省略しております。

［セグメント情報等］

当中間会計期間
（自 2024 年 7 月 1 日　至 2024 年 12 月 31 日）

（セグメント情報）

当社は、投資運用業の単一セグメントであるため、記載を省略しております。

（関連情報）

1.サービスごとの情報

投資運用業の区分の外部顧客への営業収益が中間損益計算書の営業収益の 90%を超えるため、記載を省略しております。

2.地域ごとの情報

(1)営業収益

日本	米国	その他	合計
12,996 百万円	9,468 百万円	4 百万円	22,469 百万円

(注)営業収益は、顧客の所在地を基礎とし、国又は地域に分類しております。

(2)有形固定資産

本邦に所在している有形固定資産の金額が、中間貸借対照表の 90%を超えるため、記載を省略しております。

3.主要な顧客ごとの情報

顧客の名称又は氏名	営業収益
キャピタル・リサーチ・アンド・マネジメント・カンパニー	9,468 百万円

［1株当たり情報］

当中間会計期間 （自 2024年7月1日　至 2024年12月31日）
1株当たり純資産額　111,734.65円 1株当たり中間純利益金額　10,083.12円 なお、潜在株式調整後1株当たり中間純利益金額については、潜在株式が存在しないため記載しておりません。 （注）1株当たり中間純利益金額の算定上の基礎は、以下のとおりであります。 中間純利益　568百万円 普通株主に帰属しない金額　－百万円 普通株式に係る中間純利益　568百万円 期中平均株式数　56,400株

４【利害関係人との取引制限】

委託会社は、「金融商品取引法」の定めるところにより、利害関係人との取引について、次に掲げる行為が禁止されています。

（１）自己またはその取締役もしくは執行役との間における取引を行なうことを内容とした運用を行なうこと（投資者の保護に欠け、もしくは取引の公正を害し、または金融商品取引業の信用を失墜させるおそれがないものとして内閣府令で定めるものを除きます。）。

（２）運用財産相互間において取引を行なうことを内容とした運用を行なうこと（投資者の保護に欠け、もしくは取引の公正を害し、または金融商品取引業の信用を失墜させるおそれがないものとして内閣府令で定めるものを除きます。）。

（３）通常の取引の条件と異なる条件であって取引の公正を害するおそれのある条件で、委託会社の親法人等（委託会社の総株主等の議決権の過半数を保有していることその他の当該金融商品取引業者と密接な関係を有する法人その他の団体として政令で定める要件に該当する者をいいます。以下（４）（５）において同じ。）または子法人等（委託会社が総株主等の議決権の過半数を保有していることその他の当該金融商品取引業者と密接な関係を有する法人その他の団体として政令で定める要件に該当する者をいいます。以下同じ。）と有価証券の売買その他の取引または店頭デリバティブ取引を行なうこと。

（４）委託会社の親法人等または子法人等の利益を図るため、その行なう投資運用業に関して運用の方針、運用財産の額もしくは市場の状況に照らして不必要な取引を行なうことを内容とした運用を行なうこと。

（５）上記（３）（４）に掲げるもののほか、委託会社の親法人等または子法人等が関与する行為であって、投資者の保護に欠け、もしくは取引の公正を害し、または金融商品取引業の信用を失墜させるおそれのあるものとして内閣府令で定める行為。

５【その他】

（１）定款の変更

定款の変更に関しては、株主総会において株主の決議が必要です。

（２）訴訟事件その他の重要事項

委託会社および当ファンドに重要な影響を与えた事実、または与えると予想される事実はありません。また、訴訟はありません。

（３）事業譲渡および事業譲受

2008 年７月に、キャピタル・インターナショナル・リサーチ・インコーポレイテッドから、同社東京支店における事業を譲受けしました。

信託約款

追加型証券投資信託
キャピタル世界株式ファンド
運用の基本方針

約款第18条に基づき委託者の定める方針は、次のものとします。

１　基本方針

この投資信託は、信託財産の中長期的な成長を目標に運用を行ないます。

２　運用方法

（１）投資対象

キャピタル世界株式マザーファンドの受益証券（以下「マザーファンド受益証券」といいます。）を主要投資対象とします。

（２）投資態度

① マザーファンド受益証券を主要投資対象とし、信託財産の中長期的な成長を目標に運用を行なうことを基本とします。

② マザーファンド受益証券への投資を通じて、世界各国の株式等へ投資する投資信託証券ならびにわが国の公社債および短期金融商品へ投資する投資信託証券への投資を行ない、信託財産の中長期的な成長を目標に運用を行なうことを基本とします。

③ マザーファンド受益証券の組入れ比率は高位を維持します。

④ デリバティブ取引にかかる権利に対する実質投資は、平成29年内閣府告示第540号第7条第２項第１号から第３号までに掲げられた一定の目的により行なうこととします。

⑤ 資金動向、市況動向によっては、上記のような運用ができない場合があります。

（３）投資制限

① マザーファンド受益証券への投資割合には制限を設けません。

② 株式への直接投資は行ないません。

③ 外貨建資産への直接投資は行ないません。

④ 投資信託証券への実質投資割合（マザーファンド受益証券への投資を介した投資の割合をいいます。以下同じ。）には制限を設けません。

⑤ デリバティブの直接利用は行ないません。

３　収益分配方針

毎決算時に、原則として以下の方針に基づき分配を行ないます。

（１）分配対象額の範囲

諸経費控除後の配当等収益および売買益（評価益を含みます。）等の全額とし、繰越分を含みます。

（２）分配方針

収益分配金額は、上記（１）の範囲で、委託者が基準価額水準、収益動向等を勘案して決定します。なお、分配対象額が少額の場合等は、収益分配を行なわない場合があります。

（３）留保益の運用方針

留保益の運用については、特に制限を設けず、委託者の判断に基づき、元本部分と同一の運用を行ないます。

追加型証券投資信託
キャピタル世界株式ファンド
約款

（信託の種類、委託者および受託者）

第１条　この信託は、証券投資信託であり、キャピタル・インターナショナル株式会社を委託者とし、三菱UFJ信託銀行株式会社を受託者とします。

② この信託は、信託法（平成18年法律第108号）（以下「信託法」といいます。）の適用を受けます。

③ 受託者は、信託法第28条第１号に基づく信託事務の委託として、信託事務の処理の一部について、金融機関の信託業務の兼営等に関する法律第１条第１項の規定による信託業務の兼営の認可を受けた一の金融機関（受託者の利害関係人（金融機関の信託業務の兼営等に関する法律にて準用する信託業法第29条第２項第１号に規定する利害関係人をいいます。以下この条において同じ。）を含みます。）と信託契約を締結し、これを委託することができます。

④ 前項における利害関係人に対する業務の委託については、受益者の保護に支障を生じることがない場合に行なうものとします。

（信託の目的および金額）

第２条　委託者は、金2,000億円を限度として受益者のために利殖の目的をもって信託し、受託者はこれを引受けます。

（信託金の限度額）

第３条　委託者は受託者と合意のうえ、金１兆円を限度として信託金を追加することができます。

② 委託者は、受託者と合意の上、第１項の限度額を変更することができます。

（信託期間）

第４条　この信託の期間は、信託契約締結日から第40条第１項、第41条第１項、第42条第１項もしくは第44条第２項の規定による信託終了の日または信託契約解約の日までとします。

（受益権の取得申込みの勧誘の種類）

第５条　この信託にかかる受益権の取得申込みの勧誘は、金融商品取引法第２条第３項第１号に掲げる場合に該当する勧誘のうち投資信託及び投資法人に関する法律第２条第８項で定める公募により行なわれます。

（当初の受益者）

第６条　この信託契約締結当初および追加信託当初の受益者は、委託者の指定する受益権取得申込者とし、第７条の規定により分割された受益権は、その取得申込口数に応じて、取得申込者に帰属します。

（受益権の分割および再分割）

第７条　委託者は、第２条の規定による受益権については、2,000億口を限度として均等に分割します。また、追加信託によって生じた受益権については、これを追加信託のつど第８条第１項の追加口数に、それぞれ均等に分割します。

② 委託者は、受託者と協議のうえ、一定日現在の受益権を均等に再分割できます。

（追加信託の価額および口数、基準価額の計算方法）

第８条　追加信託金は、追加信託を行なう日の前営業日の基準価額に当該追加信託にかかる受益権の口数を乗じた額とします。

② この信託約款において基準価額とは、信託財産に属する資産（受入担保金代用有価証券を除きます。）を法令および一般社団法人投資信託協会規則に従って時価評価して得た信託財産の資産総額から負債総額を控除した金額（以下「純資産総額」といいます。）を計算日における受益権口数で除した金額をいいます。なお、外貨建資産（外国通貨表示の有価証券（以下「外貨建有価証券」といいます。）、預金その他の資産をいいます。以下同じ。）の円換算については、原則として、わが国における計算日の対顧客電信売買相場の仲値によって計算します。

③ 第20条に規定する予約為替の評価は、原則として、わが国における計算日の対顧客先物売買相場の仲値によるものとします。

（信託日時の異なる受益権の内容）

第 9 条　この信託の受益権は、信託の日時を異にすることにより差異を生ずることはありません。

（受益権の帰属と受益証券の不発行）

第 10 条　この信託のすべての受益権は、社債、株式等の振替に関する法律（以下「社振法」といいます。）の規定の適用を受けることとし、受益権の帰属は、委託者があらかじめこの投資信託の受益権を取り扱うことについて同意した一の振替機関（社振法第 2 条に規定する「振替機関」をいい、以下「振替機関」といいます。）及び当該振替機関の下位の口座管理機関（社振法第 2 条に規定する「口座管理機関」をいい、振替機関を含め、以下「振替機関等」といいます。）の振替口座簿に記載または記録されることにより定まります（以下、振替口座簿に記載または記録されることにより定まる受益権を「振替受益権」といいます。）。

② 委託者は、この信託の受益権を取り扱う振替機関が社振法の規定により主務大臣の指定を取り消された場合または当該指定が効力を失った場合であって、当該振替機関の振替業を承継する者が存在しない場合その他やむを得ない事情がある場合を除き、振替受益権を表示する受益証券を発行しません。

なお、受益者は、委託者がやむを得ない事情等により受益証券を発行する場合を除き、無記名式受益証券から記名式受益証券への変更の請求、記名式受益証券から無記名式受益証券への変更の請求、受益証券の再発行の請求を行なわないものとします。

③ 委託者は、第 7 条の規定により分割された受益権について、振替機関等の振替口座簿への新たな記載または記録をするため社振法に定める事項の振替機関への通知を行なうものとします。振替機関等は、委託者から振替機関への通知があった場合、社振法の規定にしたがい、その備える振替口座簿への新たな記載または記録を行ないます。

（受益権の設定に係る受託者の通知）

第 11 条　受託者は、信託契約締結日に生じた受益権については信託契約締結時に、追加信託により生じた受益権については追加信託のつど、振替機関の定める方法により、振替機関へ当該受益権に係る信託を設定した旨の通知を行ないます。

（受益権の申込単位および価額）

第 12 条　指定販売会社（委託者の指定する金融商品取引法第 28 条第 1 項に規定する第一種金融商品取引業を行なう者および委託者の指定する金融商品取引法第 2 条第 11 項に規定する登録金融機関をいいます。以下同じ。）は、第 7 条第 1 項の規定により分割される受益権を、その取得申込者に対し、1 万口単位または 1 万円以上 1 円単位もしくは指定販売会社が定める単位をもって、当該受益権の取得申込みに応じることができるものとします。また、別に定める「自動けいぞく投資約款」に従って契約（別の名称で同様の権利義務関係を規定する契約を含みます。以下「別に定める契約」といいます。）を結んだ取得申込者の取得申込みの場合は、1 口単位をもって取得に応じることができるものとします。

② 前項の取得申込日がルクセンブルクの銀行の休業日を含むマザーファンドが投資する投資対象ファンドが定める非営業日に当たる日には、受益権の取得の申込に応じないものとします。

③ 第 1 項の場合の受益権の価額は、取得申込日の翌営業日の基準価額に、第 4 項に規定する手数料および当該手数料に係る消費税および地方消費税（以下、「消費税等」といいます。）に相当する金額を加算した価額とします。ただし、この信託契約締結日前の取得の申込みにかかる受益権の価額は、1 口につき 1 円とし、第 4 項に規定する手数料および当該手数料に係る消費税等に相当する金額を加算した額とします。

④ 前項の手数料の価額は、指定販売会社がそれぞれ個別に定める手数料率とします。

⑤ 前各項の規定にかかわらず、別に定める契約に基づいて収益分配金を再投資する場合の受益権の価額は、原則として、第 29 条に規定する各計算期間終了日の基準価額とします。

⑥ 第 1 項の取得申込者は指定販売会社に、取得申込と同時にまたは予め、自己のために開設されたこの信託の受益権の振替を行なうための振替機関等の口座を示すものとし、当該口座に当該取得申込者に係る口数の増加の記載または記録が行なわれます。なお、指定販売会社は、当該取得申込の代金（第 3 項の受益権の価額に当該取得申込の口数を乗じて得た額をいいます。）の支払いと引き換えに、当該口座に当該取得申込者に係る口数の増加の記載または記録を行なうことができます。

⑦ 前各項の規定にかかわらず、信託財産の効率的な運用に資するため必要があると委託者が判断する場合、委託者は、受益権の取得申込の受付けを制限または停止することができます。

⑧ 前各項の規定にかかわらず、取引所（金融商品取引法第 2 条第 16 項に規定する金融商品取引所および金融商品取引法第 2 条第 8 項第 3 号ロに規定する外国金融商品市場を「取引所」といいます。以下同じ。）等における取引の停止、外国為替取引の停止、決済機能の停止その他やむを得ない事情があるときは、委託者は、受益権の取得申込の受付けを中止することおよび既に受付けた取得申込の受付けを取消すことができます。

（受益権の譲渡に係る記載または記録）

第 13 条　受益者は、その保有する受益権を譲渡する場合には、当該受益者の譲渡の対象とする受益権が記載または記録されている振替口座簿に係る振替機関等に振替の申請をするものとします。

② 前項の申請のある場合には、前項の振替機関等は、当該譲渡に係る譲渡人の保有する受益権の口数の減少および譲受人の保有する受益権の口数の増加につき、その備える振替口座簿に記載または記録するものとします。ただし、前項の振替機関等が振替先口座を開設したものでない場合には、譲受人の振替先口座を開設した他の振替機関等（当該他の振替機関等の上位機関を含みます。）に社振法の規定にしたがい、譲受人の振替先口座に受益権の口数の増加の記載または記録が行なわれるよう通知するものとします。

③ 委託者は、第 1 項に規定する振替について、当該受益者の譲渡の対象とする受益権が記載または記録されている振替口座簿に係る振替機関等と譲受人の振替先口座を開設した振替機関等が異なる場合等において、委託者が必要と認めるときまたはやむをえない事情があると判断したときは、振替停止日や振替停止期間を設けることができます。

（受益権の譲渡の対抗要件）

第 14 条　受益権の譲渡は、前条の規定による振替口座簿への記載または記録によらなければ、委託者および受託者に対抗することができません。

（投資の対象とする資産の種類）

第 15 条　この信託において投資の対象とする資産の種類は、次に掲げるものとします。

1. 次に掲げる特定資産（「特定資産」とは、投資信託及び投資法人に関する法律第 2 条第 1 項で定めるものをいいます。以下同じ。）
   （イ）有価証券
   （ロ）約束手形
   （ハ）金銭債権
2. 次に掲げる特定資産以外の資産
   （イ）為替手形

（運用の指図範囲）

第 16 条　委託者は、信託金を、主としてキャピタル・インターナショナル株式会社を委託者とし、三菱 UFJ 信託銀行株式会

社を受託者として締結された親投資信託であるキャピタル世界株式マザーファンドの受益証券（以下「マザーファンド受益証券」といいます。）のほか、次の有価証券に投資することを指図します。

1. 国債証券
2. 地方債証券
3. 特別の法律により法人の発行する債券および社債券（新株引受権証券と社債券とが一体となった新株引受権付社債券の新株引受権証券を除きます。）
4. 投資信託及び投資法人に関する法律に規定する投資信託または外国投資信託の受益証券（金融商品取引法第2条第1項第10号で定めるものをいいます。）
5. 投資信託及び投資法人に関する法律に規定する投資証券または外国投資証券（金融商品取引法第2条第1項第11号で定めるものをいいます。）
6. コマーシャル・ペーパーおよび短期社債等
7. 外国または外国の者の発行する証券または証書で前号の証券または証書の性質を有するもの

なお、第1号から第3号の証券を以下「公社債」といい、第4号および第5号の証券を以下「投資信託証券」といいます。

② 第1項の規定にかかわらず、この信託の設定、一部解約、償還および投資環境の変動等への対応等で、委託者が運用上必要と認めるときには、委託者は、信託金を前項に掲げる有価証券のほか、次に掲げる金融商品（金融商品取引法第2条第2項の規定により有価証券とみなされる同項各号に掲げる権利を含みます。）により運用することの指図ができます。

1. 預金
2. 指定金銭信託（金融商品取引法第2条第1項第14号に規定する受益証券発行信託を除きます。）
3. コール・ローン
4. 手形割引市場において売買される手形

（信用リスク集中回避のための投資制限）

第16条の2　組入投資信託証券が、一般社団法人投資信託協会の規則に定めるエクスポージャーがルックスルーできる場合に該当しないときは、同一銘柄の投資信託証券への投資は、信託財産の純資産総額の100分の10を超えないものとします。

② 一般社団法人投資信託協会の規則に定める一の者に対する株式等エクスポージャー、債券等エクスポージャーおよびデリバティブ等エクスポージャーの信託財産の純資産総額に対する比率は、原則として、それぞれ100分の10、合計で100分の20を超えないものとし、当該比率を超えることとなった場合には、委託者は、一般社団法人投資信託協会の規則に従い当該比率以内となるよう調整を行なうこととします。

（利害関係人等との取引等）

第17条　受託者は、受益者の保護に支障を生じることがないものであり、かつ信託業法、投資信託及び投資法人に関する法律ならびに関連法令に反しない場合には、委託者の指図により、信託財産と、受託者（第三者との間において信託財産のためにする取引その他の行為であって、受託者が当該第三者の代理人となって行なうものを含みます。）および受託者の利害関係人（金融機関の信託業務の兼営等に関する法律にて準用する信託業法第29条第2項第1号に規定する利害関係人をいいます。以下本項、次項および第21条において同じ。）、第21条第1項に定める信託業務の委託先およびその利害関係人または受託者における他の信託財産との間で、前2条に掲げる資産への投資等ならびに第20条、第24条から第26条に掲げる取引その他これらに類する行為を行なうことができます。

② 受託者は、受託者がこの信託の受託者としての権限に基づいて信託事務の処理として行なうことができる取引その他の行為について、受託者または受託者の利害関係人の計算で行なうことができるものとします。なお、受託者の利害関係人が当該利害関係人の計算で行なう場合も同様とします。

③ 委託者は、金融商品取引法、投資信託及び投資法人に関する法律ならびに関連法令に反しない場合には、信託財産と、委託者、その取締役、執行役および委託者の利害関係人等（金融商品取引法第31条の4第5項および同条第6項に規定する親法人等又は子法人等をいいます。）または委託者が運用の指図を行なう他の信託財産との間で、前2条に掲げる資産への投資等ならびに第20条、第24条から第26条に掲げる取引その他これらに類する行為を行なうことの指図をすることができ、受託者は、委託者の指図により、当該投資等ならびに当該取引、当該行為を行なうことができます。

④ 前3項の場合、委託者および受託者は、受益者に対して信託法第31条第3項および同法第32条第3項の通知は行ないません。

（運用の基本方針）

第18条　委託者は、信託財産の運用にあたっては、別に定める運用の基本方針にしたがって、その指図を行ないます。

（特別の場合の外貨建有価証券への投資制限）

第19条　外貨建有価証券への投資については、わが国の国際収支上の理由等により特に必要と認められる場合には、制約されることがあります。

（外国為替予約取引の指図および範囲）

第20条　委託者は、信託財産に属する外貨建資産（外貨建有価証券、預金、その他の資産をいい、マザーファンド受益証券の信託財産に属する外貨建資産の時価総額のうち、信託財産に属するとみなした額を含みます。以下同じ。）について、当該外貨建資産の為替変動リスクを回避するため、外国為替の売買の予約を指図することができます。

② 前項において信託財産に属するとみなした額とは、信託財産に属するマザーファンドの受益証券の時価総額に、マザーファンド受益証券の信託財産の純資産総額に占める外貨建資産の時価総額の割合を乗じて得た額をいいます。

（信託業務の委託等）

第21条　受託者は、委託者と協議のうえ、信託業務の一部について、信託業法第22条第1項に定める信託業務の委託をするときは、以下に掲げる基準のすべてに適合するもの（受託者の利害関係人を含みます。）を委託先として選定します。

1. 委託先の信用力に照らし、継続的に委託業務の遂行に懸念がないこと
2. 委託先の委託業務に係る実績等に照らし、委託業務を確実に処理する能力があると認められること
3. 委託される信託財産に属する財産と自己の固有財産その他の財産とを区分する等の管理を行なう体制が整備されていること
4. 内部管理に関する業務を適正に遂行するための体制が整備されていること

② 受託者は、前項に定める委託先の選定にあたっては、当該委託先が前項各号に掲げる基準に適合していることを確認するものとします。

③ 前2項にかかわらず、受託者は、次の各号に掲げる業務（裁量性のないものに限ります。）を、受託者および委託者が適当と認める者（受託者の利害関係人を含みます。）に委託することができるものとします。

1. 信託財産の保存に係る業務
2. 信託財産の性質を変えない範囲内において、その利用または改良を目的とする業務
3. 委託者のみの指図により信託財産の処分およびその他の信託の目的の達成のために必要な行為に係る業務
4. 受託者が行なう業務の遂行にとって補助的な機能を有する行為

（混蔵寄託）

第22条　金融機関または第一種金融商品取引業者（金融商品取引法第28条第1項に規定する第一種金融商品取引業を行なう者をいいます。本条においては、外国の法令に準拠して設立された法人でこの者に類する者を含みます。）から、売買代金および償還金等について円貨で約定し円貨で決済する取引により取得した外国において発行された譲渡性預金証書またはコマーシャル・ペーパーは、当該金融機関または第一種金融商品取引業者が保管契約を締結した保管機関に当該金融機関または第一種金融商品取引業者の名義で混蔵寄託できるものとします。

（信託財産の登記等および記載等の留保等）

第23条　信託の登記または登録をすることができる信託財産については、信託の登記または登録をすることとします。ただし、受託者が認める場合は、信託の登記または登録を留保することがあります。

②　前項ただし書きにかかわらず、受益者保護のために委託者または受託者が必要と認めるときは、速やかに登記または登録をするものとします。

③　信託財産に属する旨の記載または記録をすることができる信託財産については、信託財産に属する旨の記載または記録をするとともに、その計算を明らかにする方法により分別して管理するものとします。ただし、受託者が認める場合は、その計算を明らかにする方法により分別して管理することがあります。

④　動産（金銭を除きます。）については、外形上区別することができる方法によるほか、その計算を明らかにする方法により分別して管理することがあります。

（一部解約の請求および有価証券の売却等の指図）

第24条　委託者は、信託財産に属するマザーファンド受益証券に係る信託契約の一部解約の請求および信託財産に属する有価証券の売却等の指図ができます。

（再投資の指図）

第25条　委託者は、前条の規定による一部解約の代金、売却代金、有価証券に係る償還金等、有価証券等に係る利子等およびその他の収入金を再投資することの指図ができます。

（資金の借入れ）

第26条　委託者は、信託財産の効率的な運用ならびに運用の安定性に資するため、一部解約に伴う支払資金の手当て（一部解約に伴う支払資金の手当てのために借入れた資金の返済を含みます。）を目的として、または再投資に係る収益分配金の支払資金の手当てを目的として、資金借入れ（コール市場を通じる場合を含みます。）の指図をすることができます。なお、当該借入金をもって有価証券等の運用は行なわないものとします。

②　前項の資金借入額は、次の各号に掲げる要件を満たす範囲内の額とします。

1.　一部解約に伴う支払資金の手当てにあたっては、一部解約金の支払資金の手当てのために行なった有価証券等の売却または解約等ならびに有価証券等の償還による受取りの確定している資金の合計額の範囲内
2.　再投資に係る収益分配金の支払資金の手当てにあたっては、収益分配金の再投資額の範囲内
3.　借入れ指図を行なう日における信託財産の純資産総額の10%以内

③　一部解約に伴う支払資金の手当てのための借入期間は、受益者への解約代金支払開始日から信託財産で保有する有価証券等の売却代金の受渡日までの間または受益者への解約代金支払開始日から信託財産で保有する有価証券等の解約代金入金日までの間もしくは受益者への解約代金支払開始日から信託財産で保有する有価証券等の償還金の入金日までの期間が5営業日以内である場合の当該期間とします。

④　再投資に係る収益分配金の支払資金の手当てのための借入期間は、信託財産から収益分配金が支弁される日からその翌営業日までとします。

⑤　借入金の利息は信託財産中から支弁します。

（損益の帰属）

第27条　委託者の指図に基づく行為により信託財産に生じた利益および損失は、すべて受益者に帰属します。

（受託者による資金の立替え）

第28条　信託財産に属する有価証券について、借替または転換がある場合で、委託者の申出があるときは、受託者は資金の立替えをすることができます。

②　信託財産に属する有価証券に係る償還金等、有価証券等に係る利子等およびその他の未収入金で、信託終了日までにその金額を見積りうるものがあるときは、受託者がこれを立替えて信託財産に繰入れることができます。

③　前2項の立替金の決済および利息については、受託者と委託者との協議によりそのつど別にこれを定めます。

（信託の計算期間）

第29条　この信託の計算期間は、原則として毎年8月21日から翌年8月20日までとします。ただし、第1計算期間は信託契約締結日から平成20年8月20日までとします。

②　前項にかかわらず、前項の原則により各計算期間終了日に該当する日（以下「該当日」といいます。）が休業日のとき、各計算期間終了日は、該当日の翌営業日とし、その翌日より次の計算期間が開始されるものとします。ただし、最終計算期間の終了日は、第4条に定める信託期間の終了日とします。

（信託財産に関する報告等）

第30条　受託者は、毎計算期末に損益計算を行ない、信託財産に関する報告書を作成して、これを委託者に提出します。

②　受託者は、信託終了のときに最終計算を行ない、信託財産に関する報告書を作成して、これを委託者に提出します。

③　受託者は、前2項の報告を行なうことにより、受益者に対する信託法第37条第3項に定める報告は行なわないこととします。

④　受益者は、受託者に対し、信託法第37条第2項に定める書類又は電磁的記録の作成に欠くことのできない情報その他の信託に関する重要な情報および当該受益者以外の者の利益を害するおそれのない情報を除き、信託法第38条第1項に定める閲覧又は謄写の請求をすることはできないものとします。

（信託事務の諸費用および監査費用）

第31条　以下に定める受託者が立替えた諸経費および信託事務の処理に要する諸費用は、受益者の負担とし、信託財産中から支弁することができます。

1.　借入金の利息、信託財産に関する租税、受託会社が立替えた立替金の利息
2.　信託財産の財務諸表の監査費用
3.　法定開示費用（運用報告書作成および印刷費用等）
4.　投資対象ファンドにかかる費用
　i　有価証券等の売買委託手数料およびこれらに係る消費税等の費用ならびにカストディーフィー等
　ii　管理費用

②　前項第1号に定める費用は、委託者および受託者で締結される契約に基づき計上されます。

③　第1項第2号に定める信託財産の財務諸表の監査に要する費用は、第29条に規定する計算期間を通じて毎日、一定額または信託財産の純資産総額に所定の率を乗じて得た額とし、毎計算期間の最初の6カ月の終了日および毎計算期末または信託終了のとき、信託財産の財務諸表の監査に要する費用

に係る消費税等に相当する金額とともに信託財産中から支弁します。（ただし当該金額は年間 150 万円に消費税等に相当する金額を加算した額を上限とします。）

④　第 1 項第 3 号に定める費用は、毎計算期末に前計算期間末の当該信託の実績等に基づき試算された額を基本とし、その合理的に見積もられた金額を信託財産の純資産総額に対して年 10,000 分の 1 の率を乗じた額を上限として、第 29 条に規定する計算期間を通じて毎日計上するものとし、計算期間の最初の 6 カ月の終了日および毎計算期末または信託終了のとき、当該費用に係る消費税等に相当する金額とともに信託財産中から支弁することができます。ただし、第 29 条第 1 項に規定する第 1 計算期間については、信託財産中からの支弁は行なわないものとします。

⑤　第 1 項第 4 号. i に定める費用は、当該投資対象ファンドの運用に係る発注先、保管銀行（受託銀行）等との契約に基づき合意した額または料率に基づく額とします。

⑥　第 1 項第 4 号. ii に定める費用は、外国の法律により設定された投資対象ファンドについては、当該投資対象ファンド設定国における慣行等に鑑みて著しく異ならない範囲の額で、契約先との適正な価格設定により、当該ファンドから適切な費用の支払いを受けることができるものとします。

（信託報酬等）

第 32 条　委託者および受託者の信託報酬の総額は、第 29 条に規定する計算期間を通じて毎日、信託財産の純資産総額に年 10,000 分の 154 の率を乗じて得た額とします。

②　前項の信託報酬は、毎計算期間の最初の 6 ヵ月終了日および毎計算期末または信託終了のとき信託財産中から支弁するものとし、委託者と受託者との間の配分は別に定めます。

③　第 1 項の信託報酬に係る消費税等に相当する金額を信託報酬支弁のときに信託財産中から支弁します。

（収益の分配）

第 33 条　信託財産から生ずる毎計算期末における利益は、次の方法により処理します。

1. 配当金、利子およびこれに類する収益から支払利息を控除した額（以下「配当等収益」といいます。）とマザーファンド受益証券の信託財産に属する配当等収益のうち信託財産に属するとみなした額（以下「みなし配当等収益」といいます。）との合計額は、諸経費、信託報酬および当該信託報酬に係る消費税等に相当する金額を控除した後、その残額を受益者に分配することができます。なお、次期以降の分配にあてるため、その一部を分配準備積立金として積み立てることができます。
2. 売買損益に評価損益を加減して得た額からみなし配当等収益を控除して得た利益金額（以下「売買益」といいます。）は、諸経費、信託報酬および信託報酬に係る消費税等に相当する金額を控除し、繰越欠損金のあるときは、その全額を売買益をもって補てんした後、受益者に分配することができます。なお、次期以降の分配にあてるため、分配準備積立金として積み立てることができます。

②　前項第 1 号におけるみなし配当等収益とは、マザーファンド受益証券の信託財産に係る配当等収益の額にマザーファンド受益証券の信託財産の純資産総額に占める信託財産に属するマザーファンド受益証券の時価総額の割合を乗じた額をいいます。

③　毎計算期末において、信託財産につき生じた損失は、次期に繰り越します。

（収益分配金、償還金および一部解約金の委託者への交付と支払いに関する受託者の免責）

第 34 条　受託者は、収益分配金については第 35 条第 1 項に規定する支払開始日までに、償還金（信託終了時における信託財産の純資産総額を受益権口数で除した額をいいます。以下同じ。）については第 35 条第 3 項に規定する支払開始日までに、一部解約金（第 38 条第 4 項の一部解約の価額に当該一部解約口数を乗じて得た額をいいます。以下同じ。）については第 35 条第 4 項に規定する支払日までに、その全額を委託者の指定する預金口座等に払い込みます。

②　受託者は、前項の規定により委託者の指定する預金口座等に収益分配金、償還金および一部解約金を払い込んだ後は、受益者に対する支払いにつき、その責に任じません。

（収益分配金、償還金および一部解約金の支払い）

第 35 条　収益分配金は、毎計算期間終了後 1 ヵ月以内の委託者の指定する日から、毎計算期間の末日において振替機関等の振替口座簿に記載または記録されている受益者（当該収益分配金にかかる計算期間の末日以前において一部解約が行なわれた受益権にかかる受益者を除きます。また、当該収益分配金にかかる計算期間の末日以前に設定された受益権で取得申込代金支払前のため指定販売会社の名義で記載または記録されている受益権については原則として取得申込者とします。）に支払います。

②　前項の規定にかかわらず、別に定める契約に基づいて収益分配金を再投資する受益者に対しては、受託者が委託者の指定する預金口座等に払い込むことにより、原則として、毎計算期間終了日の翌営業日に、収益分配金が指定販売会社に交付されます。この場合、指定販売会社は、受益者に対して遅滞なく収益分配金の再投資に係る受益権の売付を行ないます。当該売付により増加した受益権は、第 10 条第 3 項の規定にしたがい、振替口座簿に記載または記録されます。

③　償還金は、信託終了日後 1 ヵ月以内の委託者の指定する日から、信託終了日において振替機関等の振替口座簿に記載または記録されている受益者（信託終了日以前において一部解約が行なわれた受益権にかかる受益者を除きます。また、当該信託終了日以前に設定された受益権で取得申込代金支払前のため指定販売会社の名義で記載または記録されている受益権については原則として取得申込者とします。）に支払います。なお、当該受益者は、その口座が開設されている振替機関等に対して委託者がこの信託の償還をするのと引き換えに、当該償還に係る受益権の口数と同口数の抹消の申請を行なうものとし、社振法の規定にしたがい当該振替機関等の口座において当該口数の減少の記載または記録が行なわれます。

④　一部解約金（第 38 条第 4 項の一部解約の価額に当該一部解約口数を乗じて得た額をいいます。以下同じ。）は、第 38 条第 1 項の受益者の請求を受付けた日から起算して、原則として、5 営業日目から当該受益者に支払います。

⑤　前各項に規定する収益分配金、償還金および一部解約金の支払いは、指定販売会社の営業所等において行なうものとします。

⑥　収益分配金、償還金および一部解約金に係る収益調整金は、原則として、各受益者毎の信託時の受益権の価額等に応じて計算されるものとします。

⑦　前項に規定する「収益調整金」は、所得税法施行令第 27 条の規定によるものとし、各受益者毎の信託時の受益権の価額と元本との差額をいい、原則として、追加信託のつど当該口数により加重平均され、収益分配のつど調整されるものとします。また、前項に規定する「各受益者毎の信託時の受益権の価額等」とは、原則として、各受益者毎の信託時の受益権の価額をいい、追加信託のつど当該口数により加重平均され、収益分配のつど調整されるものとします。

（収益分配金および償還金の時効）

第 36 条　受益者が、収益分配金については第 35 条第 1 項に規定する支払開始日から 5 年間その支払いを請求しないとき、ならびに信託終了による償還金については第 35 条第 3 項に規定する支払開始日から 10 年間その支払いを請求しないときは、その権利を失い、委託者が受託者から交付を受けた金銭は、委託者に帰属します。

（受益権の買取り）

第37条　指定販売会社は、受益者の請求があるときは、指定販売会社が独自に定める単位を持ってその受益権を買取ります。

② 前項の買取りの価額は、当該受益権の買取請求日の翌営業日の基準価額から当該買取に関して、当該買取りを行なう委託者が指定する販売会社にかかる所得税および地方税に相当する額を控除した額とします。

③ 前各項の規定にかかわらず、委託者の指定する販売会社は、ルクセンブルクの銀行の休業日を含むマザーファンドが投資する投資対象ファンドが定める非営業日に当たる日には第1項による受益権の買取の請求に応じないものとします。

④ 委託者の指定する販売会社は、取引所における取引の停止等、外国為替取引の停止、決済機能の停止その他やむを得ない事情があるときは第1項による買取の請求の受付けを中止することおよびすでに受付けた買取の請求の受付けを取消すことができます。

⑤ 前項により買取の請求の受付けが中止された場合には、受益者は当該受付け中止以前に行なった当日の買取の請求を撤回できます。ただし、受益者がその買取の請求を撤回しない場合には、当該受益権の買取の価額は、当該受付け中止を解除した後の最初の基準価額の計算日に買取の請求を受付けたものとして、第2項の規定に準じて算出した価額とします。

（信託契約の一部解約）

第38条　受益者（指定販売会社を含みます。以下本条において同じ）は、自己に帰属する受益権につき、委託者に1万口単位または1口単位のいずれか指定販売会社が定める単位（別に定める契約を結んだ取得申込者については1口単位）をもって一部解約の実行を請求することができます。

② 前項の一部解約の実行を請求する日がルクセンブルクの銀行の休業日を含むマザーファンドが投資する投資対象ファンドが定める非営業日に当たる日には、原則として一部解約の実行の請求を受付けないものとします。

③ 委託者は、第1項の一部解約の実行の請求を受付けた場合には、この信託契約の一部を解約します。なお、第1項の一部解約の実行の請求を行なう受益者は、その口座が開設されている振替機関等に対して当該受益者の請求に係るこの信託契約の一部解約を委託者が行なうのと引き換えに、当該一部解約に係る受益権の口数と同口数の抹消の申請を行なうものとし、社振法の規定にしたがい当該振替機関等の口座において当該口数の減少の記載または記録が行なわれます。

④ 前項の一部解約の価額は、一部解約の実行の請求日の翌営業日の基準価額とします。

⑤ 信託契約の一部解約に係る一部解約の実行の請求を受益者がするときは、指定販売会社に対し、振替受益権をもって行なうものとします。

⑥ 委託者は、取引所における取引の停止等、外国為替取引の停止、決済機能の停止その他やむを得ない事情があるときは第1項による一部解約の実行の請求の受付けを中止することおよびすでに受付けた一部解約の請求の受付けを取消すことができます。

⑦ 前項により一部解約の実行の請求の受付けが中止された場合には、受益者は当該受付け中止以前に行なった当日の一部解約の実行の請求を撤回できます。ただし、受益者がその一部解約の実行の請求を撤回しない場合には、当該受益権の一部解約の価額は、当該受付け中止を解除した後の最初の基準価額の計算日に一部解約の実行の請求を受付けたものとして、第4項の規定に準じて算出した価額とします。

（質権口記載又は記録の受益権の取り扱い）

第39条　振替機関等の振替口座簿の質権口に記載または記録されている受益権にかかる収益分配金の支払い、一部解約の実行の請求の受付け、一部解約金および償還金の支払い等については、この約款によるほか、民法その他の法令等にしたがって取り扱われます。

（信託契約の解約）

第40条　委託者は、信託期間中において、この信託契約を解約することが受益者のため有利であると認めるとき、または受益権の口数が50億口を下回ることとなった場合、もしくはやむを得ない事情が発生したときは、受託者と合意のうえ、この信託契約を解約し、信託を終了させることができます。この場合において、委託者は、あらかじめ、解約しようとする旨を監督官庁に届け出ます。

② 委託者は、前項の事項について、書面による決議（以下「書面決議」といいます。）を行ないます。この場合において、あらかじめ、書面決議の日ならびに信託契約の解約の理由などの事項を定め、当該決議の日の2週間前までに、この信託契約に係る知られたる受益者に対し、書面をもってこれらの事項を記載した書面決議の通知を発します。

③ 前項の書面決議において、受益者（委託者およびこの信託の信託財産にこの信託の受益権が属するときの当該受益権に係る受益者としての受託者を除きます。以下本項において同じ。）は受益権の口数に応じて、議決権を有し、これを行使することができます。なお、知られたる受益者が議決権を行使しないときは、当該知られたる受益者は書面決議について賛成するものとみなします。

④ 第2項の書面決議は議決権を行使することができる受益者の議決権の3分の2以上に当たる多数をもって行ないます。

⑤ 第2項から前項までの規定は、委託者が信託契約の解約について提案をした場合において、当該提案につき、この信託契約に係るすべての受益者が書面又は電磁的記録により同意の意思表示をしたときには適用しません。

（信託契約に関する監督官庁の命令）

第41条　委託者は、監督官庁よりこの信託契約の解約の命令を受けたときは、その命令にしたがい、信託契約を解約し信託を終了させます。

② 委託者は、監督官庁の命令に基づいてこの信託約款を変更しようとするときは、第45条の規定にしたがいます。

（委託者の登録取消等に伴う取扱い）

第42条　委託者が監督官庁より登録の取消を受けたとき、解散したときまたは業務を廃止したときは、委託者は、この信託契約を解約し、信託を終了させます。

② 前項の規定にかかわらず、監督官庁がこの信託契約に関する委託者の業務を他の投資信託委託会社に引継ぐことを命じたときは、この信託は、第45条の規定による決議の効力が発生しない場合を除き、当該投資信託委託会社と受託者との間において存続します。

（委託者の事業の譲渡および承継に伴う取扱い）

第43条　委託者は、事業の全部又は一部を譲渡することがあり、これに伴い、この信託契約に関する事業を譲渡することがあります。

② 委託者は、分割により事業の全部又は一部を承継させることがあり、これに伴い、この信託契約に関する事業を承継させることがあります。

（受託者の辞任および解任に伴う取扱い）

第44条　受託者は、委託者の承諾を受けてその任務を辞任することができます。受託者がその任務に違反して信託財産に著しい損害を与えたことその他重要な事由があるときは、委託者または受益者は、裁判所に受託者の解任を申立てることができます。受託者が辞任した場合、または裁判所が受託者を解任した場合、委託者は、第45条の規定にしたがい、新受託者を選任します。なお、受益者は、上記によって行なう場合を除き、受託者を解任することはできないものとします。

② 委託者が新受託者を選任できないときは、委託者はこの信託契約を解約し、信託を終了させます。

（約款の変更等）

第 45 条　委託者は、受益者の利益のため必要と認めるときまたはやむを得ない事情が発生したときは、受託者と合意のうえ、この約款を変更することまたはこの信託と他の信託との併合（投資信託及び投資法人に関する法律第 16 条第 2 号に規定する「委託者指図型投資信託の併合」をいいます。以下同じ。）を行なうことができるものとし、あらかじめ、変更または併合しようとする旨およびその内容を監督官庁に届け出ます。なお、この約款は本条に定める以外の方法によって変更することができないものとします。

② 委託者は、前項の事項（前項の変更事項にあっては、その内容が重大なものに該当する場合に限り、前項の併合事項にあっては、その併合が受益者の利益に及ぼす影響が軽微なものに該当する場合を除きます。以下「重大な約款の変更等」といいます。）について、書面決議を行ないます。この場合において、あらかじめ、書面決議の日ならびに重大な約款の変更等の内容およびその理由などの事項を定め、当該決議の日の 2 週間前までに、この約款に係る知られたる受益者に対し、書面をもってこれらの事項を記載した書面決議の通知を発します。

③ 前項の書面決議において、受益者（委託者およびこの信託の信託財産にこの信託の受益権が属するときの当該受益権に係る受益者としての受託者を除きます。以下本項において同じ。）は受益権の口数に応じて、議決権を有し、これを行使することができます。なお、知られたる受益者が議決権を行使しないときは、当該知られたる受益者は書面決議について賛成するものとみなします。

④ 第 2 項の書面決議は議決権を行使することができる受益者の議決権の 3 分の 2 以上に当たる多数をもって行ないます。

⑤ 書面決議の効力は、この信託のすべての受益者に対してその効力を生じます。

⑥ 第 2 項から前項までの規定は、委託者が重大な約款の変更等について提案をした場合において、当該提案につき、この約款に係るすべての受益者が書面又は電磁的記録により同意の意思表示をしたときには適用しません。

⑦ 前各項の規定にかかわらず、この投資信託において併合の書面決議が可決された場合にあっても、当該併合にかかる一又は複数の他の投資信託において当該併合の書面決議が否決された場合は、当該他の投資信託との併合を行なうことはできません。

（反対受益者の受益権買取請求の不適用）

第 46 条　この信託は、受益者が第 38 条の規定による一部解約請求を行なったときは、委託者が信託契約の一部の解約をすることにより当該請求に応じ、当該受益権の公正な価格が当該受益者に一部解約金として支払われることとなる委託者指図型投資信託に該当するため、第 40 条に規定する信託契約の解約または前条に規定する重大な約款の変更等を行なう場合において、投資信託及び投資法人に関する法律第 18 条第 1 項に定める反対受益者による受益権買取請求の規定の適用を受けません。

（信託期間の延長）

第 47 条　委託者は、信託期間満了前に、信託期間の延長が受益者に有利であると認めたときは、受託者と協議の上、信託期間を延長することができます。

（他の受益者の氏名等の開示の請求の制限）

第 48 条　この信託の受益者は、委託者または受託者に対して、次に掲げる事項の開示の請求を行なうことはできません。

1. 他の受益者の氏名または名称および住所
2. 他の受益者が有する受益権の内容

（運用状況にかかる情報の提供）

第 48 条の 2　委託者は、投資信託及び投資法人に関する法律第 14 条第 1 項に定める事項にかかる情報を電磁的方法により提供します。

② 前項の規定にかかわらず、委託者は、受益者から前項に定める情報の提供について、書面の交付の方法による提供の請求があった場合には、当該方法により行なうものとします。

（公告）

第 49 条　委託者が受益者に対してする公告は、日本経済新聞に掲載します。

（約款に関する疑義の取扱い）

第 50 条　この約款の解釈について疑義を生じたときは、委託者と受託者との協議により定めます。

信託契約締結日　平成 19 年 10 月 29 日
委託者　キャピタル・インターナショナル株式会社
受託者　三菱ＵＦＪ信託銀行株式会社

親投資信託
キャピタル世界株式マザーファンド
運用の基本方針

約款第15条に基づき委託者の定める方針は、次のものとします。

１　基本方針

この投資信託は、信託財産の中長期的な成長を目標に運用を行ないます。

２　運用方法

（１）投資対象

投資信託証券（投資信託または外国投資信託の受益証券（振替受益権を含みます。）ならびに投資法人または外国投資法人の発行する投資証券および外国投資証券をいいます。以下同じ。）を主要投資対象とします。

（２）投資態度

① 主として別に定める世界各国の株式等へ投資する投資信託証券ならびにわが国の公社債および短期金融商品へ投資する投資信託証券（以下「指定投資信託証券」といいます。）に投資を行ない、信託財産の中長期的な成長を目標に運用を行なうことを基本とします。

② 指定投資信託証券の投資割合は、原則として世界各国の株式等へ投資する投資信託証券を高位に維持することを基本とします。

③ 組入外貨建資産については、原則として為替ヘッジを行ないません。ただし、主要投資対象となる投資信託証券においては、為替ヘッジが行なわれる場合があります。

④ デリバティブ取引にかかる権利に対する実質投資は、平成29年内閣府告示第540号第7条第２項第１号から第３号までに掲げられた一定の目的により行なうこととします。

⑤ 資金動向、市況動向によっては、上記のような運用ができない場合があります。

（３）投資制限

① 投資信託証券への投資割合には、制限を設けません。

② 株式への直接投資は、行ないません。

③ 外貨建資産への投資割合には、制限を設けません。

④ デリバティブ取引は、原則行ないません。

⑤ 外貨建有価証券への投資については、わが国の国際収支上の理由等により特に必要と認められる場合には、制約されることがあります。

親投資信託
キャピタル世界株式マザーファンド
約款

（信託の種類、委託者および受託者）

第１条　この信託は、その受益権を他の投資信託の受託者に取得させることを目的とする証券投資信託であり、キャピタル・インターナショナル株式会社を委託者とし、三菱UFJ信託銀行株式会社を受託者とします。

② この信託は、信託法（平成18年法律第108号）（以下「信託法」といいます。）の適用を受けます。

③ 受託者は、信託法第28条第１号に基づく信託事務の委託として、信託事務の処理の一部について、金融機関の信託業務の兼営等に関する法律第１条第１項の規定による信託業務の兼営の認可を受けた一の金融機関（受託者の利害関係人（金融機関の信託業務の兼営等に関する法律にて準用する信託業法第29条第２項第１号に規定する利害関係人をいいます。以下この条において同じ。）を含みます。）と信託契約を締結し、これを委託することができます。

④ 前項における利害関係人に対する業務の委託については、受益者の保護に支障を生じることがない場合に行なうものとします。

（信託の目的および金額）

第２条　委託者は、金2,000億円を限度として受益者のために利殖の目的をもって信託し、受託者はこれを引受けます。

（信託金の限度額）

第３条　委託者は受託者と合意のうえ、金２兆円を限度として信託金を追加することができます。

② 委託者は、受託者と合意の上、第１項の限度額を変更することができます。

（信託期間）

第４条　この信託の期間は、信託契約締結日から第35条第１項および第２項、第36条第１項、第37条第１項および第39条第２項の規定による信託終了の日または信託契約解約の日までとします。

（受益証券の取得申込みの勧誘の種類）

第５条　この信託にかかる受益証券（第10条第４項の受益証券不所持の申出があった場合は受益権とします。以下、第６条、第10条第３項および第35条第２項において同じ。）の取得申込みの勧誘は、金融商品取引法第２条第３項第２号イに掲げる場合に該当し、投資信託及び投資法人に関する法律第２条第９項で定める適格機関投資家私募により行なわれます。

（受益者）

第６条　この信託の元本および収益の受益者は、この信託の受益証券を投資対象とするキャピタル・インターナショナル株式会社の証券投資信託の受託者である信託業務を営む銀行とし、金融商品取引法第２条第３項第１号に規定する適格機関投資家に限るものとします。

（受益権の分割および再分割）

第７条　委託者は、第２条の規定による受益権については、2,000億口を限度として均等に分割します。また、追加信託によって生じた受益権については、これを追加信託のつど第８条第１項の追加口数に、それぞれ均等に分割します。

② 委託者は、受託者と協議のうえ、一定日現在の受益権を均等に再分割できます。

（追加信託金の計算方法）

第８条　追加信託金は、追加信託を行なう日の追加信託または信託契約の一部解約（以下「一部解約」といいます。）の処理を行なう前の信託財産に属する資産（受入担保金代用有価証券を除きます。）を法令および一般社団法人投資信託協会規則に従って時価評価して得た信託財産の資産総額から負債総額を控除した金額（以下「純資産総額」といいます。）を追加信託または一部解約を行なう前の受益権総口数で除した金額に、当該追加信託にかかる受益権の口数を乗じた額とします。なお、外貨建資産（外国通貨表示の有価証券（以下「外貨建有価証券」といいます。）、預金その他の資産をいいます。以下同じ。）の円換算については、原則として、わが国における計算日の対顧客電信売買相場の仲値によって計算します。

② 第18条に規定する予約為替の評価は、原則として、わが国における計算日の対顧客先物売買相場の仲値によるものとします。

（信託日時の異なる受益権の内容）

第９条　この信託の受益権は、信託の日時を異にすることにより差異を生ずることはありません。

（受益証券の発行および種類ならびに受益証券不所持の申出）

第10条　委託者は、第7条の規定により分割された受益権を表示する記名式の受益証券を発行します。

②　委託者が発行する受益証券は、1口の整数倍の口数を表示した受益証券とします。

③　受益者は当該受益証券を他に譲渡することはできません。

④　前各項の規定にかかわらず、受益者は、委託者に対し、当該受益者の有する受益権に係る受益証券の所持を希望しない旨を申し出ることができます。

⑤　前項の規定による申出は、その申出に係る受益権の内容を明らかにしてしなければなりません。この場合において、当該受益権に係る受益証券が発行されているときは、当該受益者は、当該受益証券を委託者に提出しなければなりません。

⑥　第4項の規定による申出を受けた委託者は、遅滞なく、前項前段の受益権に係る受益証券を発行しない旨を受益権原簿に記載し、又は記録します。

⑦　委託者は、前項の規定による記載又は記録をしたときは、第5項前段の受益権に係る受益証券を発行しません。

⑧　第5項後段の規定により提出された受益証券は、第6項の規定による記載又は記録をした時において、無効となります。

⑨　第4項の規定による申出をした受益者は、いつでも、委託者に対し、第5項前段の受益権に係る受益証券を発行することを請求することができます。この場合において、同項後段の規定により提出された受益証券があるときは、受益証券の発行に要する費用は、当該受益者の負担とします。

（受益証券の発行についての受託者の認証）

第11条　委託者は、前条第1項の規定により受益証券を発行するときは、その発行する受益証券がこの信託約款に適合する旨の受託者の認証を受けなければなりません。

②　前項の認証は、受託者の代表取締役がその旨を受益証券に記載し、記名捺印することによって行ないます。

（投資の対象とする資産の種類）

第12条　この信託において投資の対象とする資産の種類は、次に掲げるものとします。

1．　次に掲げる特定資産（「特定資産」とは、投資信託及び投資法人に関する法律第2条第1項で定めるものをいいます。以下同じ。）

（イ）有価証券

（ロ）約束手形

（ハ）金銭債権

2．　次に掲げる特定資産以外の資産

（イ）為替手形

（運用の指図範囲）

第13条　委託者は、信託金を、主として別に定める指定投資信託証券および次の有価証券に投資することを指図します。

1.　国債証券

2.　地方債証券

3.　特別の法律により法人の発行する債券および社債券（新株引受権証券と社債券とが一体となった新株引受権付社債券の新株引受権証券を除きます。）

4.　投資信託または外国投資信託の受益証券（金融商品取引法第2条第1項第10号で定めるものをいいます。）

5.　投資証券または外国投資証券（金融商品取引法第2条第1項第11号で定めるものをいいます。）

6.　コマーシャル・ペーパーおよび短期社債等

7.　外国または外国の者の発行する証券または証書で前号の証券または証書の性質を有するもの

なお、第1号から第3号の証券を以下「公社債」といい、第4号および第5号の証券を以下「投資信託証券」といいます。

②　第1項の規定にかかわらず、この信託の設定、一部解約、償還および投資環境の変動等への対応等で、委託者が運用上必要と認めるときには、委託者は、信託金を前項に掲げる有価証券のほか、次に掲げる金融商品（金融商品取引法第2条第2項の規定により有価証券とみなされる同項各号に掲げる権利を含みます。）により運用することの指図ができます。

1.　預金

2.　指定金銭信託（金融商品取引法第2条第1項第14号に規定する受益証券発行信託を除きます。）

3.　コール・ローン

4.　手形割引市場において売買される手形

（信用リスク集中回避のための投資制限）

第13条の2　組入投資信託証券が、一般社団法人投資信託協会の規則に定めるエクスポージャーがルックスルーできる場合に該当しないときは、同一銘柄の投資信託証券への投資は、信託財産の純資産総額の100分の10を超えないものとします。

②　一般社団法人投資信託協会の規則に定める一の者に対する株式等エクスポージャー、債券等エクスポージャーおよびデリバティブ等エクスポージャーの信託財産の純資産総額に対する比率は、原則として、それぞれ100分の10、合計で100分の20を超えないものとし、当該比率を超えることとなった場合には、委託者は、一般社団法人投資信託協会の規則に従い当該比率以内となるよう調整を行なうこととします。

（利害関係人等との取引等）

第14条　受託者は、受益者の保護に支障を生じることがないものであり、かつ信託業法、投資信託及び投資法人に関する法律ならびに関連法令に反しない場合には、委託者の指図により、信託財産と、受託者（第三者との間において信託財産のためにする取引その他の行為であって、受託者が当該第三者の代理人となって行なうものを含みます。）および受託者の利害関係人（金融機関の信託業務の兼営等に関する法律にて準用する信託業法第29条第2項第1号に規定する利害関係人をいいます。以下本項、次項および第19条において同じ。））、第19条第1項に定める信託業務の委託先およびその利害関係人または受託者における他の信託財産との間で、前2条に掲げる資産への投資等ならびに第17条、第18条、第22条および第23条に掲げる取引その他これらに類する行為を行なうことができます。

②　受託者は、受託者がこの信託の受託者としての権限に基づいて信託事務の処理として行なうことができる取引その他の行為について、受託者または受託者の利害関係人の計算で行なうことができるものとします。なお、受託者の利害関係人が当該利害関係人の計算で行なう場合も同様とします。

③　委託者は、金融商品取引法、投資信託及び投資法人に関する法律ならびに関連法令に反しない場合には、信託財産と、委託者、その取締役、執行役および委託者の利害関係人等（金融商品取引法第31条の4第5項および同条第6項に規定する親法人等又は子法人等をいいます。）または委託者が運用の指図を行なう他の信託財産との間で、前2条に掲げる資産への投資等ならびに第17条、第18条、第22条および第23条に掲げる取引その他これらに類する行為を行なうことの指図をすることができ、受託者は、委託者の指図により、当該投資等ならびに当該取引、当該行為を行なうことができます。

④　前3項の場合、委託者および受託者は、受益者に対して信託法第31条第3項および同法第32条第3項の通知は行ないません。

（運用の基本方針）

第15条　委託者は、信託財産の運用にあたっては、別に定める運用の基本方針にしたがって、その指図を行ないます。

（特別の場合の外貨建有価証券への投資制限）

第 16 条　外貨建有価証券への投資については、わが国の国際収支上の理由等により特に必要と認められる場合には、制約されることがあります。

（公社債の借入れ）

第 17 条　委託会社は、信託財産の効率的な運用に資するため、公社債の借入れの指図をすることができます。なお、当該公社債の借入れを行なうにあたり担保の提供が必要と認めたときは、担保の提供の指図をするものとします。

② 前項の指図は、当該借入れに係る公社債の時価総額が信託財産の純資産総額の範囲内とします。

③ 信託財産の一部解約等の事由により、前項の借入れに係る公社債の時価総額が信託財産の純資産総額を超えることとなった場合には、委託者は速やかに、その超える額に相当する借入れた公社債の一部を返還するための指図をするものとします。

④ 第 1 項の借入れに係る品借料は信託財産中から支弁します。

（外国為替予約取引の指図および範囲）

第 18 条　委託者は、信託財産に属する外貨建資産（外貨建有価証券、預金、その他の資産をいいます。以下同じ。）について、当該外貨建資産の為替変動リスクを回避するため、外国為替の売買の予約を指図することができます。

（信託業務の委託等）

第 19 条　受託者は、委託者と協議のうえ、信託業務の一部について、信託業法第 22 条第 1 項に定める信託業務の委託をするときは、以下に掲げる基準のすべてに適合するもの（受託者の利害関係人を含みます。）を委託先として選定します。

1. 委託先の信用力に照らし、継続的に委託業務の遂行に懸念がないこと
2. 委託先の委託業務に係る実績等に照らし、委託業務を確実に処理する能力があると認められること
3. 委託される信託財産に属する財産と自己の固有財産その他の財産とを区分する等の管理を行なう体制が整備されていること
4. 内部管理に関する業務を適正に遂行するための体制が整備されていること

② 受託者は、前項に定める委託先の選定にあたっては、当該委託先が前項各号に掲げる基準に適合していることを確認するものとします。

③ 前 2 項にかかわらず、受託者は、次の各号に掲げる業務（裁量性のないものに限ります。）を、受託者および委託者が適当と認める者（受託者の利害関係人を含みます。）に委託することができるものとします。

1. 信託財産の保存に係る業務
2. 信託財産の性質を変えない範囲内において、その利用または改良を目的とする業務
3. 委託者のみの指図により信託財産の処分およびその他の信託の目的の達成のために必要な行為に係る業務
4. 受託者が行なう業務の遂行にとって補助的な機能を有する行為

（混蔵寄託）

第 20 条　金融機関または第一種金融商品取引業者（金融商品取引法第 28 条第 1 項に規定する第一種金融商品取引業を行なう者をいいます。本条においては、外国の法令に準拠して設立された法人でこの者に類する者を含みます。）から、売買代金および償還金等について円貨で約定し円貨で決済する取引により取得した外国において発行された譲渡性預金証書またはコマーシャル・ペーパーは、当該金融機関または第一種金融商品取引業者が保管契約を締結した保管機関に当該金融機関または第一種金融商品取引業者の名義で混蔵寄託できるものとします。

（信託財産の登記等および記載等の留保等）

第 21 条　信託の登記または登録をすることができる信託財産については、信託の登記または登録をすることとします。ただし、受託者が認める場合は、信託の登記または登録を留保することがあります。

② 前項ただし書きにかかわらず、受益者保護のために委託者または受託者が必要と認めるときは、速やかに登記または登録をするものとします。

③ 信託財産に属する旨の記載または記録をすることができる信託財産については、信託財産に属する旨の記載または記録をするとともに、その計算を明らかにする方法により分別して管理するものとします。ただし、受託者が認める場合は、その計算を明らかにする方法により分別して管理することがあります。

④ 動産（金銭を除きます。）については、外形上区別することができる方法によるほか、その計算を明らかにする方法により分別して管理することがあります。

（有価証券の売却等の指図）

第 22 条　委託者は、信託財産に属する有価証券の売却等の指図ができます。

（再投資の指図）

第 23 条　委託者は、前条の規定による売却代金、有価証券に係る償還金等、有価証券等に係る利子等、投資信託証券に係る配当金およびその他の収入金を再投資することの指図ができます。

（損益の帰属）

第 24 条　委託者の指図に基づく行為により信託財産に生じた利益および損失は、すべて受益者に帰属します。

（受託者による資金の立替え）

第 25 条　信託終了日までにその金額を見積ることのできる未収入金があるときは、受託者がこれを立替えて信託財産に繰り入れることができます。

② 前項の立替金の決済および利息については、受託者と委託者との協議によりそのつど別にこれを定めます。

（信託の計算期間）

第 26 条　この信託の計算期間は、原則として毎年 8 月 21 日から翌年 8 月 20 日までとします。ただし、第 1 計算期間は信託契約締結日から平成 20 年 8 月 20 日までとします。

② 前項にかかわらず、前項の原則により各計算期間終了日に該当する日（以下「該当日」といいます。）が休業日のとき、各計算期間終了日は、該当日の翌営業日とし、その翌日より次の計算期間が開始されるものとします。ただし、最終計算期間の終了日は、第 4 条に定める信託期間の終了日とします。

（信託財産に関する報告等）

第 27 条　受託者は、毎計算期末に損益計算を行ない、信託財産に関する報告書を作成して、これを委託者に提出します。

② 受託者は、信託終了のときに最終計算を行ない、信託財産に関する報告書を作成して、これを委託者に提出します。

③ 受託者は、前 2 項の報告を行なうことにより、受益者に対する信託法第 37 条第 3 項に定める報告は行なわないこととします。

④ 受益者は、受託者に対し、信託法第 37 条第 2 項に定める書類又は電磁的記録の作成に欠くことのできない情報その他の信託に関する重要な情報および当該受益者以外の者の利益を害するおそれのない情報を除き、信託法第 38 条第 1 項に定める閲覧または謄写の請求をすることはできないものとします。

（信託事務の諸費用）

第 28 条　信託事務の処理に要する諸費用、信託財産に関する租税および受託者が立替えた立替金の利息は、受益者の負担とし、信託財産中から支弁します。

（信託報酬等）
第 29 条　委託者および受託者は、この信託契約に関しては、信託報酬を収受しません。

（利益の留保）
第 30 条　信託財産から生ずる利益は、信託終了時まで信託財産中に留保し、期中には収益の分配は行ないません。

（追加信託金および一部解約金の計理処理）
第 31 条　追加信託金または信託の一部解約金は、当該金額と元本に相当する金額との差額を追加信託にあたっては追加信託差金、信託の一部解約にあたっては解約差金として処理します。

（償還金の委託者への交付と支払に関する受託者の免責）
第 32 条　受託者は、信託が終了したときは、償還金（信託終了時における信託財産の純資産総額を受益権口数で除した額をいいます。以下同じ。）の全額を委託者に交付します。
②　受託者は、前項の規定により委託者に償還金を交付した後は、受益者に対する支払につき、その責に任じません。

（償還金の支払の時期）
第 33 条　委託者は、受託者より償還金の交付を受けた後、受益証券と引換えに（ただし、第 10 条第 4 項の受益証券不所持の申出があった場合を除きます。）当該償還金を受益者に対して支払います。

（信託の一部解約）
第 34 条　委託者は、受益者の請求があった場合には、信託の一部を解約します。
②　解約金は、一部解約を行なう日の一部解約または追加信託の処理を行なう前の信託財産の純資産総額を、一部解約または追加信託を行なう前の受益権総口数で除した金額に、当該一部解約に係る受益権の口数を乗じた額とします。

（信託契約の解約）
第 35 条　委託者は、信託期間中において、この信託契約を解約することが受益者のため有利であると認めるとき、またはやむを得ない事情が発生したときは、受託者と合意のうえ、この信託契約を解約し、信託を終了させることができます。この場合において、委託者は、あらかじめ、解約しようとする旨を監督官庁に届け出ます。
②　委託者は、この信託の受益証券を投資対象とすることを信託約款において定めるすべての証券投資信託がその信託を終了させることとなる場合には、この信託契約を解約し、信託を終了させます。この場合において、委託者は、あらかじめ、解約しようとする旨を監督官庁に届け出ます。
③　委託者は、第 1 項の事項について、書面による決議（以下「書面決議」といいます。）を行ないます。この場合において、あらかじめ、書面決議の日ならびに信託契約の解約の理由などの事項を定め、当該決議の日の 2 週間前までに、この信託契約に係る知れている受益者に対し、書面をもってこれらの事項を記載した書面決議の通知を発します。
④　前項の書面決議において、受益者（委託者およびこの信託の信託財産にこの信託の受益権が属するときの当該受益権に係る受益者としての受託者を除きます。以下本項において同じ。）は受益権の口数に応じて、議決権を有し、これを行使することができます。なお、知れている受益者が議決権を行使しないときは、当該知れている受益者は書面決議について賛成するものとみなします。
⑤　第 3 項の書面決議は議決権を行使することができる受益者の議決権の 3 分の 2 以上に当たる多数をもって行ないます。
⑥　第 3 項から前項までの規定は、委託者が信託契約の解約について提案をした場合において、当該提案につき、この信託契約に係るすべての受益者が書面又は電磁的記録により同意の意思表示をしたときには適用しません。また、第 2 項の規定に基づいてこの信託契約を解約する場合には適用しません。

（信託契約に関する監督官庁の命令）
第 36 条　委託者は、監督官庁よりこの信託契約の解約の命令を受けたときは、その命令にしたがい、信託契約を解約し信託を終了させます。かかる場合、第 35 条第 2 項の規定に従います。
②　委託者は、監督官庁の命令に基づいてこの約款を変更しようとするときは、第 40 条の規定にしたがいます。

（委託者の登録取消等に伴う取扱い）
第 37 条　委託者が監督官庁より登録の取消を受けたとき、解散したときまたは業務を廃止したときは、委託者は、この信託契約を解約し、信託を終了させます。かかる場合、第 35 条第 2 項の規定に従います。
②　前項の規定にかかわらず、監督官庁がこの信託契約に関する委託者の業務を他の投資信託委託会社に引継ぐことを命じたときは、この信託は、第 40 条の規定による決議の効力が発生しない場合を除き、当該投資信託委託会社と受託者との間において存続します。

（委託者の事業の譲渡および承継に伴う取扱い）
第 38 条　委託者は、事業の全部又は一部を譲渡することがあり、これに伴い、この信託契約に関する事業を譲渡することがあります。
②　委託者は、分割により事業の全部又は一部を承継させることがあり、これに伴い、この信託契約に関する事業を承継させることがあります。

（受託者の辞任および解任に伴う取扱い）
第 39 条　受託者は、委託者の承諾を受けてその任務を辞任することができます。受託者がその任務に違反して信託財産に著しい損害を与えたことその他重要な事由があるときは、委託者または受益者は、裁判所に受託者の解任を申立てることができます。受託者が辞任した場合、または裁判所が受託者を解任した場合、委託者は、第 40 条の規定にしたがい、新受託者を選任します。なお、受益者は、上記によって行なう場合を除き、受託者を解任することはできないものとします。
②　委託者が新受託者を選任できないときは、委託者はこの信託契約を解約し、信託を終了させます。

（約款の変更等）
第 40 条　委託者は、受益者の利益のため必要と認めるときまたはやむを得ない事情が発生したときは、受託者と合意のうえ、この約款を変更することまたはこの信託と他の信託との併合（投資信託及び投資法人に関する法律第 16 条第 2 号に規定する「委託者指図型投資信託の併合」をいいます。以下同じ。）を行なうことができるものとし、あらかじめ、変更または併合しようとする旨およびその内容を監督官庁に届け出ます。なお、この約款は本条に定める以外の方法によって変更することができないものとします。
②　委託者は、前項の事項（前項の変更事項にあっては、その内容が重大なものに該当する場合に限り、前項の併合事項にあっては、その併合が受益者の利益に及ぼす影響が軽微なものに該当する場合を除きます。以下「重大な約款の変更等」といいます。）について、書面決議を行ないます。この場合において、あらかじめ、書面決議の日ならびに重大な約款の変更等の内容およびその理由などの事項を定め、当該決議の日の 2 週間前までに、この信託約款に係る知れている受益者に

対し、書面をもってこれらの事項を記載した書面決議の通知を発します。

③ 前項の書面決議において、受益者（委託者およびこの信託の信託財産にこの信託の受益権が属するときの当該受益権に係る受益者としての受託者を除きます。以下本項において同じ。）は受益権の口数に応じて、議決権を有し、これを行使することができます。なお、知れている受益者が議決権を行使しないときは、当該知れている受益者は書面決議について賛成するものとみなします。

④ 第 2 項の書面決議は議決権を行使することができる受益者の議決権の 3 分の 2 以上に当たる多数をもって行ないます。

⑤ 書面決議の効力は、この信託のすべての受益者に対してその効力を生じます。

⑥ 第 2 項から前項までの規定は、委託者が重大な約款の変更等について提案をした場合において、当該提案につき、この約款に係るすべての受益者が書面又は電磁的記録により同意の意思表示をしたときには適用しません。

⑦ 前各項の規定にかかわらず、この投資信託において併合の書面決議が可決された場合にあっても、当該併合にかかる一又は複数の他の投資信託において当該併合の書面決議が否決された場合は、当該他の投資信託との併合を行なうことはできません。

（反対受益者の受益権買取請求の不適用）

第 41 条　この信託は、受益者が第 34 条の規定による一部解約請求を行なったときは、委託者が信託契約の一部の解約をすることにより当該請求に応じ、当該受益権の公正な価格が当該受益者に一部解約金として支払われることとなる委託者指図型投資信託に該当するため、第 35 条に規定する信託契約の解約または前条に規定する重大な約款の変更等を行なう場合において、投資信託及び投資法人に関する法律第 18 条第 1 項に定める反対受益者による受益権買取請求の規定の適用を受けません。

（利益相反のおそれがある場合の受益者への書面の交付）

第 42 条　委託者は、この信託については投資信託及び投資法人に関する法律第 13 条第 1 項に定める書面を交付しません。

（運用状況にかかる情報）

第 43 条　委託者は、投資信託及び投資法人に関する法律第 14 条に定める事項にかかる情報を提供しません。

（信託期間の延長）

第 44 条　委託者は、信託期間満了前に、信託期間の延長が受益者に有利であると認めたときは、受託者と協議の上、信託期間を延長することができます。

（公告）

第 45 条　委託者が受益者に対してする公告は、日本経済新聞に掲載します。

（約款に関する疑義の取扱い）

第 46 条　この約款の解釈について疑義を生じたときは、委託者と受託者の協議により定めます。

信託契約締結日　平成 19 年 10 月 29 日
委託者　キャピタル・インターナショナル株式会社
受託者　三菱ＵＦＪ信託銀行株式会社

付表
運用の基本方針および約款第 13 条第 1 項に規定する「指定投資信託証券」とは以下のものをいいます。

ルクセンブルク籍円建外国投資信託
「キャピタル・グループ・グローバル・ニューパースペクティブ・ファンド（ＬＵＸ）（クラスＣ）」

追加型証券投資信託
「日本短期債券ファンド（適格機関投資家限定）」