

対外・対内証券投資の動向(2021年8月分)

信託銀行(信託勘定)の対外証券投資が5か月ぶりの買い越し

- 財務省の「対外及び対内証券売買契約等の状況(指定報告機関ベース)」によると、8月の対外証券投資は+533億円の取得超(前月は▲1兆4,254億円の処分超)となった。また、対内証券投資は▲2兆1,690億円の処分超(前月は+5兆5,939億円の取得超)となった。この結果、対外・対内ネット合計では▲2兆2,223億円の流出超(前月は+7兆193億円の流入超)となった。
- 8月の対外証券投資は、株式・投資ファンド持分は前月の▲1,929億円の売り越しから+7,061億円の買い越しに転じた。また、短期債も前月の▲649億円の売り越しから+2,343億円の買い越しに転じた。中長期債の売り越し額は前月の▲1兆1,676億円から▲8,871億円へ縮小した。
- 投資家部門別では、預金取扱機関の売り越し額は前月の▲1兆8,226億円から▲8,052億円へ縮小した。その他部門では、銀行等及び信託銀行(信託勘定)が前月の▲9,476億円の売り越しから+3,581億円の買い越しに転じた。一方、金融商品取引業者の買い越し額は前月の+9,727億円から+7,044億円へ、投資信託委託会社等の買い越し金額も前月の+5,483億円から+3,135億円へ縮小。また、生命保険会社の買い越し額も前月の+3,146億から+2,305億円へ縮小した。
- 8月の対内証券投資は、短期債が前月の+1兆7,175億円の買い越しから▲4兆4,132億円の売り越しに転じた。中長期債の買い越し額は前月の+3兆6,953億円から+2兆2,931億円へ縮小。また、株式・投資ファンド持分は前月の+1,810億円の買い越しから▲490億円の売り越しへ転じた。

市場営業部

チーフマーケット・エコノミスト

唐鎌 大輔

03-3242-7065

daisuke.karakama@mizuho-bk.co.jp

マーケット・エコノミスト

堀内 隆文

03-3242-7065

takafumi.horiuchi@mizuho-bk.co.jp

マーケット・エコノミスト

堀 堯大

03-3242-7065

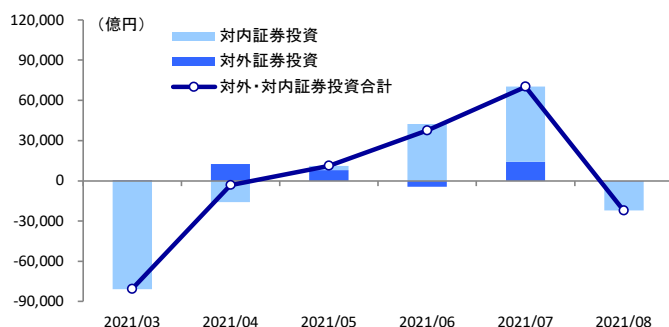
takahiro.hori@mizuho-bk.co.jp

大島 由喜

03-3242-7065

yuki.ooshima@mizuho-bk.co.jp

図表 1: 対外・対内証券投資の動向



(注)ここでは、プラスは資金流入超、マイナスは資金流出超を示す。

(資料)財務省、INDB、みずほ銀行

(※図表の計数は詳細項目から合算しており、公表値と僅かに一致しない場合がある。以下同。)

図表 2: 対外証券投資(億円)

	2021/05	2021/06	2021/07	2021/08	3ヵ月平均	6ヵ月平均
株式・投資ファンド持分	3,812	-3,482	-1,929	7,061	550	-4,531
取得	55,634	56,873	57,641	63,494	59,336	61,292
処分	51,822	60,355	59,570	56,433	58,786	65,822
中長期債	-11,695	8,006	-11,676	-8,871	-4,180	-307
取得	388,032	417,052	400,238	347,830	388,373	412,395
処分	399,727	409,045	411,914	356,701	392,553	412,702
短期債	-79	44	-649	2,343	579	-164
取得	25,380	19,413	20,103	22,419	20,645	23,743
処分	25,459	19,369	20,752	20,076	20,066	23,906
合計	-7,962	4,568	-14,254	533	-3,051	-5,002

(資料)財務省、INDB、みずほ銀行

図表 3: 対内証券投資(億円)

	2021/05	2021/06	2021/07	2021/08	3ヵ月平均	6ヵ月平均
株式・投資ファンド持分	-6,140	-3,896	1,810	-490	-859	772
取得	477,090	501,660	437,739	460,491	466,630	500,378
処分	483,230	505,556	435,929	460,981	467,489	499,606
中長期債	17,651	21,276	36,953	22,931	27,053	15,967
取得	89,707	123,412	122,147	96,477	114,012	109,052
処分	72,057	102,136	85,194	73,546	86,959	93,085
短期債	-8,309	24,858	17,175	-44,132	-700	-19,565
取得	249,100	282,794	285,018	244,401	270,738	262,336
処分	257,409	257,936	267,843	288,533	271,437	281,901
合計	3,202	42,238	55,938	-21,691	25,495	-2,827

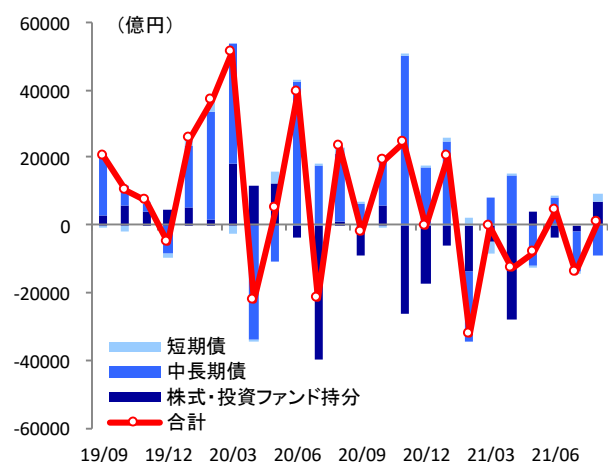
(資料)財務省、INDB、みずほ銀行

図表 4: 投資家部門別対外証券投資(億円)

	2021/05	2021/06	2021/07	2021/08	3ヵ月平均	6ヵ月平均
公的部門	-9	7	-7	-1	0	-3
中央銀行	0	0	0	0	0	0
一般政府	-9	7	-7	-1	0	-3
預金取扱機関	-8,799	17,443	-18,227	-8,052	-2,945	-3,510
銀行等(銀行勘定)	-10,964	14,752	-20,961	-9,646	-5,285	-5,691
信託銀行(銀行勘定)	2,164	2,691	2,734	1,593	2,339	2,180
その他部門	846	-12,882	3,979	8,585	-106	-1,489
その他金融機関	8,093	-3,595	8,885	16,045	7,112	5,816
銀行等及び信託銀行(信託勘定)	-2,892	-11,601	-9,476	3,582	-5,832	-5,736
銀行等(信託勘定)	-2	0	1	-2	0	16
信託銀行(信託勘定)	-2,890	-11,601	-9,477	3,584	-5,831	-5,753
金融商品取引業者	8,919	4,362	9,726	7,044	7,044	7,485
生命保険会社	-890	1,496	3,145	2,305	2,315	1,005
損害保険会社	15	29	6	-21	5	4
投資信託委託会社等	2,940	2,118	5,483	3,135	3,579	3,058
その他	-7,245	-9,287	-4,906	-7,459	-7,217	-7,304

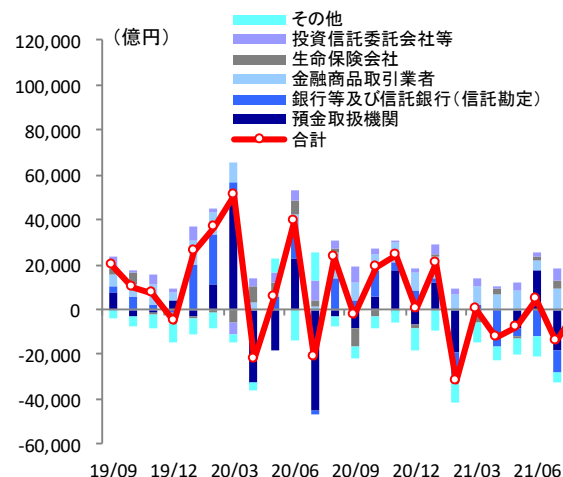
(資料)財務省、INDB、みずほ銀行

図表 5: 対外証券投資



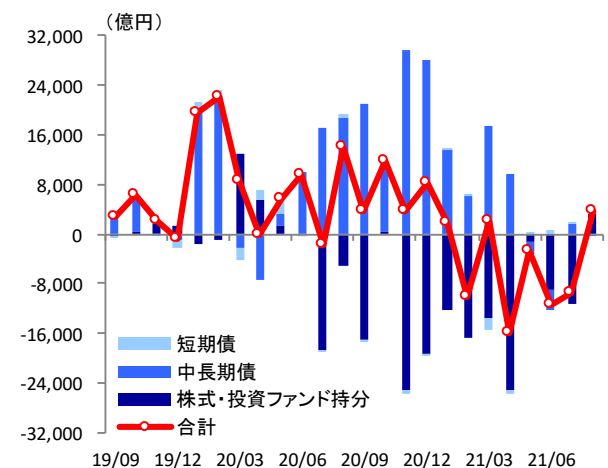
(資料) 財務省、INDB、みずほ銀行

図表 6: 投資家部門別対外証券投資



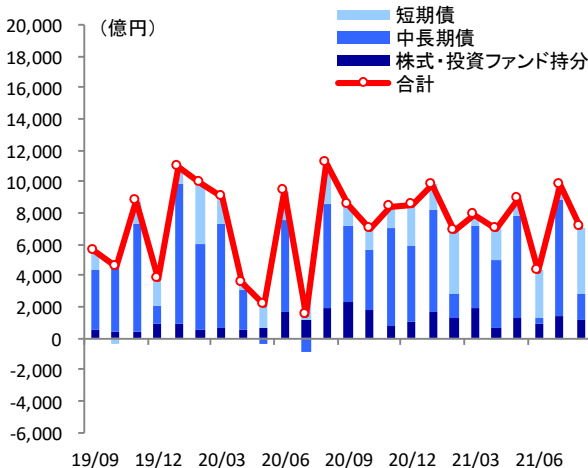
(資料) 財務省、INDB、みずほ銀行

図表 7: 銀行等(信託勘定)による対外証券投資



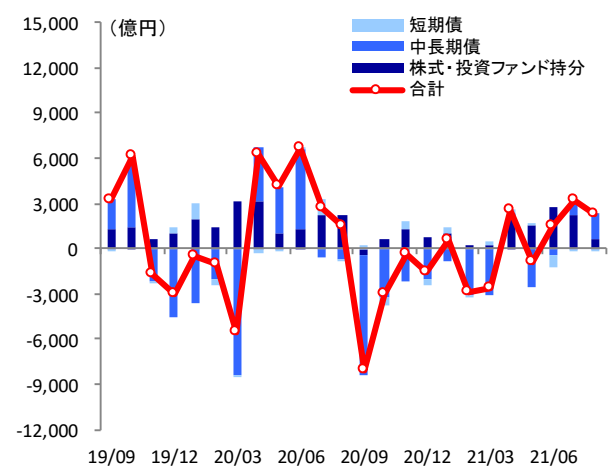
(資料) 財務省、INDB、みずほ銀行

図表 8: 金融商品取引業者による対外証券投資



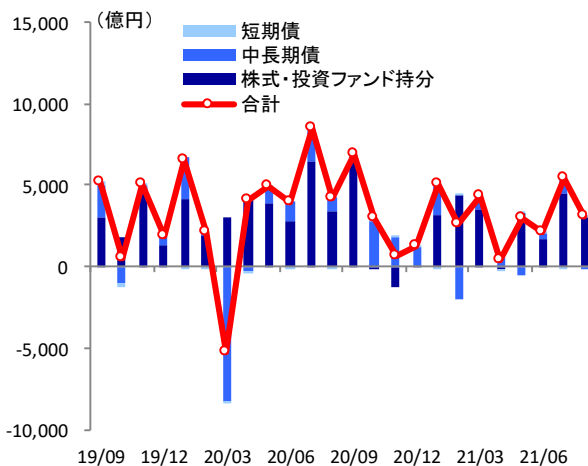
(資料) 財務省、INDB、みずほ銀行

図表 9: 生命保険会社による対外証券投資



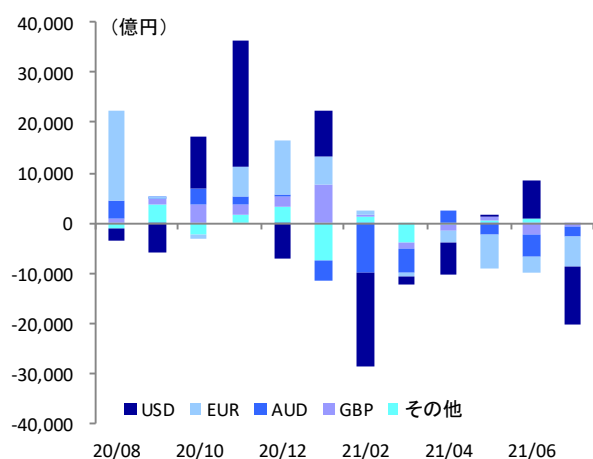
(資料) 財務省、INDB、みずほ銀行

図表 10: 投資信託による対外証券投資



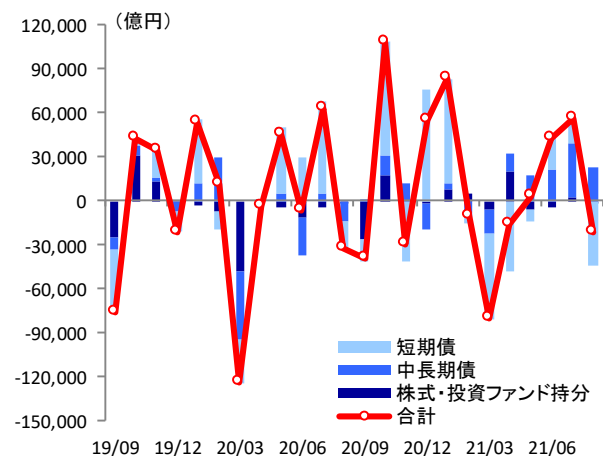
(資料) 財務省、INDB、みずほ銀行

図表 11: 建値通貨別対外証券投資



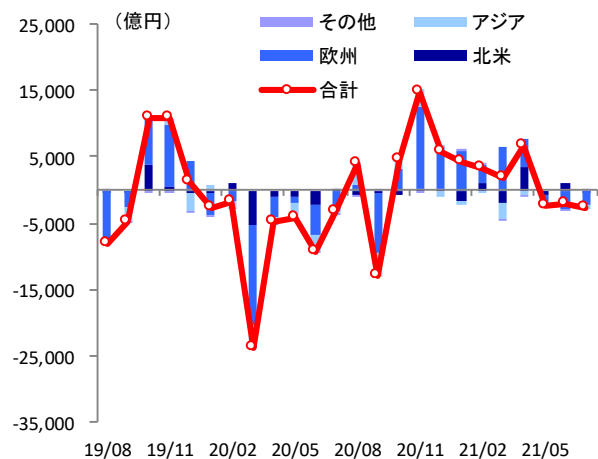
(資料) 財務省、日本銀行、INDB、みずほ銀行

図表 12: 対内証券投資



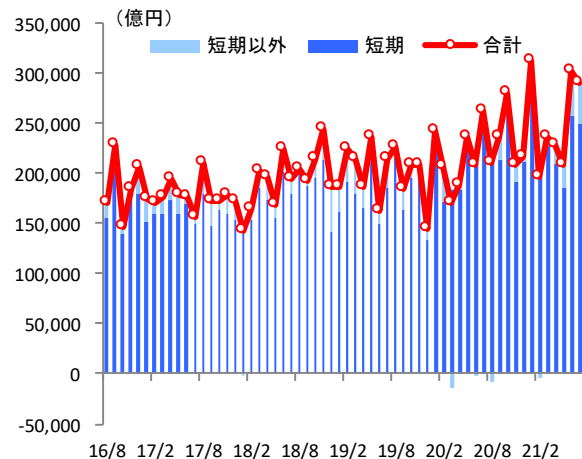
(資料) 財務省、INDB、みずほ銀行

図表 13: 海外投資家地域別株券売買状況



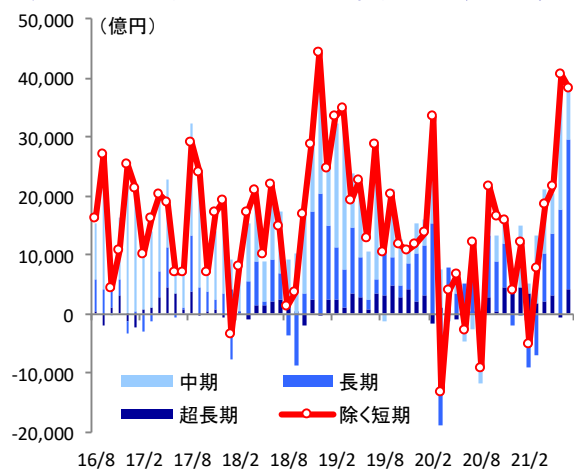
(資料) 東京証券取引所、INDB、みずほ銀行

図表 14: 外国人投資家による公社債投資



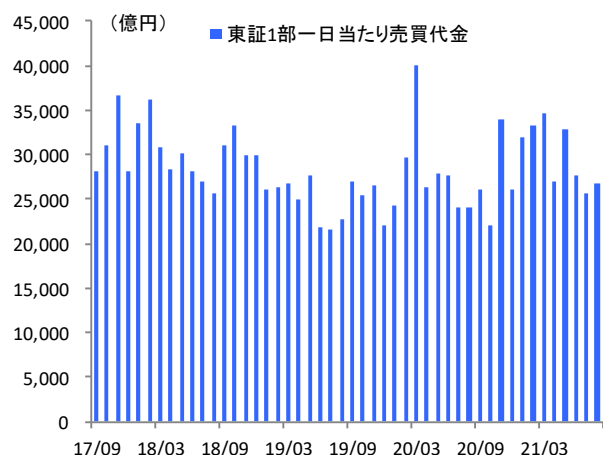
(資料) 日本証券業協会、みずほ銀行

図表 15: 外国人投資家による公社債投資(中長期国債)



(資料) 日本証券業協会、みずほ銀行

図表 16: 東証1部一日当たり売買代金



(資料) 東京証券取引所、INDB、みずほ銀行

(注)図表 11 のその他通貨には日本円は含まない。図表 13、図表 14、図表 15 は、財務省統計と類似の統計から対内証券投資動向の関連情報をみたもの。なお、互いの計数は一致しない。図表 13 の株式売買高はジャスダック上場銘柄は含まれない。図表 14 および図表 15 の日本証券業協会の統計は会員(証券会社)及び特別会員(ディーリング業務を行っている登録金融機関)の売買高が対象。償還を含まないといった要因から、財務省統計とは短期債を中心に乖離が大きい点に留意が必要。

当資料は情報提供のみを目的として作成したものであり、特定の取引の勧誘を目的としたものではありません。当資料は信頼できると判断した情報に基づいて作成されていますが、その正確性、確実性を保証するものではありません。ここに記載された内容は事前連絡なしに変更されることもあります。投資に関する最終決定は、お客様ご自身の判断でなさるようお願い申し上げます。また、当資料の著作権はみずほ銀行に属し、その目的を問わず無断で引用または複製することを禁じます。なお、当行は本情報を無償でのみ提供しております。当行からの無償の情報提供を望まれない場合、配信停止を希望する旨をお申し出ください。