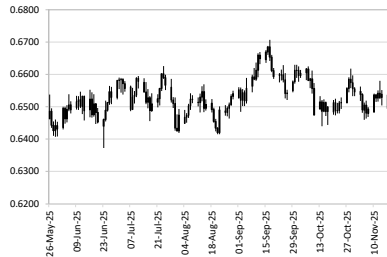


【外国為替】

	始値	高値	安値	終値
AUD/USD	0.6440	0.6461	0.6421	0.6455
AUD/JPY	101.41	101.66	100.36	100.97
USD/JPY	157.47	157.54	156.20	156.41
EUR/USD	1.1528	1.1552	1.1491	1.1513
NZD/USD	0.5584	0.5616	0.5581	0.5612
AUD/NZD	1.1535	1.1545	1.1495	1.1503
AUD/EUR	0.5587	0.5616	0.5576	0.5608
EUR/JPY	181.56	181.66	179.77	180.12

*前営業日の値動き

【AUD/USD 6か月チャート 日足】



【AUD/JPY 6か月チャート 日足】



【主要政策金利・各国国債利回り】

	前営業日終値	前日比
RBA (Cash Rate)	3.600%	0.0bp
FED (FF Rate)	3.75 - 4.00%	0.0bp
米10年国債	4.063%	-2.1bp
日10年国債	1.778%	-4.6bp
豪10年国債	4.462%	-0.5bp
独10年国債	2.703%	-1.3bp
英10年国債	4.546%	-4.0bp

【主要株価】

	前営業日終値	前日比	騰落率
NYダウ	46,245	493	1.1%
ナスダック総合	22,273	195	0.9%
S&P500	6,603	64	1.0%
日経平均株価	48,626	-1198	-2.4%
豪州ASX200	8,417	-136	-1.6%
上海総合	3,835	-96	-2.4%
独DAX	23,092	-187	-0.8%
英FTSE	9,540	12	0.1%

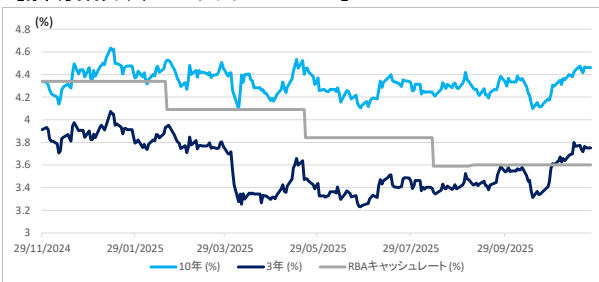
【コモディティ価格】

	前営業日終値	前日比	騰落率
鉄鉱石(鉄分62%) offshore	104.26	0.02	0.0%
一般炭(Newcastle)	110.90	-0.10	-0.1%
原料炭(Australia-SGX)	199.00	1.00	0.5%
NY原油先物(WTI)	58.06	-0.94	-1.6%
NY天然ガス先物(HenryHub)	4.58	0.11	2.4%
NY金先物	4,116.00	20.30	0.5%

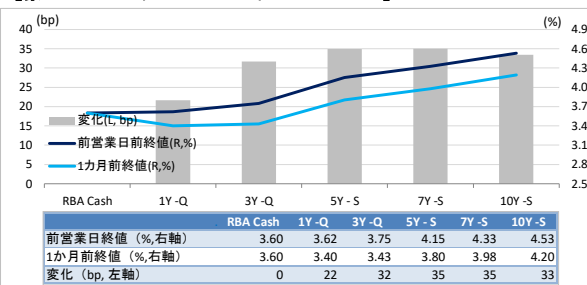
*上記全て基準日は前営業日

(Data Source: Bloomberg)

【豪国債利回り、RBAキャッシュレート】



【豪ドル・スワップレートのイールドカーブ】



(Data Source: Bloomberg)

AUD/USD		AUD/JPY	
シドニー時間	欧米時間	シドニー時間	欧米時間
→	→	→	→

【トピック】

○トランプ政権がAI向け半導体の中国向け出荷を検討しているとの報道を受け、米株値は持ち直し。片山財務相、円安けん制。

【本日のイベント】

○東京休場。注目される指標の発表は特段無し

【前日経済指標/イベント】 (出所: Bloomberg)

時刻	国名	イベント	期間	調査	実績	前回	修正
11/21/2025 8:45	NZ	輸出(NZD)	Oct	--	6.50b	5.82b	5.78b
11/21/2025 8:45	NZ	輸入(NZD)	Oct	--	8.04b	7.18b	7.17b
11/21/2025 9:00	AU	S&P [®] ロシア・オーストラリアPMIコンポジット	Nov P	--	52.6	52.1	--
11/21/2025 9:00	AU	S&P [®] ロシア・オーストラリアPMI製造業	Nov P	--	51.6	49.7	--
11/21/2025 9:00	AU	S&P Global Australia PMI Services	Nov P	--	52.7	52.5	--
11/21/2025 10:30	JN	全国CPI(前年比)	Oct	3.00%	3.00%	2.90%	--
11/21/2025 10:30	JN	全国CPI(除生鮮/前年比)	Oct	3.00%	3.00%	2.90%	--
11/21/2025 10:50	JN	輸出(前年比)	Oct	1.10%	3.60%	4.20%	--
11/21/2025 10:50	JN	輸入(前年比)	Oct	-1.00%	0.70%	3.30%	3.00%
11/22/2025 0:30	US	実質平均時給(前年比)	Sep	--	0.80%	0.70%	0.80%
11/22/2025 0:30	US	実質平均週賃金(前年比)	Sep	--	0.70%	0.40%	0.60%
11/22/2025 1:45	US	S&P [®] ロシア・米国製造業PMI	Nov P	52	51.9	52.5	--
11/22/2025 1:45	US	S&P [®] ロシア・米国サービス業PMI	Nov P	54.6	55	54.8	--
11/22/2025 1:45	US	S&P [®] ロシア・米国コンポジットPMI	Nov P	54.5	54.8	54.6	--
11/22/2025 2:00	US	シカゴ大学消費者マインド	Nov F	50.6	51	50.3	--
11/22/2025 2:00	US	シカゴ大学現在景況感	Nov F	--	51.1	52.3	--
11/22/2025 2:00	US	シカゴ大学消費者先行景況感	Nov F	--	51	49	--
11/22/2025 2:00	US	シカゴ大学1年期期待インフレ率	Nov F	4.70%	4.50%	4.70%	--
11/22/2025 2:00	US	シカゴ大学5-10年期期待インフレ率	Nov F	3.60%	3.40%	3.60%	--
11/22/2025 3:00	US	カンザスシティ連銀サービス活動	Nov	--	-7	-5	--

【本日経済指標/イベント】 (出所: Bloomberg)

時刻	国名	イベント	期間	調査	実績	前回	修正
		特段無し					