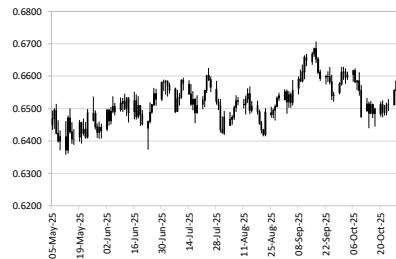


【外国為替】

	始値	高値	安値	終値
AUD/USD	0.6555	0.6560	0.6533	0.6545
AUD/JPY	101.03	101.04	100.64	100.80
USD/JPY	154.13	154.41	153.65	153.99
EUR/USD	1.1565	1.1577	1.1522	1.1537
NZD/USD	0.5742	0.5745	0.5714	0.5724
AUD/NZD	1.1414	1.1442	1.1409	1.1434
AUD/EUR	0.5668	0.5682	0.5650	0.5674
EUR/JPY	178.26	178.56	177.45	177.67

*前営業日の値動き

【AUD/USD 6か月チャート 日足】



【AUD/JPY 6か月チャート 日足】



【主要政策金利・各国国債利回り】

	前営業日終値	前日比
RBA (Cash Rate)	3.600%	0.0bp
FED (FF Rate)	3.75 - 4.00%	0.0bp
米10年国債	4.078%	-2.0bp
日10年国債	1.669%	1.3bp
豪10年国債	4.296%	-1.0bp
独10年国債	2.633%	-1.0bp
英10年国債	4.409%	-1.4bp

【主要株価】

	前営業日終値	前日比	騰落率
NYダウ	47,563	41	0.1%
ナスダック総合	23,725	144	0.6%
S&P500	6,840	18	0.3%
日経平均株価	52,411	1086	2.1%
豪州ASX200	8,882	-4	0.0%
上海総合	3,955	-32	-0.8%
独DAX	23,958	-161	-0.7%
英FTSE	9,717	-43	-0.4%

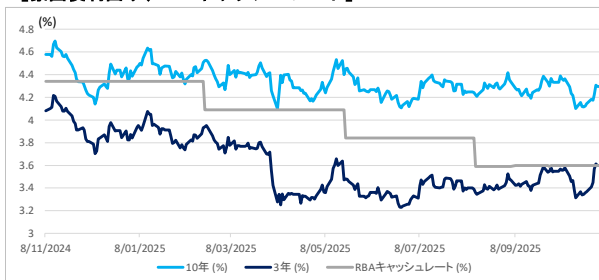
【コモディティ価格】

	前営業日終値	前日比	騰落率
鉄鉱石(鉄分62%) offshore	107.27	-0.32	-0.3%
一般炭(Newcastle)	104.15	0.00	0.0%
原料炭(Australia-SGX)	200.00	0.00	0.0%
NY原油先物(WTI)	60.98	0.41	0.7%
NY天然ガス先物(HenryHub)	4.12	0.17	4.2%
NY金先物	3,996.50	-19.40	-0.5%

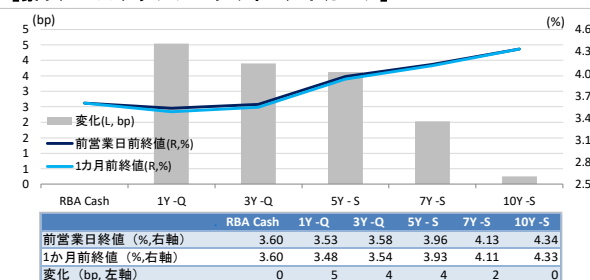
*上記全て基準日は前営業日

(Data Source: Bloomberg)

【豪国債利回り、RBAキャシュレート】



【豪ドル・スワップレートのイールドカーブ】



(Data Source: Bloomberg)

AUD/USD		AUD/JPY	
シドニー時間	欧米時間	シドニー時間	欧米時間
→	→	→	→
【トピック】 ○月末フローは特筆すべきフローは無く、AUDはほぼ横這いでスルー。 【本日のイベント】 ○米国、中国10月製造業PMI、米国10月ISM製造業景況感指数等。			

【前日経済指標/イベント】 (出所: Bloomberg)							
時刻	国名	イベント	期間	調査	実績	前回	修正
10/31/2025 10:30	JN	東京CPI(前年比)	Oct	2.40%	2.80%	2.50%	--
10/31/2025 10:30	JN	東京CPI(除生鮮(前年比)	Oct	2.60%	2.80%	2.50%	--
10/31/2025 10:50	JN	小売売上高(前年比)	Sep	0.70%	0.50%	-1.10%	-0.90%
10/31/2025 10:50	JN	鉱工業生産(前年比)	Sep P	1.80%	3.40%	-1.60%	--
10/31/2025 11:30	AU	PPI 前年比	3Q	--	3.50%	3.40%	--
10/31/2025 12:30	CH	製造業PMI	Oct	49.6	49	49.8	--
10/31/2025 12:30	CH	非製造業PMI	Oct	50.1	50.1	50	--
10/31/2025 21:00	EC	CPI予想(前年比)	Oct P	2.10%	2.10%	2.20%	--
10/31/2025 21:00	EC	CPI7(前年比)	Oct P	2.30%	2.40%	2.40%	--
【本日経済指標/イベント】 (出所: Bloomberg)							
時刻	国名	イベント	期間	調査	実績	前回	修正
11/03/2025 9:00	AU	S&P7 R-パルオーストラリア7PMI製造業	Oct F	--	--	49.7	--
11/03/2025 11:30	AU	住宅建設許可件数(前月比)	Sep	5.00%	--	-6.00%	--
11/03/2025 11:30	AU	Household Spending YoY	Sep	5.50%	--	5.00%	--
11/03/2025 12:45	CH	RatingDog 中国製造業PMI	Oct	50.7	--	51.2	--
11/03/2025 20:00	EC	HCOB1-00製造業PMI	Oct F	50	--	50	--
11/04/2025 1:45	US	S&P7 R-パル米国製造業PMI	Oct F	52.2	--	52.2	--
11/04/2025 2:00	US	ISM製造業景況感指数	Oct	49.5	--	49.1	--
11/04/2025 2:00	US	建設支出(前月比)	Sep	--	--	--	--