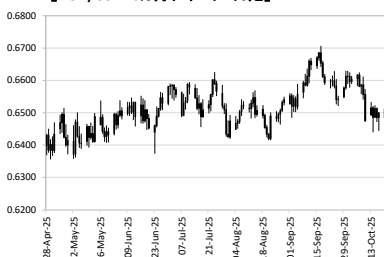


【外国為替】

	始値	高値	安値	終値
AUD/USD	0.6512	0.6529	0.6493	0.6513
AUD/JPY	99.37	99.59	99.22	99.57
USD/JPY	152.57	153.06	152.30	152.86
EUR/USD	1.1618	1.1648	1.1601	1.1627
NZD/USD	0.5751	0.5774	0.5738	0.5750
AUD/NZD	1.1324	1.1333	1.1300	1.1325
AUD/EUR	0.5605	0.5609	0.5588	0.5602
EUR/JPY	177.26	177.83	177.20	177.77

*前営業日の値動き

【AUD/USD 6カ月チャート 日足】



【AUD/JPY 6カ月チャート 日足】



【主要政策金利・各国国債利回り】

	前営業日終値	前日比
RBA (Cash Rate)	3.600%	0.0bp
FED (FF Rate)	4.00 - 4.25%	0.0bp
米10年国債	4.001%	0.0bp
日10年国債	1.659%	-1.0bp
豪10年国債	4.142%	1.9bp
独10年国債	2.626%	4.3bp
英10年国債	4.432%	0.8bp

【主要株価】

	前営業日終値	前日比	騰落率
NYダウ	47,207	473	1.0%
ナスダック総合	23,205	263	1.1%
S&P500	6,792	53	0.8%
日経平均株価	49,300	658	1.4%
豪州ASX200	9,019	-14	-0.2%
上海総合	3,950	28	0.7%
独DAX	24,240	32	0.1%
英FTSE	9,646	67	0.7%

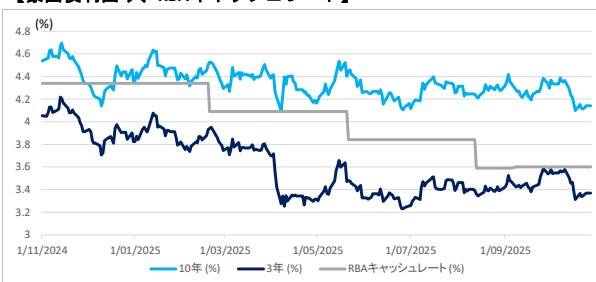
【コモディティ価格】

	前営業日終値	前日比	騰落率
鉄鉱石(鉄分62%) offshore	105.41	-0.14	-0.1%
一般炭(Newcastle)	104.10	-0.10	-0.1%
原料炭(Australia-SGX)	198.00	0.33	0.2%
NY原油先物(WTI)	61.50	-0.29	-0.5%
NY天然ガス先物(HenryHub)	3.30	-0.04	-1.2%
NY金先物	4,137.80	-7.80	-0.2%

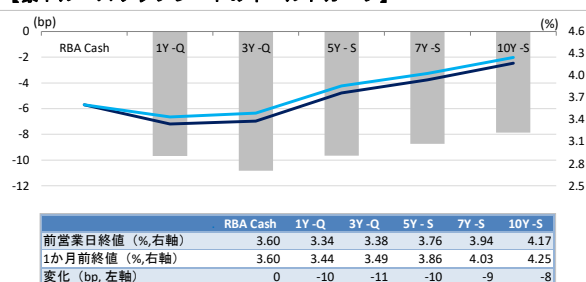
*上記全て基準日は前営業日

(Data Source: Bloomberg)

【豪国債利回り、RBAキャッシュレート】



【豪ドル・スワップレートのイールドカーブ】



(Data Source: Bloomberg)

AUD/USD		AUD/JPY	
シドニー時間	欧米時間	シドニー時間	欧米時間
➡	➡	➡	➡

【トピック】

○米9月CPIは予想を下回る伸びとなり、追加利下げ観測が強まった。

【本日のイベント】

○ブロックRBA総裁講演、米10月ダラス連銀製造業活動指数など。

【前日経済指標/イベント】 (出所: Bloomberg)							
時刻	国名	イベント	期間	調査	実績	前回	修正
10/24/2025 9:00	AU	S&Pグローバル・オーストラリアPMI製造業	Oct P	--	49.7	51.4	--
10/24/2025 9:00	AU	S&P Global Australia PMI Services	Oct P	--	53.1	52.4	--
10/24/2025 10:30	JN	全国CPI(前年比)	Sep	2.90%	2.90%	2.70%	--
10/24/2025 10:30	JN	全国CPI(除生鮮/前年比)	Sep	2.90%	2.90%	2.70%	--
10/24/2025 10:30	JN	全国CPI(除生鮮・前年比)	Sep	3.10%	3.00%	3.30%	--
10/24/2025 11:05	AU	RBA's Bullock-Remarks					
10/24/2025 11:30	JN	S&Pグローバル日本製造業 PMI	Oct P	--	48.3	48.5	--
10/24/2025 11:30	JN	S&Pグローバル日本サービス業 PMI	Oct P	--	52.4	53.3	--
10/24/2025 23:30	US	CPI(前月比)	Sep	0.40%	0.30%	0.40%	--
10/24/2025 23:30	US	Core CPI MoM	Sep	0.30%	0.20%	0.30%	--
10/24/2025 23:30	US	CPI(前年比)	Sep	3.10%	3.00%	2.90%	--
10/24/2025 23:30	US	Core CPI YoY	Sep	3.10%	3.00%	3.10%	--
10/25/2025 0:45	US	S&Pグローバル米国製造業PMI	Oct P	52	52.2	52	--
10/25/2025 0:45	US	S&Pグローバル米国サービス業PMI	Oct P	53.5	55.2	54.2	--
10/25/2025 1:00	US	シカゴ大学消費者マインド	Oct F	54.5	53.6	55	--
10/25/2025 1:00	US	シカゴ大学現在景況感	Oct F	60.8	58.6	61	--
10/25/2025 1:00	US	シカゴ大学消費者先行景況感	Oct F	50.9	50.3	51.2	--
10/25/2025 1:00	US	シカゴ大学1年期待インフレ率	Oct F	4.60%	4.60%	4.60%	--
10/25/2025 1:00	US	シカゴ大学5-10年期待インフレ率	Oct F	3.70%	3.90%	3.70%	--
【本日経済指標/イベント】 (出所: Bloomberg)							
時刻	国名	イベント	期間	調査	実績	前回	修正
10/27/2025 10:50	JN	企業向けサービス価格指数 前年比	Sep	2.70%	--	2.70%	--
10/27/2025 12:30	CH	工業利益(年初来/前年比)	Sep	--	--	0.90%	--
10/27/2025 12:30	CH	工業企業利益(前年比)	Sep	--	--	20.40%	--
10/27/2025 19:15	AU	RBA's Bullock-Fireside Chat					
10/28/2025 1:30	US	ダラス連銀製造業活動	Oct	-7.8	--	-8.7	--