

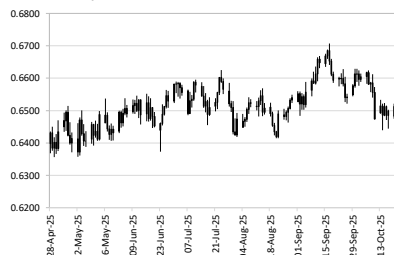
2025年10月24日(Fri)

## 【外国為替】

	始値	高値	安値	終値
AUD/USD	0.6488	0.6518	0.6479	0.6512
AUD/JPY	98.60	99.55	98.54	99.37
USD/JPY	151.98	152.80	151.82	152.57
EUR/USD	1.1611	1.1620	1.1585	1.1618
NZD/USD	0.5740	0.5755	0.5725	0.5751
AUD/NZD	1.1305	1.1334	1.1297	1.1324
AUD/EUR	0.5587	0.5618	0.5583	0.5606
EUR/JPY	176.46	177.45	176.31	177.26

\*前営業日の値動き

## 【AUD/USD 6か月チャート 日足】



## 【AUD/JPY 6か月チャート 日足】



## 【主要政策金利・各国国債利回り】

	前営業日終値	前日比
RBA (Cash Rate)	3.600%	0.0bp
FED (FF Rate)	4.00 - 4.25%	0.0bp
米10年国債	4.001%	5.2bp
日10年国債	1.669%	2.3bp
豪10年国債	4.123%	1.0bp
独10年国債	2.583%	2.0bp
英10年国債	4.423%	0.6bp

## 【主要株価】

	前営業日終値	前日比	騰落率
NYダウ	46,735	144	0.3%
ナスダック総合	22,942	201	0.9%
S&P500	6,738	39	0.6%
日経平均株価	48,642	-666	-1.4%
豪州ASX200	9,033	3	0.0%
上海総合	3,922	9	0.2%
独DAX	24,208	57	0.2%
英FTSE	9,579	64	0.7%

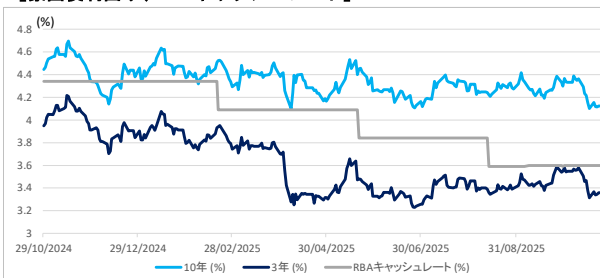
## 【コモディティ価格】

	前営業日終値	前日比	騰落率
鉄鉱石(鉄分62%) offshore	105.55	0.00	0.0%
一般炭(Newcastle)	104.20	0.50	0.5%
原料炭(Australia-SGX)	197.67	3.17	1.6%
NY原油先物(WTI)	61.69	3.19	5.5%
NY天然ガス先物(HenryHub)	3.30	-0.15	-4.3%
NY金先物	4,138.40	73.00	1.8%

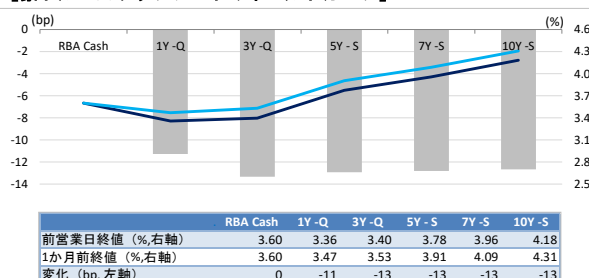
\*上記全て基準日は前営業日

(Data Source: Bloomberg)

## 【豪国債利回り、RBAキャッシュレート】



## 【豪ドル・スワップレートのイールドカーブ】



(Data Source: Bloomberg)

AUD/USD		AUD/JPY	
シドニー時間	欧米時間	シドニー時間	欧米時間
→	→	→	→

## 【トピック】

○ホワイトハウスは30日に米中首脳会談を設けると発表。米国の対露石油制裁で石油相場は4ヶ月振りの大幅高。

【本日のイベント】

○ブロックRBA講演、米国9月CPI、米国10月製造・サービス業PMI等。

【前日経済指標/イベント】 (出所: Bloomberg)		期間	調査	実績	前回	修正
時刻 国名	イベント					
10/24/2025 1:00 US	中古住宅販売件数	Sep	4.06m	4.06m	4.00m	--
【本日経済指標/イベント】 (出所: Bloomberg)		期間	調査	実績	前回	修正
時刻 国名	イベント					
10/24/2025 10:30 JN	全国CPI(前年比)	Sep	2.90%	--	2.70%	--
10/24/2025 10:30 JN	全国CPI(除生鮮/前年比)	Sep	2.90%	--	2.70%	--
10/24/2025 11:05 AU	RBA's Bullock-Remarks					
10/24/2025 11:30 JN	S&P700日本製造業PMI	Oct P	--	--	48.5	--
10/24/2025 11:30 JN	S&P700日本サービス業PMI	Oct P	--	--	53.3	--
10/24/2025 19:00 EC	HCOB100製造業PMI	Oct P	49.8	--	49.8	--
10/24/2025 19:00 EC	HCOB100サービス業PMI	Oct P	51.2	--	51.3	--
10/24/2025 23:30 US	CPI(前月比)	Sep	0.40%	--	0.40%	--
10/24/2025 23:30 US	Core CPI MoM	Sep	0.30%	--	0.30%	--
10/24/2025 23:30 US	CPI(前年比)	Sep	3.10%	--	2.90%	--
10/24/2025 23:30 US	Core CPI YoY	Sep	3.10%	--	3.10%	--
10/25/2025 0:45 US	S&P700米国製造業PMI	Oct P	52	--	52	--
10/25/2025 0:45 US	S&P700米国サービス業PMI	Oct P	53.5	--	54.2	--
10/25/2025 1:00 US	新築住宅販売件数	Sep	708k	--	800k	--
10/25/2025 1:00 US	ミシガン大学消費者マインド	Oct F	54.5	--	55	--
10/25/2025 1:00 US	ミシガン大学現在景況感	Oct F	60.8	--	61	--
10/25/2025 1:00 US	ミシガン大学1年期待インフレ率	Oct F	4.60%	--	4.60%	--