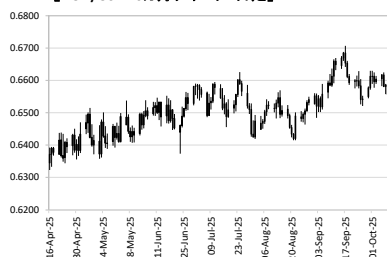


【外国為替】

	始値	高値	安値	終値
AUD/USD	0.6493	0.6533	0.6491	0.6515
AUD/JPY	98.35	99.39	98.35	99.23
USD/JPY	151.65	152.45	151.65	152.31
EUR/USD	1.1613	1.1630	1.1558	1.1570
NZD/USD	0.5728	0.5759	0.5719	0.5726
AUD/NZD	1.1323	1.1384	1.1308	1.1378
AUD/EUR	0.5572	0.5638	0.5572	0.5631
EUR/JPY	176.23	176.91	175.78	176.23

*前営業日の値動き

【AUD/USD 6カ月チャート 日足】



【AUD/JPY 6カ月チャート 日足】



【主要政策金利・各国国債利回り】

	前営業日終値	前日比
RBA (Cash Rate)	3.600%	0.0bp
FED (FF Rate)	4.00 - 4.25%	0.0bp
米10年国債	4.032%	0.0bp
日10年国債	1.688%	0.0bp
豪10年国債	4.292%	-7.2bp
独10年国債	2.636%	-0.8bp
英10年国債	4.658%	-1.7bp

【主要株価】

	前営業日終値	前日比	騰落率
NYダウ	46,068	588	1.3%
ナスダック総合	22,695	490	2.2%
S&P500	6,655	102	1.6%
日経平均株価	-	-	-
豪州ASX200	8,883	-76	-0.8%
上海総合	3,890	-8	-0.2%
独DAX	24,388	146	0.6%
英FTSE	9,443	15	0.2%

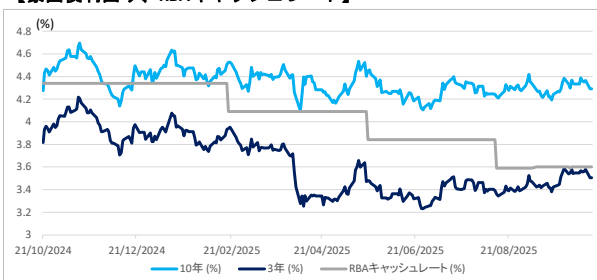
【コモディティ価格】

	前営業日終値	前日比	騰落率
鉄鉱石(鉄分62%) offshore	106.53	0.79	0.7%
一般炭(Newcastle)	104.40	-0.15	-0.1%
原料炭(Australia-SGX)	194.25	-1.75	-0.9%
NY原油先物(WTI)	59.62	0.72	1.2%
NY天然ガス先物(HenryHub)	3.10	-0.01	-0.2%
NY金先物	4,130.30	129.90	3.2%

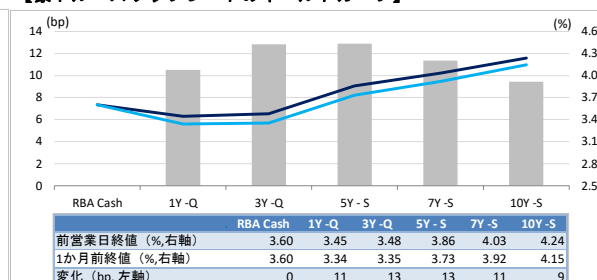
*上記全て基準日は前営業日

(Data Source: Bloomberg)

【豪国債利回り、RBAキャッシュレート】



【豪ドル・スワップレートのイールドカーブ】



(Data Source: Bloomberg)

AUD/USD		AUD/JPY	
シドニー時間	欧米時間	シドニー時間	欧米時間
➡	➡	➡	➡

【トピック】

○米中通商協議への期待を背景にリスク選好。フィラデルフィア連銀のボールソン総裁は、年内にあと2回の0.25ポイント利下げが望ましいとの考えを示唆。

【本日のイベント】

○豪NAB9月企業信頼感指数、9月RBA理事会議事要旨、パウエルFRB議長講演

【前日経済指標/イベント】 (出所: Bloomberg)

時刻	国名	イベント	期間	調査	実績	前回	修正
10/13/2025 8:30	NZ	ハ・フォー・マンス・サービス指数	Sep	--	48.3	47.5	47.6
10/13/2025 8:45	NZ	純移住者数	Aug	--	460	2060	1770
10/13/2025 13:56	CH	輸出(前年比)	Sep	6.60%	8.30%	4.40%	--
10/13/2025 13:56	CH	輸入(前年比)	Sep	1.80%	7.40%	1.30%	--
10/13/2025 13:56	CH	貿易収支	Sep	\$98.05b	\$90.45b	\$102.33b	--

【本日経済指標/イベント】 (出所: Bloomberg)

時刻	国名	イベント	期間	調査	実績	前回	修正
10/14/2025 11:30	AU	NAB企業信頼感	Sep	--	--	4	--
10/14/2025 11:30	AU	NAB企業景況感	Sep	--	--	7	--
10/14/2025 11:30	AU	RBA Minutes of Sept. Policy Meeting					
10/15/2025 3:20	US	Fed's Powell Speaks on Economic Outlook and Monetary Policy					