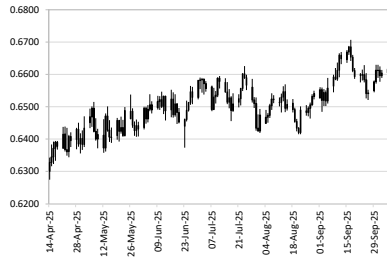


## 【外国為替】

	始値	高値	安値	終値
AUD/USD	0.6556	0.6573	0.6473	0.6474
AUD/JPY	100.34	100.53	97.86	97.89
USD/JPY	153.07	153.27	151.17	151.19
EUR/USD	1.1564	1.1631	1.1556	1.1619
NZD/USD	0.5745	0.5758	0.5717	0.5723
AUD/NZD	1.1411	1.1419	1.1313	1.1314
AUD/EUR	0.5670	0.5681	0.5570	0.5572
EUR/JPY	176.99	177.16	175.67	175.79

\*前営業日の値動き

## 【AUD/USD 6カ月チャート 日足】



## 【AUD/JPY 6カ月チャート 日足】



## 【主要政策金利・各国国債利回り】

	前営業日終値	前日比
RBA (Cash Rate)	3.600%	0.0bp
FED (FF Rate)	4.00 - 4.25%	0.0bp
米10年国債	4.032%	-10.6bp
日10年国債	1.688%	-0.8bp
豪10年国債	4.364%	1.5bp
独10年国債	2.644%	-5.9bp
英10年国債	4.675%	-7.1bp

## 【主要株価】

	前営業日終値	前日比	騰落率
NYダウ	45,480	-879	-1.9%
ナスダック総合	22,204	-820	-3.6%
S&P500	6,553	-183	-2.7%
日経平均株価	48,089	-492	-1.0%
豪州ASX200	8,958	-11	-0.1%
上海総合	3,897	-37	-0.9%
独DAX	24,241	-370	-1.5%
英FTSE	9,427	-82	-0.9%

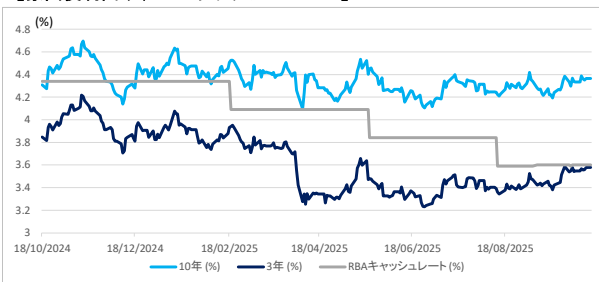
## 【コモディティ価格】

	前営業日終値	前日比	騰落率
鉄鉱石(鉄分62%) offshore	105.74	0.88	0.8%
一般炭(Newcastle)	104.55	0.05	0.0%
原料炭(Australia-SGX)	196.00	3.75	2.0%
NY原油先物(WTI)	58.90	-2.61	-4.2%
NY天然ガス先物(HenryHub)	3.11	-0.16	-5.0%
NY金先物	4,000.40	27.80	0.7%

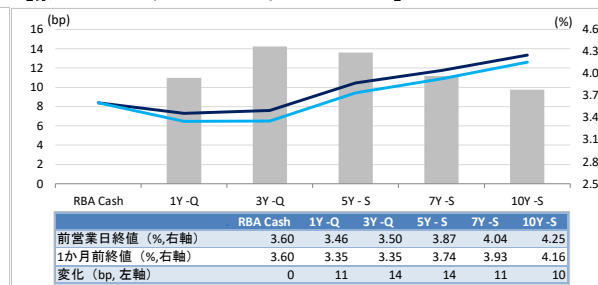
\*上記全て基準日は前営業日

(Data Source: Bloomberg)

## 【豪国債利回り、RBAキャッシュレート】



## 【豪ドル・スワップレートのイールドカーブ】



(Data Source: Bloomberg)

AUD/USD		AUD/JPY	
シドニー時間	欧米時間	シドニー時間	欧米時間
➡	➡	➡	➡

## 【トピック】

○トランプ米大統領が対中関税の大幅引き上げを警告したことで、リスクオフ。

## 【本日のイベント】

○東京、NY市場休場

## 【前日経済指標/イベント】 (出所: Bloomberg)

時刻	国名	イベント	期間	調査	実績	前回	修正
10/10/2025 8:30	NZ	ビジネスNZ製造業PMI	Sep	--	49.9	49.9	--
10/10/2025 9:00	AU	RBA's Bullock and Kent-Testimony					
10/10/2025 10:50	JN	国内企業物価指数(前年比)	Sep	2.50%	2.70%	2.70%	--
10/10/2025 10:50	JN	国内企業物価指数(前月比)	Sep	0.10%	0.30%	-0.20%	--
10/10/2025 10:50	JN	銀行貸出動向(含信金前年比)	Sep	--	3.80%	3.60%	3.50%
10/10/2025 10:50	JN	貸出動向 銀行計(前年比)	Sep	--	4.20%	3.90%	3.80%
10/11/2025 1:00	US	ミシガン大学消費者マインド	Oct P	54.00	55.00	55.10	--
10/11/2025 1:00	US	ミシガン大学現在景況感	Oct P	60.00	61.00	60.40	--
10/11/2025 1:00	US	ミシガン大学消費者先行景況感	Oct P	51.40	51.20	51.70	--
10/11/2025 1:00	US	ミシガン大学1年期待インフレ率	Oct P	4.70%	4.60%	4.70%	--
10/11/2025 1:00	US	ミシガン大学5-10年期待インフレ率	Oct P	3.70%	3.70%	3.70%	--

## 【本日経済指標/イベント】 (出所: Bloomberg)

時刻	国名	イベント	期間	調査	実績	前回	修正
10/13/2025	CH	輸出(前年比)	Sep	6.60%	--	4.40%	--
10/13/2025	CH	輸入(前年比)	Sep	1.80%	--	1.30%	--
10/13/2025	CH	貿易収支	Sep	\$98.05b	--	\$102.33b	--
10/13/2025	CH	輸出(前年比、中国元)	Sep	--	--	4.80%	--
10/13/2025	CH	輸入(前年比、中国元)	Sep	--	--	1.70%	--
10/13/2025	CH	貿易収支(中国元)	Sep	--	--	730.00b	--