

2025 年 12 月 12 日

## 本邦個人投資家の対外資金フロー動向(2025 年 11 月分)

### 外貨建て投資信託の純資産総額が大幅に増加

- ブルームバーグのデータによると 11 月の売出借(個人投資家向けの外貨建て債券)総発行額は+25 億円、償還額は+418 億円となり、総発行額から償還額を差し引いた純発行額は▲393 億円と前月に続き償還超となった(図表 1)。
- 通貨別に見ると、ブラジルリアル建てが▲140 億円の償還超となった。また、米ドル建ても▲84 億円の償還超となった。加えて、メキシコペソ建て(▲23 億円)、オーストラリアドル建て(▲23 億円)、インドネシアルピア建て(▲2 億円)、トルコリラ建て(▲1 億円)もそれぞれ償還超となった(図表 2)。
- 投資信託協会によると、外貨建て投資信託の純資産総額(為替評価調整後、以下同じ)は、前月の 103 兆 1,786 億円から今月は 107 兆 4,201 億円へ増加した。
- 25 通貨中 24 通貨で純資産額の増加が見られた。通貨別では米ドル建てが前月の 82 兆 7,407 億円から 86 兆 4,910 億円へ増加。カナダドル建ても前月の 1 兆 3,756 億円から 1 兆 4,607 億円へ増加した。また、ユーロ建ても前月の 6 兆 6,170 億円から 6 兆 6,762 億円へ、オーストラリアドル建ても前月の 1 兆 3,771 億円から 1 兆 4,240 億円へ、それぞれ増加した(図表 7)。
- 新興国通貨では、インドルピー建てが前月の 2 兆 2,580 億円から 2 兆 3,504 億円へ増加。ブラジルリアル建ても前月の 2,982 億円から 3,185 億円へ増加した。また、人民元建ても前月の 3,050 億円から 3,201 億円へ増加。南アフリカランド建ても前月の 1,435 億円から 1,524 億円へ、インドネシアルピア建ても前月の 1,112 億円から 1,168 億円へ、トルコリラ建ても前月の 406 億円から 427 億円へ、それぞれ増加した。(図 7、8)。
- 金融先物取引業協会の店頭外国為替証拠金取引および東京金融取引所の取引所為替証拠金取引のデータによると、11 月の個人投資家による為替証拠金取引ネット・ポジションの売り持ち高は前月の▲1 兆 6,230 億円から▲1 兆 3,648 億円へ縮小した(図表 9)。
- 通貨別では、英ポンド建ての売り持ち高が前月の▲359 億円から▲2,834 億円へ拡大。オーストラリアドル建ては前月の+47 億円の買い持ちから▲582 億円の売り持ちに転じた。ユーロ建ての売り持ち高は前月の▲1,992 億円から▲2,353 億円へ拡大。ニュージーランドドル建ては前月の+324 億円の買い持ちから▲29 億円の売り持ちに転じた。スイスフラン建ての売り持ち高は前月の▲2,599 億円から▲2,656 億円へ拡大した。一方、米ドル建ての売り持ち高は前月の▲1 兆 1,586 億円から▲5,140 億円へ縮小。カナダドル建ての売り持ち高も前月の▲65 億円から▲54 億円へ縮小した。

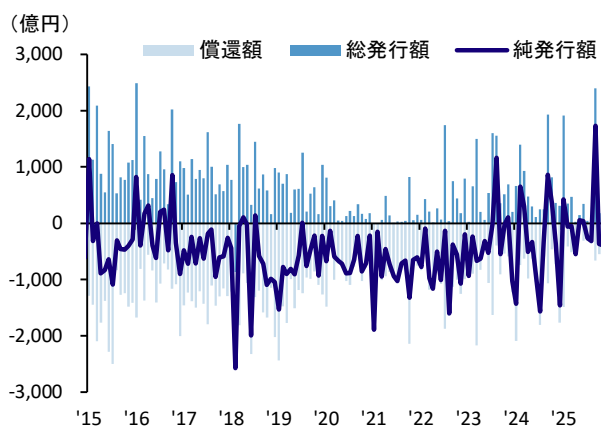
国際為替部  
チーフマーケット・エコノミスト  
唐鎌 大輔  
03-3242-7065  
daisuke.karakama@mizuho-bk.co.jp

シニアマーケット・エコノミスト  
堀 堯大  
03-3242-7065  
takahiro.hori@mizuho-bk.co.jp

マーケット・エコノミスト  
長谷川 久悟  
03-3242-7065  
kyugo.hasegawa@mizuho-bk.co.jp

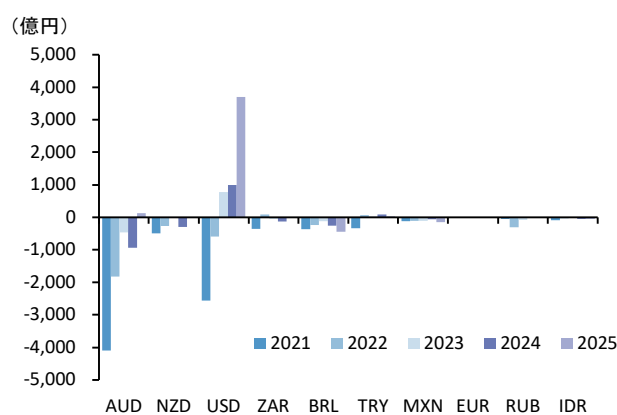
大島 由喜  
03-3242-7065  
yuki.ooshima@mizuho-bk.co.jp

図表 1: 売出債(外貨建て)の発行額・償還額

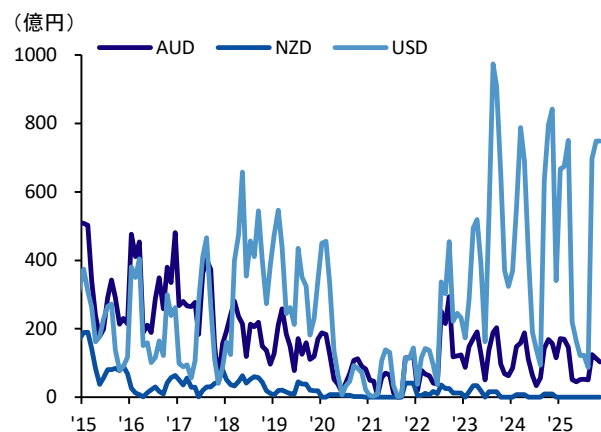


出所: ブルームバーグ、みずほ銀行

図表 2: 売出債の年間純発行額(通貨別)

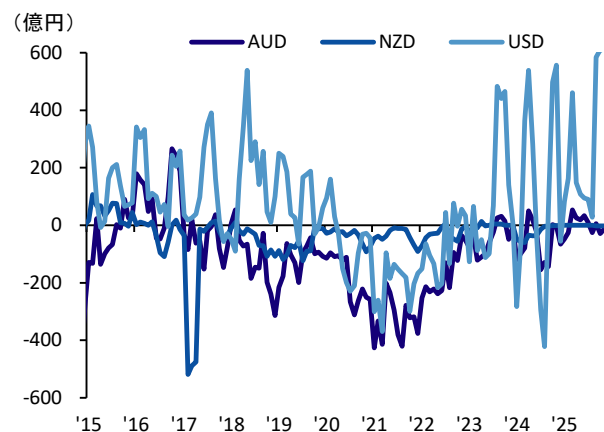

注: 2025 年は 11 月までの累計値。  
出所: ブルームバーグ、みずほ銀行

図表 3: 売出債の総発行額(先進国、3 か月移動平均)



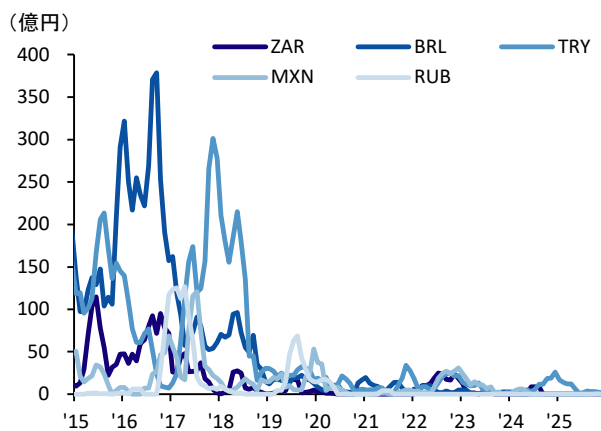
出所: ブルームバーグ、みずほ銀行

表 4: 売出債の純発行額(先進国、3 か月移動平均)



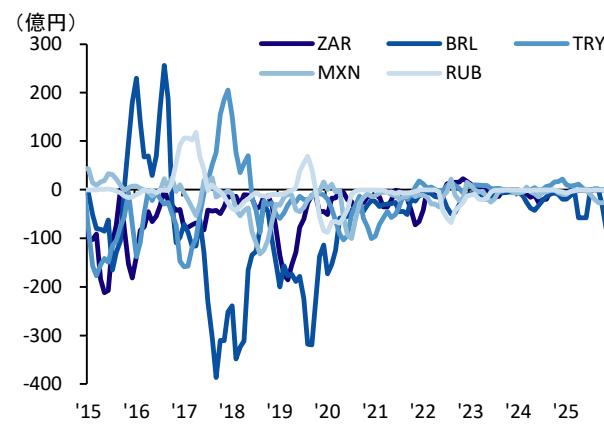
出所: ブルームバーグ、みずほ銀行

図表 5: 売出債の総発行額(新興国、3 か月移動平均)

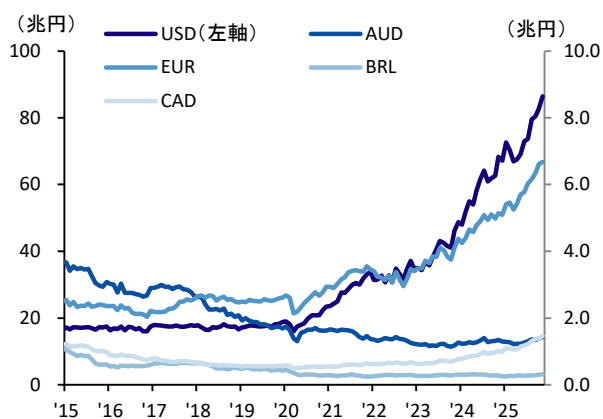


出所: ブルームバーグ、みずほ銀行

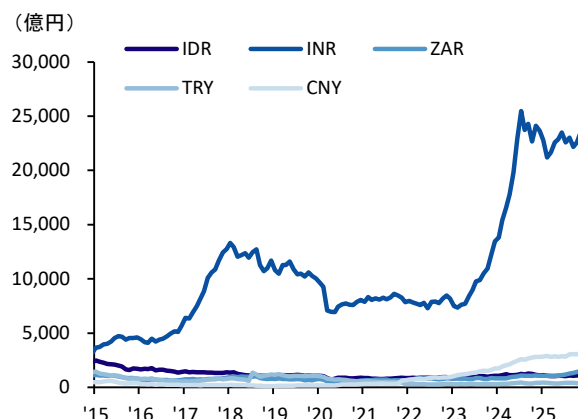
図表 6: 売出債の純発行額(新興国、3 か月移動平均)



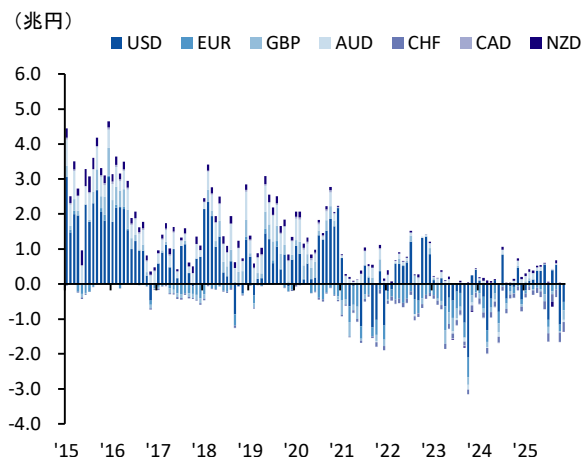
出所: ブルームバーグ、みずほ銀行

**図表 7: 投資信託の純資産残高(USD,AUD,EUR,BRL,CAD)**


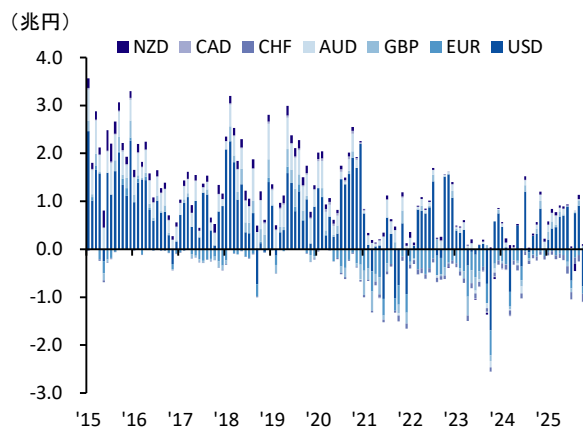
注: データは為替評価調整後。  
出所: 投資信託協会、みずほ銀行

**図表 8: 投資信託の純資産残高(IDR,INR,ZAR,TRY,CNY)**


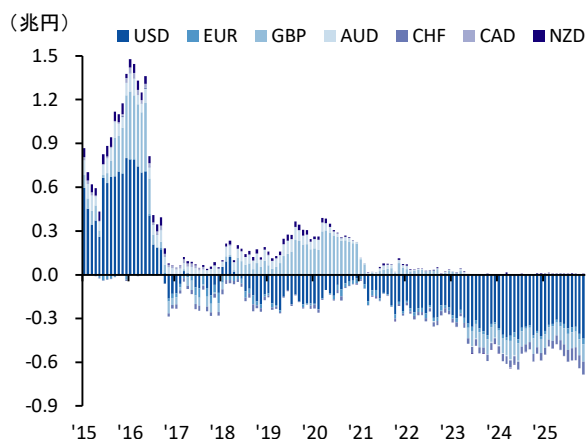
注: データは為替評価調整後。  
出所: 投資信託協会、みずほ銀行

**図表 9: 為替証拠金取引ポジション(FFAJ、TFX 合算)**


出所: 金融先物取引業協会、東京金融取引所、ブルームバーグ、みずほ銀行

**図表 10: 店頭外為証拠金取引ポジション(FFAJ)**


出所: 金融先物取引業協会、みずほ銀行

**図表 11: 取引所為替証拠金取引ポジション(TFX)**


出所: 東京金融取引所、ブルームバーグ、みずほ銀行

当資料は情報提供のみを目的として作成したものであり、特定の取引の勧誘を目的としたものではありません。当資料は信頼できると判断した情報に基づいて作成されていますが、その正確性、確実性を保証するものではありません。ここに記載された内容は事前連絡なしに変更されることもあります。投資に関する最終決定は、お客様ご自身の判断でなさるようお願い申し上げます。また、当資料の著作権はみずほ銀行に属し、その目的を問わず無断で引用または複製することを禁じます。なお、当行は本情報を無償でのみ提供しております。当行からの無償の情報提供を望まれない場合、配信停止を希望する旨をお申し出ください。