

2025 年 3 月 14 日

本邦個人投資家の対外資金フロー動向(2025 年 2 月分)

外貨建て投資信託の米ドル建て純資産総額が大幅に減少

- ブルームバーグのデータによると2月の売出張(個人投資家向けの外貨建て債券)総発行額は+353 億円、償還額は+415 億円となり、総発行額から償還額を差し引いた純発行額は▲61 億円と償還超となった(図表 1)。
- 通貨別に見ると、インドネシアルピア建てが▲5 億円の償還超となった。また、南アフリカランド建ても▲2 億円の償還超となった。一方、米ドル建ては+217 億円の発行超となった。またオーストラリアドル建ても+57 億円、トルコリラ建ても+18 億円とそれぞれ発行超となった。(図表 2)。
- 投資信託協会によると、外貨建て投資信託の純資産総額(為替評価調整後、以下同じ)は、前月の 89 兆 6,371 億円から今月は 87 兆 5,447 億円へ減少した。
- 25 通貨中 13 通貨で純資産額の増加が見られた。通貨別では米ドル建てが前月の 72 兆 6,005 億円から 70 兆 5,041 億円へ減少。カナダドル建ても前月の 1 兆 1,040 億円から 1 兆 770 億円へ減少した。また、オーストラリアドル建ても前月の 1 兆 2,893 億円から 1 兆 2,721 億円へ減少した。一方、ユーロ建ては前月 5 兆 4,103 億円から 5 兆 4,570 億円へ増加した(図表 7)。
- 新興国通貨では、インドルピー建てが前月の 2 兆 2,780 億円から 2 兆 1,185 億円へ減少。インドネシアルピア建ても前月の 1,143 億円から 1,094 億円へ減少した。また、トルコリラ建ても前月の 446 億円から 438 億円へ減少した。一方、ブラジルレアル建ては前月の 2,470 億円から 2,593 億円へ増加。人民元建ても前月の 2,853 億円から 2,919 億円へ増加した。また、南アフリカランド建ても前月の 1,081 億円から 1,102 億円へ増加した(図 7、8)。
- 金融先物取引業協会の店頭外国為替証拠金取引および東京金融取引所の取引所為替証拠金取引のデータによると、2月の個人投資家による為替証拠金取引ネット・ポジションは前月の▲908 億円の売り持ちから+2,458 億円の買い持ちに転じた(図表 9)。
- 通貨別では、米ドル建てが前月の▲1,878 億円の売り持ちから+911 億円の買い持ちに転じた。オーストラリアドル建ての買い持ち高は前月の+1,519 億円から+1,801 億円へ拡大。ユーロ建ての売り持ち高は前月の▲880 億円から▲630 億円へ縮小した。また、ニュージーランドドル建ての買い持ち高は前月の+710 億円から+798 億円へ拡大。カナダドル建ての買い持ち高も前月の+40 億円から+88 億円へ拡大した。一方、英ポンド建ての買い持ち高は前月の+700 億円から+638 億円へ縮小。スイスフラン建ての売り持ち高は前月の▲1,119 億円から▲1,148 億円へ拡大した。

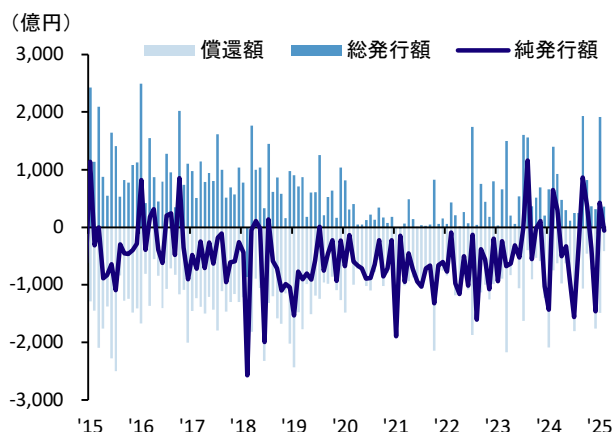
金融市場部
チーフマーケット・エコノミスト
唐鎌 大輔
03-3242-7065
daisuke.karakama@mizuho-bk.co.jp

シニアマーケット・エコノミスト
堀 堯大
03-3242-7065
takahiro.hori@mizuho-bk.co.jp

マーケット・エコノミスト
長谷川 久悟
03-3242-7065
kyugo.hasegawa@mizuho-bk.co.jp

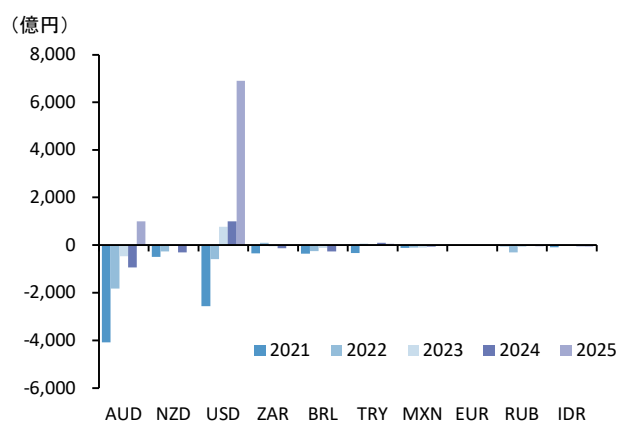
大島 由喜
03-3242-7065
yuki.ooshima@mizuho-bk.co.jp

図表 1: 売出債(外貨建て)の発行額・償還額



出所: ブルームバーク、みほ銀行

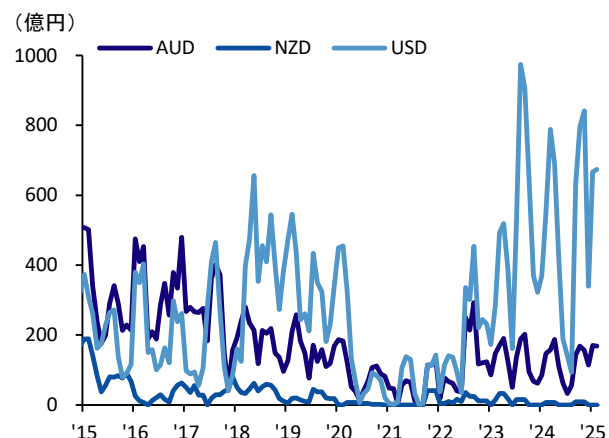
図表 2: 売出債の年間純発行額(通貨別)



注: 2025 年は 2 月までの累計値。

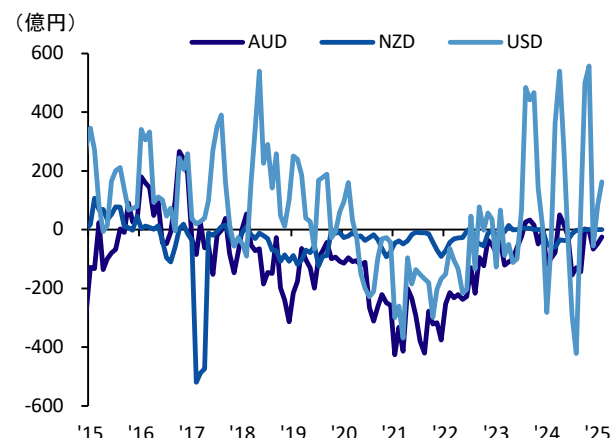
出所: ブルームバーク、みずほ銀行

図表 3: 売出債の総発行額(先進国、3 か月移動平均)



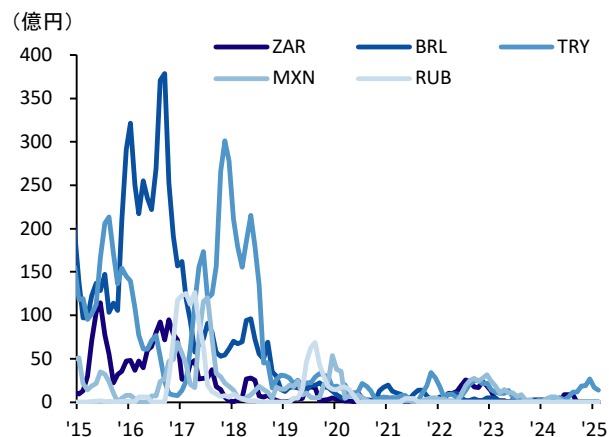
出所: ブルームバーク、みずほ銀行

表 4: 売出債の純発行額(先進国、3 か月移動平均)



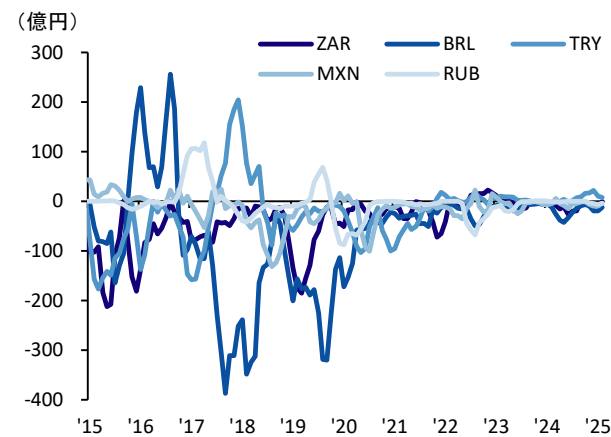
出所: ブルームバーク、みずほ銀行

図表 5: 売出債の総発行額(新興国、3 か月移動平均)

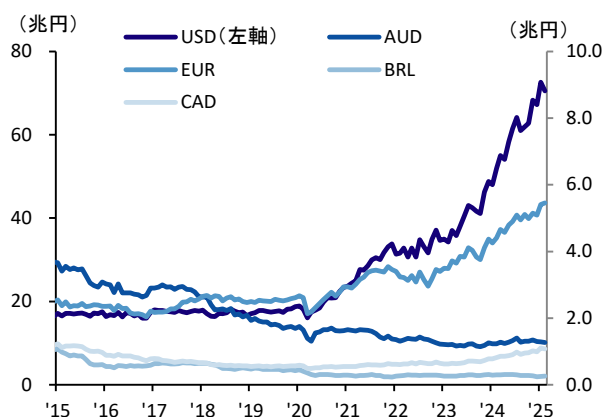


出所: ブルームバーク、みずほ銀行

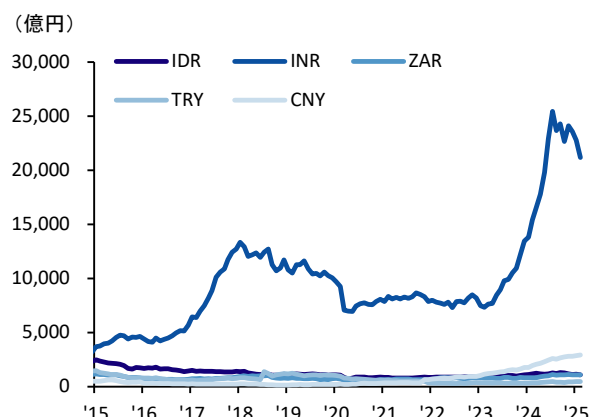
図表 6: 売出債の純発行額(新興国、3 か月移動平均)



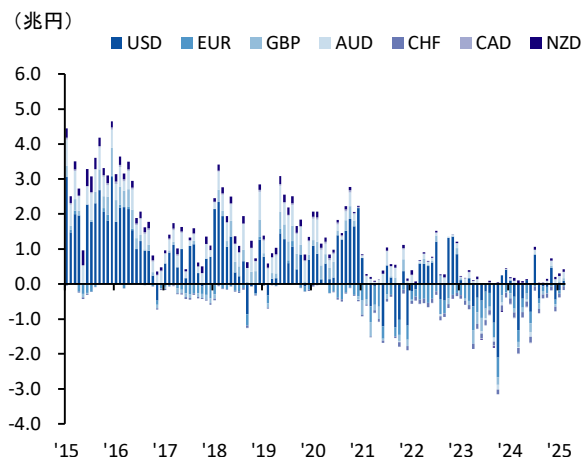
出所: ブルームバーク、みずほ銀行

図表 7: 投資信託の純資産残高(USD,AUD,EUR,BRL,CAD)


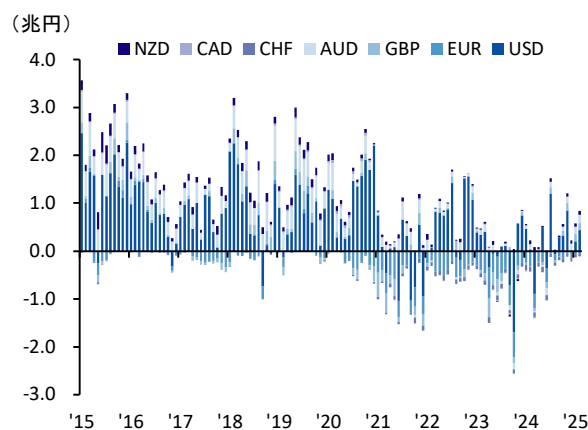
注: データは為替評価調整後。
出所: 投資信託協会、みずほ銀行

図表 8: 投資信託の純資産残高(IDR,INR,ZAR,TRY,CNY)


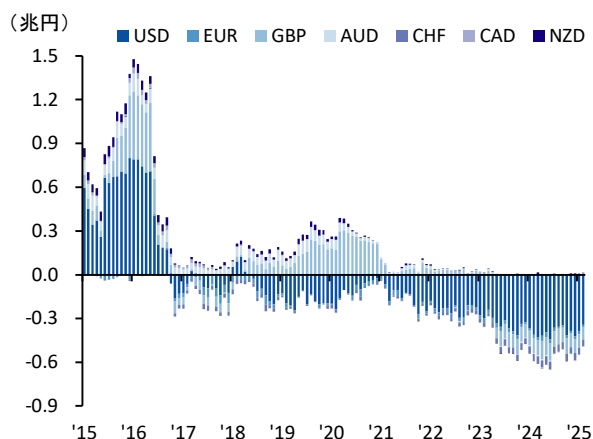
注: データは為替評価調整後。
出所: 投資信託協会、みずほ銀行

図表 9: 為替証拠金取引ポジション(FFAJ、TFX 合算)


出所: 金融先物取引業協会、東京金融取引所、ブルームバーグ、みずほ銀行

図表 10: 店頭外為証拠金取引ポジション(FFAJ)


出所: 金融先物取引業協会、みずほ銀行

図表 11: 取引所為替証拠金取引ポジション(TFX)


出所: 東京金融取引所、ブルームバーグ、みずほ銀行

当資料は情報提供のみを目的として作成したものであり、特定の取引の勧誘を目的としたものではありません。当資料は信頼できると判断した情報に基づいて作成されていますが、その正確性、確実性を保証するものではありません。ここに記載された内容は事前連絡なしに変更されることもあります。投資に関する最終決定は、お客様ご自身の判断でなさるようお願い申し上げます。また、当資料の著作権はみずほ銀行に属し、その目的を問わず無断で引用または複製することを禁じます。なお、当行は本情報を無償でのみ提供しております。当行からの無償の情報提供を望まれない場合、配信停止を希望する旨をお申し出ください。