

2024 年 12 月 13 日

本邦個人投資家の対外資金フロー動向(2024 年 11 月分)

為替証拠金取引ネット・ポジションが 4 か月ぶりに買い持ちに

- ブルームバーグのデータによると 11 月の売出借(個人投資家向けの外貨建て債券)総発行額は+362 億円、償還額は+731 億円となり、総発行額から償還額を差し引いた純発行額は▲368 億円と 3 か月ぶりに償還超となった(図表 1)。
- 通貨別に見ると、米ドル建てが▲23 億円の償還超となった。また、南アフリカランド建ても▲20 億円の償還超となった。また、ブラジルレアル建ても▲20 億円、メキシコペソ建ても▲18 億円とそれぞれ償還超となった。加えて、オーストラリアドル建て(▲12 億円)も、インドネシアルピア建て(▲10 億円)も、ロシアルーブル建て(▲9 億円)も償還超となった(図表 2)。
- 投資信託協会によると、外貨建て投資信託の純資産総額(為替評価調整後、以下同じ)は、前月の 78 兆 8,355 億円から今月は 84 兆 9,749 億円へ増加した。
- 25 通貨中 19 通貨で純資産額の増加が見られた。通貨別では米ドル建てが前月の 62 兆 7,261 億円から 68 兆 3,620 億円へ増加。ユーロ建ても前月の 4 兆 9,794 億円から 5 兆 1,452 億円へ増加した。また、カナダドル建ても前月の 9,622 億円から 1 兆 165 億円へ、オーストラリアドル建ても前月の 1 兆 3,081 億円から 1 兆 3,408 億円へそれぞれ増加した(図表 7)。
- 新興国通貨では、インドルピー建てが前月の 2 兆 2,679 億円から 2 兆 4,119 億円へ増加。トルコリラ建ても前月の 364 億円から 414 億円へ増加した。また、人民元建ても前月の 2,759 億円から 2,798 億円へ、南アフリカランド建ても前月の 1,085 億円から 1,118 億円へそれぞれ増加した。一方、ブラジルレアル建ては前月の 2,805 億円から 2,669 億円へ減少。インドネシアルピア建ても前月の 1,267 億円から 1,177 億円へ減少した(図 7、8)。
- 金融先物取引業協会の店頭外国為替証拠金取引および東京金融取引所の取引所為替証拠金取引のデータによると、11 月の個人投資家による為替証拠金取引ネット・ポジションは前月の▲2,589 億円の売り持ちから+5,505 億円の買い持ちに転じた(図表 9)。
- 通貨別では、米ドル建てが前月の▲914 億円の売り持ちから+4,622 億円の買い持ちに転じた。ユーロ建ての売り持ち高は前月の▲1,734 億円から▲721 億円へ縮小。英ポンド建ては前月の▲38 億円から+603 億円の買い持ちに転じた。また、オーストラリアドル建ての買い持ち高は前月の+904 億円から+1,412 億円へ拡大。スイスフラン建ての売り持ち高は前月の▲1,293 億円から▲1,097 億円へ縮小した。ニュージーランドドル建ての買い持ち高は前月の+531 億円から+662 億円へ拡大した。加えて、カナダドル建ては前月の▲44 億円の売り持ちから+24 億円の買い持ちに転じた。

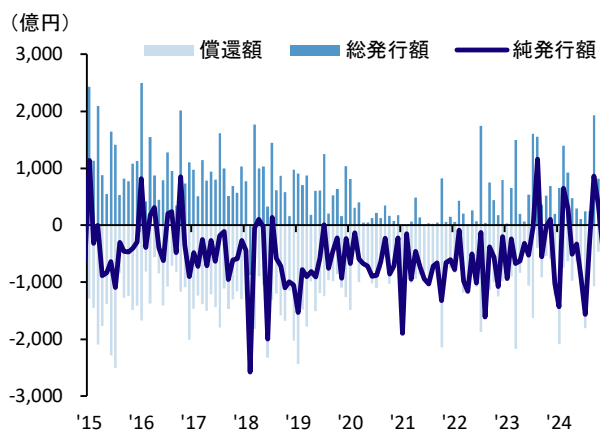
金融市場部
チーフマーケット・エコノミスト
唐鎌 大輔
03-3242-7065
daisuke.karakama@mizuho-bk.co.jp

シニアマーケット・エコノミスト
堀 堯大
03-3242-7065
takahiro.hori@mizuho-bk.co.jp

マーケット・エコノミスト
長谷川 久悟
03-3242-7065
kyugo.hasegawa@mizuho-bk.co.jp

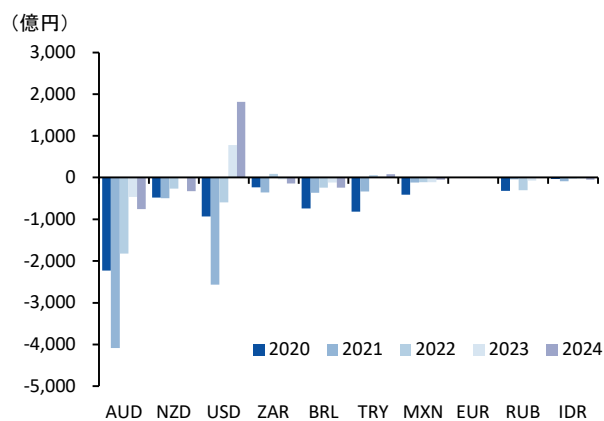
大島 由喜
03-3242-7065
yuki.ooshima@mizuho-bk.co.jp

図表 1: 売出債(外貨建て)の発行額・償還額

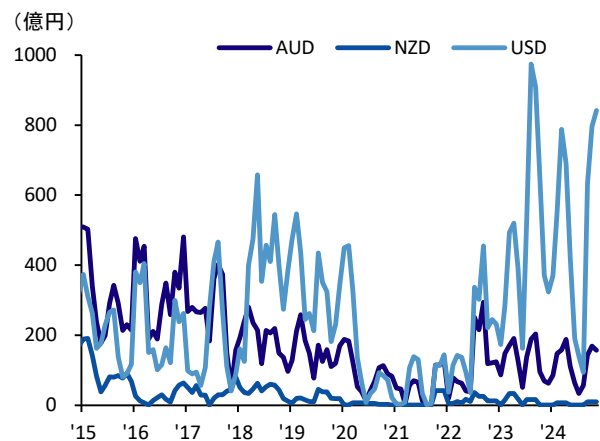


出所: ブルームバーグ、みずほ銀行

図表 2: 売出債の年間純発行額(通貨別)

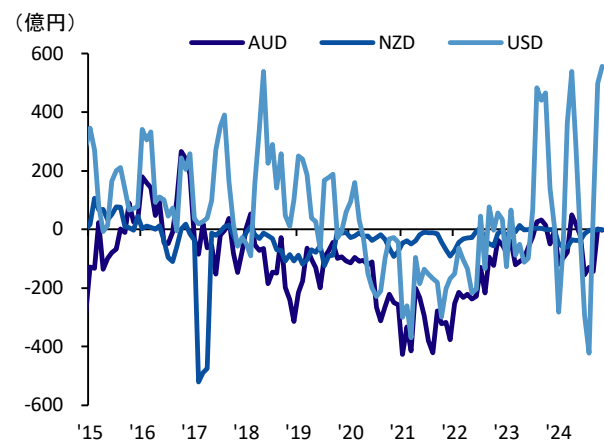

注: 2024 年は 11 月までの累計値。
出所: ブルームバーグ、みずほ銀行

図表 3: 売出債の総発行額(先進国、3 か月移動平均)



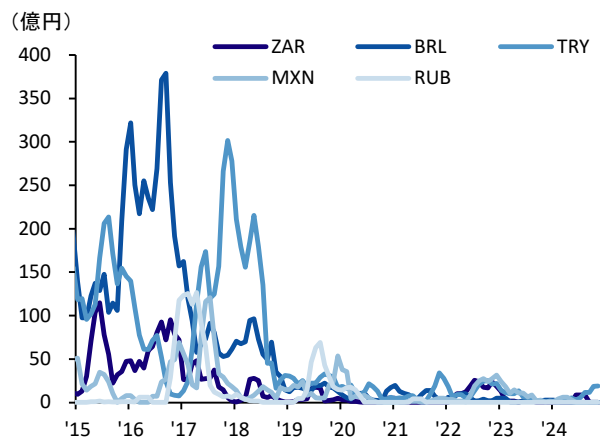
出所: ブルームバーグ、みずほ銀行

表 4: 売出債の純発行額(先進国、3 か月移動平均)



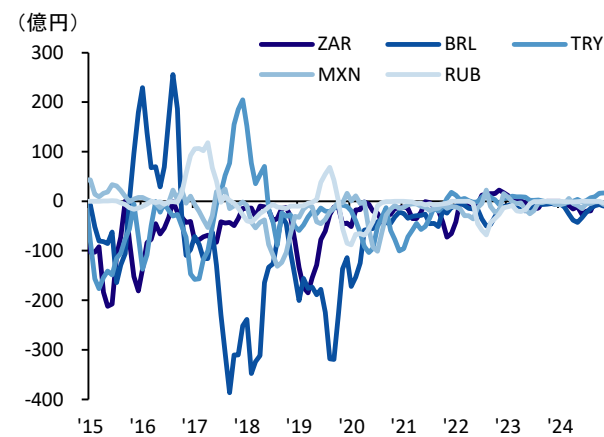
出所: ブルームバーグ、みずほ銀行

図表 5: 売出債の総発行額(新興国、3 か月移動平均)

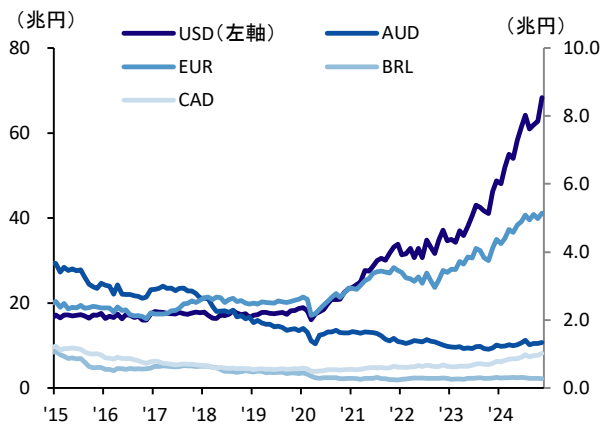


出所: ブルームバーグ、みずほ銀行

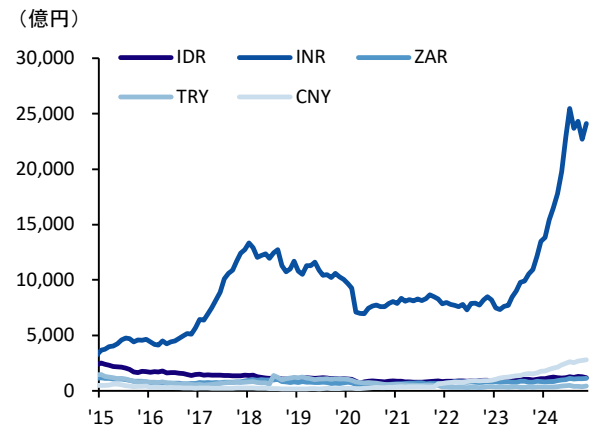
図表 6: 売出債の純発行額(新興国、3 か月移動平均)



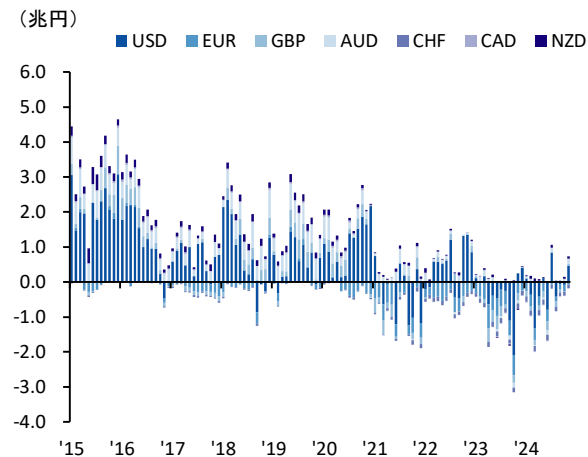
出所: ブルームバーグ、みずほ銀行

図表 7: 投資信託の純資産残高(USD,AUD,EUR,BRL,CAD)


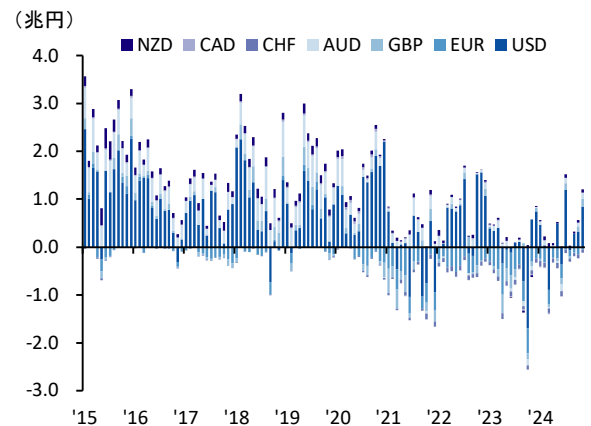
注: データは為替評価調整後。
出所: 投資信託協会、みずほ銀行

図表 8: 投資信託の純資産残高(IDR,INR,ZAR,TRY,CNY)


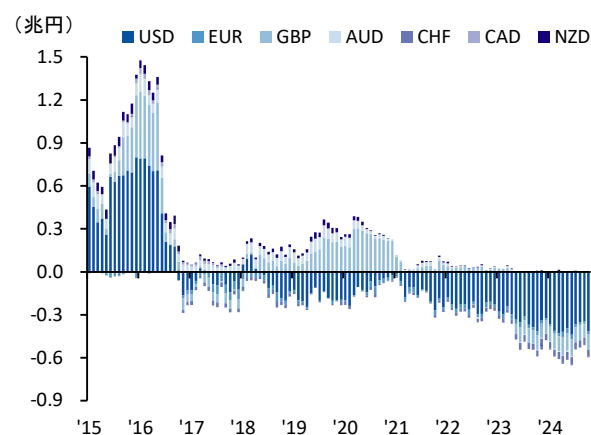
注: データは為替評価調整後。
出所: 投資信託協会、みずほ銀行

図表 9: 為替証拠金取引ポジション(FFAJ、TFX 合算)


出所: 金融先物取引業協会、東京金融取引所、ブルームバーグ、みずほ銀行

図表 10: 店頭外為証拠金取引ポジション(FFAJ)


出所: 金融先物取引業協会、みずほ銀行

図表 11: 取引所為替証拠金取引ポジション(TFX)


出所: 東京金融取引所、ブルームバーグ、みずほ銀行

当資料は情報提供のみを目的として作成したものであり、特定の取引の勧誘を目的としたものではありません。当資料は信頼できると判断した情報に基づいて作成されていますが、その正確性、確実性を保証するものではありません。ここに記載された内容は事前連絡なしに変更されることもあります。投資に関する最終決定は、お客様ご自身の判断でなさるようお願い申し上げます。また、当資料の著作権はみずほ銀行に属し、その目的を問わず無断で引用または複製することを禁じます。なお、当行は本情報を無償でのみ提供しております。当行からの無償の情報提供を望まれない場合、配信停止を希望する旨をお申し出ください。