

2023 年 11 月 15 日

## 本邦個人投資家の対外資金フロー動向(2023 年 10 月分)

### 為替証拠金取引ネット・ポジションの売り持ち高が再び過去最大を更新

- ブルームバーグのデータによると 10 月の売出債(個人投資家向けの外貨建て債券)総発行額は+517 億円、償還額は+536 億円となり、総発行額から償還額を差し引いた純発行額は▲19 億円と前月に続き償還超となった(図表 1)。
- 通貨別に見ると、オーストラリアドル建てが▲28 億円の償還超となった。また、ブラジルレアル建てが▲6 億円の償還超となったほか、トルコリラ建て(▲5 億円)などが償還超となった(図表 2)。
- 投資信託協会によると、外貨建て投資信託の純資産総額(為替評価調整後、以下同じ)は、前月の 53 兆 2,826 億円から今月は 52 兆 5,355 億円へ減少した。
- 25 通貨中 19 通貨で純資産額の減少が見られた。通貨別では米ドル建てが前月の 41 兆 6,192 億円から 41 兆 971 億円へ減少。ユーロ建ても前月の 3 兆 8,345 億円から 3 兆 7,490 億円へ減少した。また、オーストラリアドル建ても前月の 1 兆 1,673 億円から 1 兆 1,373 億円へ、カナダドル建ても前月の 7,030 億円から 6,919 億円へそれぞれ減少した(図表 7)。
- 新興国通貨では、ブラジルレアル建てが前月の 2,858 億円から 2,792 億円へ減少。インドネシアルピア建ても前月の 1,023 億円から 985 億円へ減少した。また、トルコリラ建ても前月の 317 億円から 302 億円へ、人民元建ても 1,543 億円から 1,533 億円へそれぞれ減少した。一方、インドルピー建てが前月の 1 兆 529 億円から 1 兆 942 億円へ増加した(図 7、8)。
- 金融先物取引業協会の店頭外国為替証拠金取引および東京金融取引所の取引所為替証拠金取引のデータによると、10 月の個人投資家による為替証拠金取引ネット・ポジションの売り持ち高は、前月の▲1 兆 8,218 億円から▲3 兆 1,056 億円に拡大。データで遡れる 2008 年 11 月以来最大の売り持ち高となった(図表 9)。
- 通貨別では、米ドル建ての売り持ち高が前月の▲1 兆 1,078 億円から▲2 兆 1,094 億円へ拡大。英ポンド建ての売り持ち高も前月の▲61 億円から▲2,252 億円へ拡大した。また、ユーロ建ての売り持ち高も前月の▲4,273 億円から▲5,490 億円へ拡大。オーストラリアドル建ての売り持ち高も前月の▲1,069 億円から▲1,349 億円へ、スイスフラン建ての売り持ち高も前月の▲1,130 億円から▲1,245 億円へそれぞれ拡大した。一方、カナダドル建ての売り持ち高は前月の▲245 億円から▲106 億円へ縮小。ニュージーランドドル建ては前月の▲363 億円の売り持ちから+480 億の買い持ちに転じた。

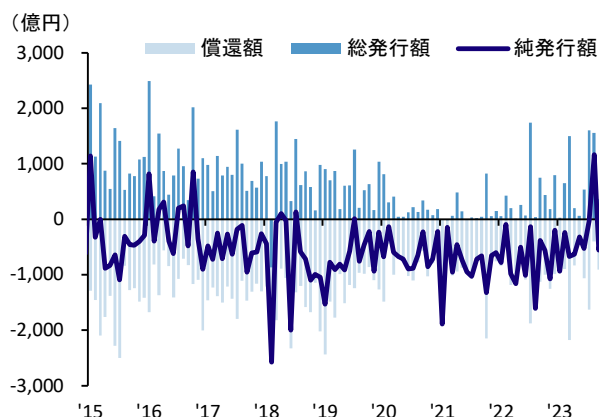
金融市場部  
チーフマーケット・エコノミスト  
唐鎌 大輔  
03-3242-7065  
daisuke.karakama@mizuho-bk.co.jp

マーケット・エコノミスト  
堀 堯大  
03-3242-7065  
takahiro.hori@mizuho-bk.co.jp

長谷川 久悟  
03-3242-7065  
kyugo.hasegawa@mizuho-bk.co.jp

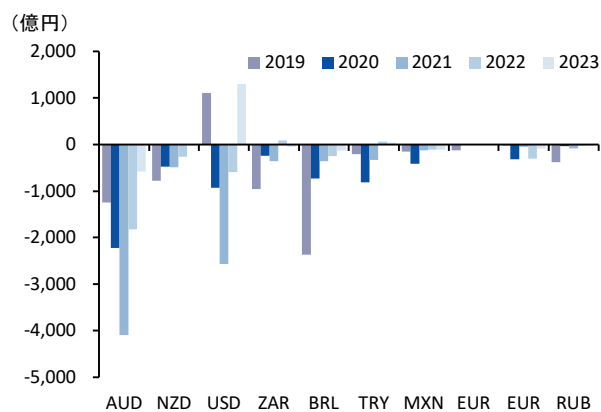
大島 由喜  
03-3242-7065  
yuki.ooshima@mizuho-bk.co.jp

図表 1: 売出債(外貨建て)の発行額・償還額

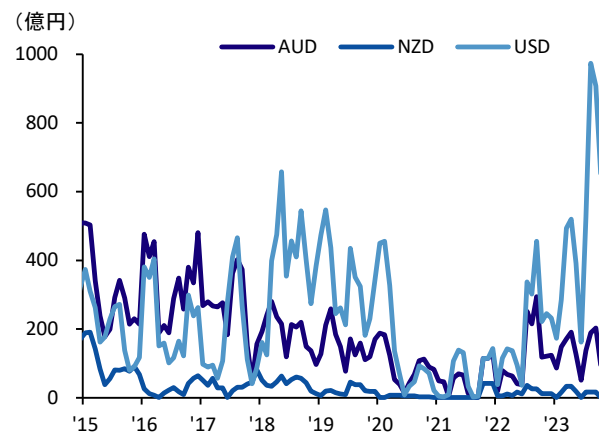


出所: ブルームバーグ、みずほ銀行

図表 2: 売出債の年間純発行額(通貨別)

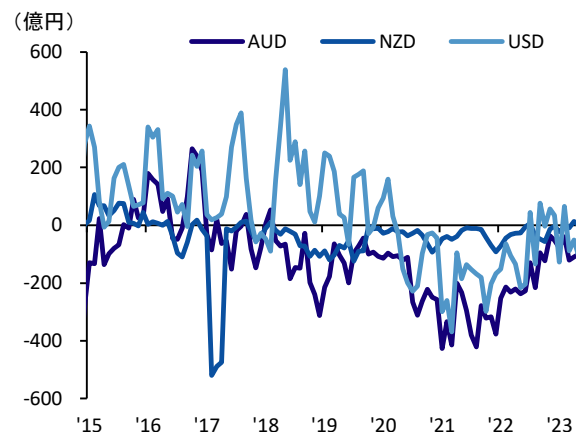

注: 2023 年は 10 月までの累計値。  
出所: ブルームバーグ、みずほ銀行

図表 3: 売出債の総発行額(先進国、3 か月移動平均)



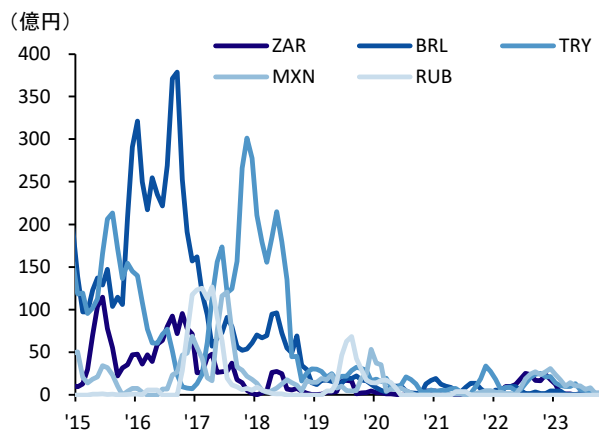
出所: ブルームバーグ、みずほ銀行

表 4: 売出債の純発行額(先進国、3 か月移動平均)



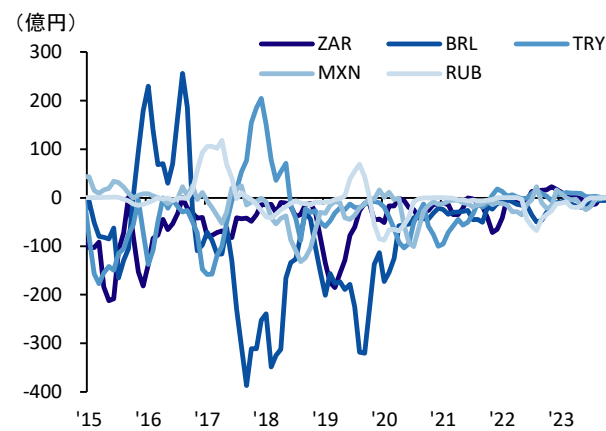
出所: ブルームバーグ、みずほ銀行

図表 5: 売出債の総発行額(新興国、3 か月移動平均)

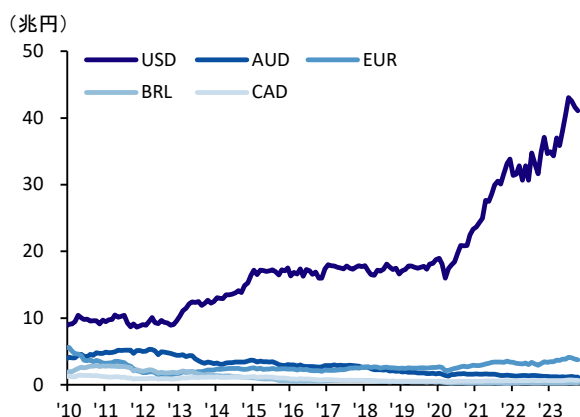


出所: ブルームバーグ、みずほ銀行

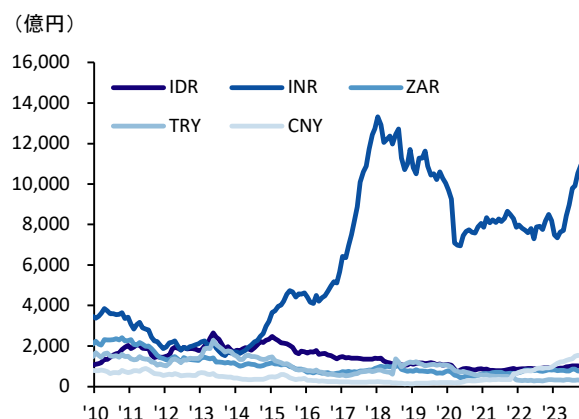
図表 6: 売出債の純発行額(新興国、3 か月移動平均)



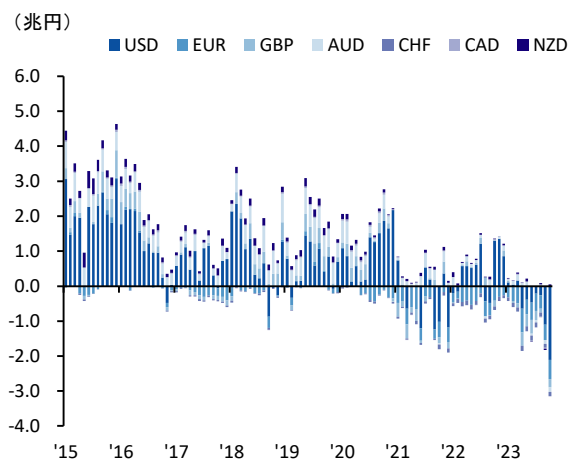
出所: ブルームバーグ、みずほ銀行

**図表 7: 投資信託の純資産残高(USD,AUD,EUR,BRL,CAD)**


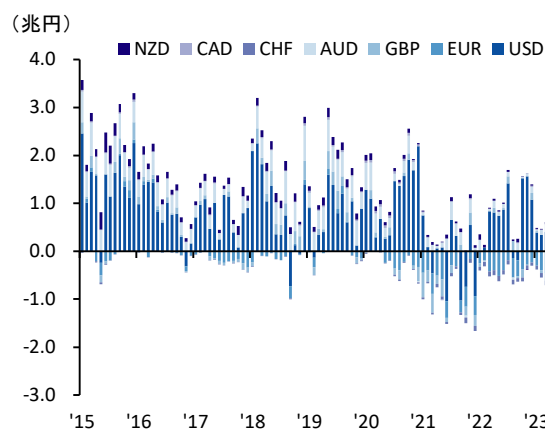
注: データは為替評価調整後。  
出所: 投資信託協会、みずほ銀行

**図表 8: 投資信託の純資産残高(IDR,INR,ZAR,TRY,CNY)**


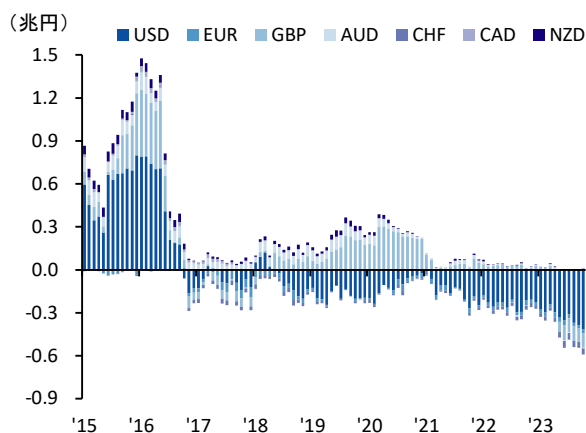
注: データは為替評価調整後。  
出所: 投資信託協会、みずほ銀行

**図表 9: 為替証拠金取引ポジション(FFAJ、TFX 合算)**


出所: 金融先物取引業協会、東京金融取引所、ブルームバーグ、みずほ銀行

**図表 10: 店頭外為証拠金取引ポジション(FFAJ)**


出所: 金融先物取引業協会、みずほ銀行

**図表 11: 取引所為替証拠金取引ポジション(TFX)**


出所: 東京金融取引所、ブルームバーグ、みずほ銀行

当資料は情報提供のみを目的として作成したものであり、特定の取引の勧誘を目的としたものではありません。当資料は信頼できると判断した情報に基づいて作成されていますが、その正確性、確実性を保証するものではありません。ここに記載された内容は事前連絡なしに変更されることもあります。投資に関する最終決定は、お客様ご自身の判断でなさるようお願い申し上げます。また、当資料の著作権はみずほ銀行に属し、その目的を問わず無断で引用または複製することを禁じます。なお、当行は本情報を無償でのみ提供しております。当行からの無償の情報提供を望まれない場合、配信停止を希望する旨をお申し出ください。