

2018 年 10 月 23 日

本邦個人投資家の対外資金フロー動向(2018 年 9 月分)

為替証拠金取引のネットポジションが売り持ちへ転換

- ブルームバーグのデータによると、9 月の売出借(個人投資家向けの外貨建て債券)総発行額は+868 億円、償還額は+1,583 億円となり、総発行額から償還額を差し引いた純発行額は 715 億円と 2 か月連続の償還超となった(図表 1)。
- 売出借の年間純発行額を通貨別に見ると、2018 年は米ドル建てが+2,889 億円の発行超(9 月のデータを年率換算、以下同じ)となった。一方、ブラジルレアル建ては 2,194 億円の償還超となったほか、豪ドル(1,196 億円)、メキシコペソ建て(1,191 億円)、ニュージーランドドル建て(500 億円)も償還超となった。(図表 2)。
- 投資信託協会の外貨建て投資信託の純資産総額(為替評価調整後)の推移によると、前月の 28 兆 5,014 億円から 9 月は 27 兆 4,002 億円へと 3 か月ぶりに減少した。
- 通貨別では、全 25 通貨中 23 通貨で減少が見られており、米ドル建ては前月の 18 兆 1,210 億円から 17 兆 6,353 億円へと減少した。また、豪ドル建ては前月の 2 兆 2,839 億円から 2 兆 983 億円へと減少し、ユーロ建ても前月の 2 兆 6,411 億円から 2 兆 5,387 億円へと 3 か月ぶりに減少した。一方、デンマーククローネ建ては前月の 1,050 億円から 1,085 億円へと 3 か月連続で増加した。
- 新興国通貨では、インドルピー建ては前月の 1 兆 2,720 億円から 1 兆 1,270 億円へと 3 か月ぶりに減少した。また、トルコリラ建ては前月の 1,219 億円から 974 億円へと減少し、南アフリカランド建ても前月の 1,044 億円から 849 億円へと 4 か月ぶりに減少した。一方、タイバーツ建ては前月の 536 億円から 547 億円へと 3 か月連続で増加した。
- 金融先物取引業協会の店頭外国為替証拠金取引および東京金融取引所の取引所為替証拠金取引のデータによると、9 月の個人投資家による為替証拠金取引ネット・ポジションは前月の 1 兆 7,733 億円の買い持ちから 6,325 億円の売り持ちへ転じ、2016 年 11 月以来の売り持ちに転換した。
- 通貨別では、米ドルが前月の 6,525 億円の買い持ちから 8,743 億円の売り持ちへと転じ、2008 年 11 月の統計開始以来で最大の水準となった。また、豪ドルの買い持ち高は前月の 7,329 億円から 3,940 億円へと減少し、英ポンドの買い持ち高も前月の 3,289 億円から 641 億円へと減少した。このほか、ユーロの売り持ち高は前月の 1,270 億円から 3,175 億円へ増加した。

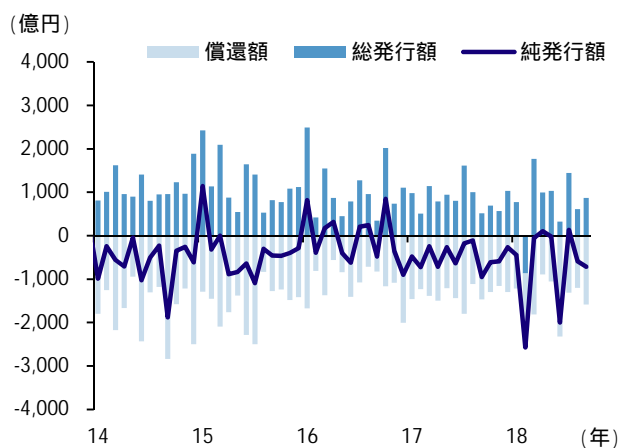
国際為替部
チーフマーケット・エコノミスト
唐鎌 大輔

03-3242-7065
daisuke.karakama@mizuho-bk.co.jp

マーケット・エコノミスト
佐々木 貴彦
03-3242-7065
takahiko.sasaki@mizuho-bk.co.jp

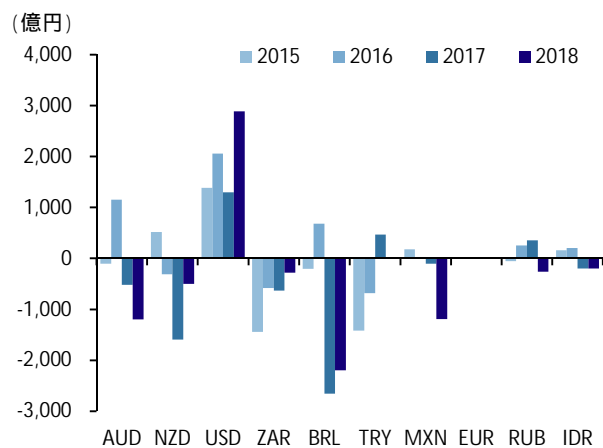
浅野 江梨子
03-3242-7065
eriko.b.asano@mizuho-bk.co.jp

図表 1: 売出債の発行額・償還額(外貨建て)



出所: ブルームバーク、みずほ銀行

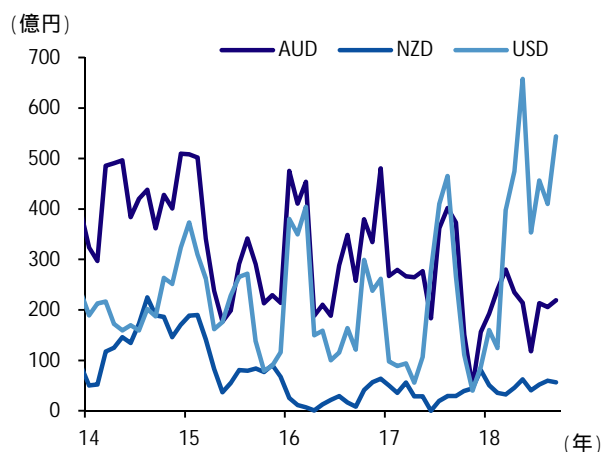
図表 2: 売出債の年間純発行額(通貨別)



注: 2018年9月までのデータを年率換算。

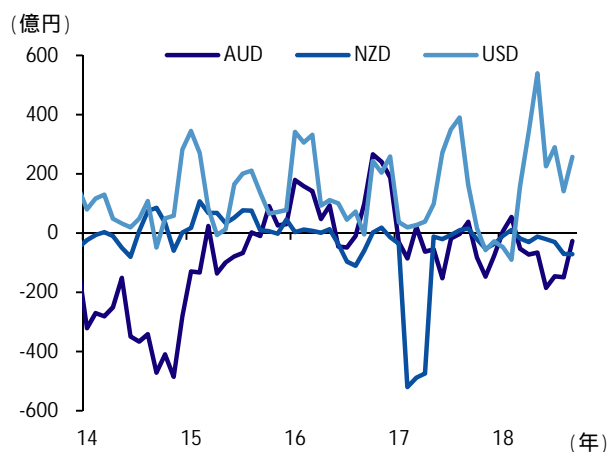
出所: ブルームバーク、みずほ銀行

図表 3: 売出債の総発行額(先進国、3か月移動平均)



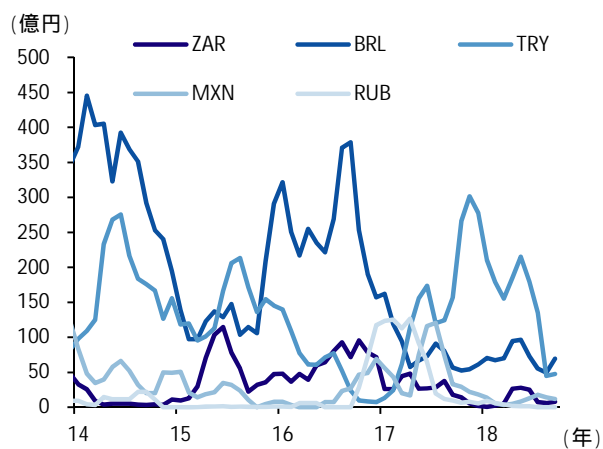
出所: ブルームバーク、みずほ銀行

図表 4: 売出債の純発行額(先進国、3か月移動平均)



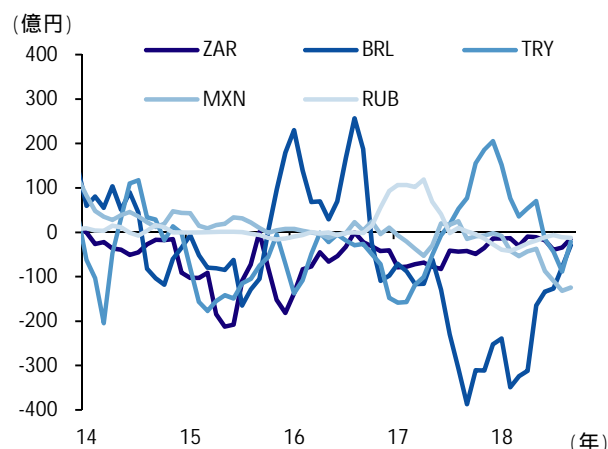
出所: ブルームバーク、みずほ銀行

図表 5: 売出債の総発行額(新興国、3か月移動平均)



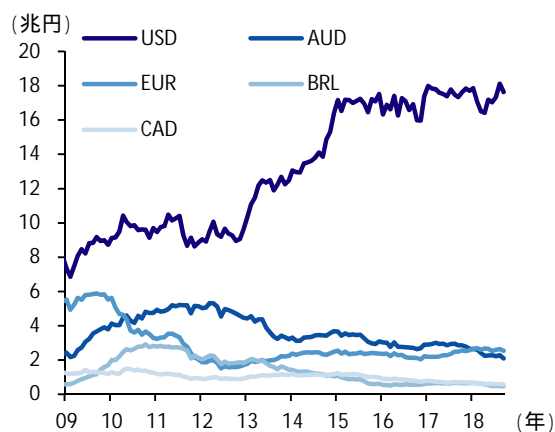
出所: ブルームバーク、みずほ銀行

図表 6: 売出債の純発行額(新興国、3か月移動平均)



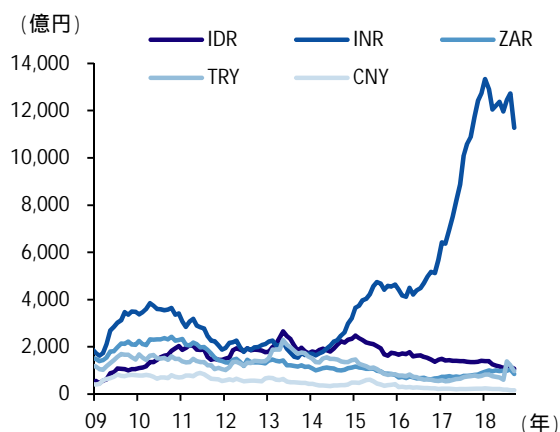
出所: ブルームバーク、みずほ銀行

図表 7: 投資信託の純資産残高(USD,AUD,EUR,BRL,CAD)



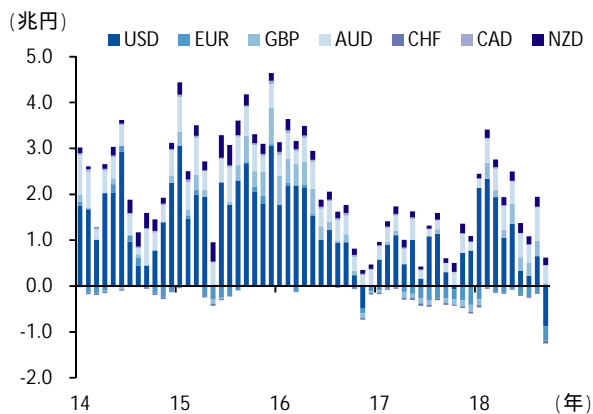
注: データは為替評価調整後。
出所: 投資信託協会、みずほ銀行

図表 8: 投資信託の純資産残高(IDR,INR,ZAR,TRY,CNY)



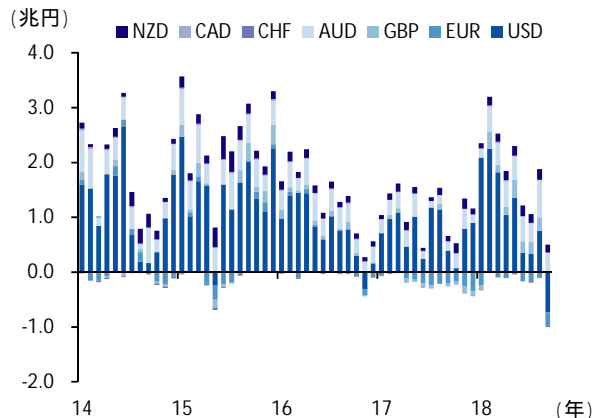
注: データは為替評価調整後。
出所: 投資信託協会、みずほ銀行

図表 9: 為替証拠金取引ポジション(FFAJ、TFX 合算)



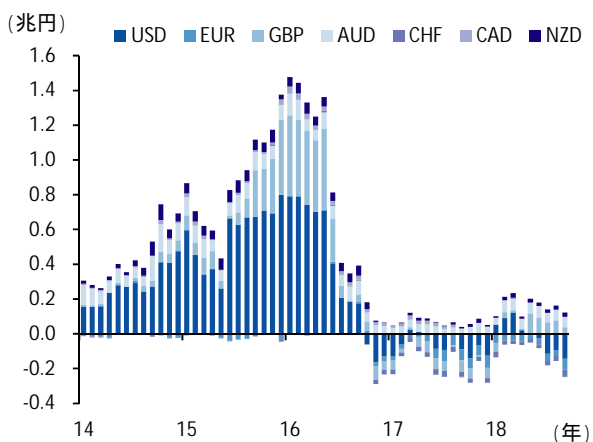
出所: 金融先物取引業協会、東京金融取引所、ブルームバーグ、みずほ銀行

図表 10: 店頭外為証拠金取引ポジション(FFAJ)



出所: 金融先物取引業協会、みずほ銀行

図表 11: 取引所為証拠金取引ポジション(TFX)



出所: 東京金融取引所、ブルームバーグ、みずほ銀行

当資料は情報提供のみを目的として作成したものであり、特定の取引の勧誘を目的としたものではありません。当資料は信頼できると判断した情報に基づいて作成されていますが、その正確性、確実性を保証するものではありません。ここに記載された内容は事前連絡なしに変更されることもあります。投資に関する最終決定は、お客様ご自身の判断でなさるようお願い申し上げます。また、当資料の著作権はみずほ銀行に属し、その目的を問わず無断で引用または複製することを禁じます。なお、当行は本情報を無償でのみ提供しております。当行からの無償の情報提供を望まれない場合、配信停止を希望する旨をお申し出ください。