

2018 年 4 月 23 日

本邦個人投資家の対外資金フロー動向(2018 年 3 月分)

外貨建て投資信託は全 25 通貨中 24 通貨で減少

- ブルームバーグのデータによると、3 月の売出債(個人投資家向けの外貨建て債券)総発行額は+1,767 億円、償還額は+1,817 億円となり、総発行額から償還額を差し引いた純発行額は 51 億円の償還超となった(図表 1)。
- 売出債の年間純発行額を通貨別に見ると、2018 年は米ドル建てが+1,911 億円の発行超(3 月のデータを年率換算、以下同じ)となったほか、トルコリラも(+427 億円)も発行超となった。一方、ブラジルレアル建ては 3,893 億円の償還超となったほか、メキシコペソ建て(644 億円)、豪ドル(634 億円)、ロシアルーブル建て(410 億円)も償還超となった。(図表 2)。
- 投資信託協会の外貨建て投資信託の純資産総額(為替評価調整後)の推移によると、前月の 28 兆 2,580 億円から 3 月は 26 兆 9,651 億円へと減少した。
- 通貨別では、全 25 通貨中 24 通貨で減少が見られており、米ドル建ては前月の 17 兆 928 億円から 16 兆 5,033 億円へと 2 か月連続で減少した。また、豪ドル建ても前月の 2 兆 6,226 億円から 2 兆 4,013 億円へと 7 か月連続で減少し、ユーロ建ては前月の 2 兆 6,788 億円から 2 兆 6,007 億円へと 4 か月ぶりに減少した。このほか、ニュージーランドドル建ても前月の 2,290 億円から 1,520 億円へと減少した。
- 新興国通貨では、インドルピー建てが前月の 1 兆 2,915 億円から 1 兆 2,052 億円へと 2 か月連続で減少した。また、ブラジルレアル建ても前月の 6,483 億円から 6,147 億円へと減少し、香港ドル建ては 4,813 億円から 4,613 億円へと減少した。一方、韓国ウォン建ては前月の 1,176 億円から 1,195 億円へと増加し 2012 年 9 月以来の高水準となった。
- 金融先物取引業協会の店頭外国為替証拠金取引および東京金融取引所の取引所為替証拠金取引のデータによると、3 月の個人投資家による為替証拠金取引ネット・ポジションは 2 兆 6,100 億円の買い持ちと前月の 3 兆 3,484 億円から減少した(図表 9)。
- 通貨別では、米ドルの買い持ち高が前月の 2 兆 3,408 億円から 1 兆 9,412 億円へと減少した。このほか、英ポンドの買い持ち高も前月の 3,478 億円から 1,489 億円へと減少した。一方、ユーロの売り持ち高は前月の 332 億円から 1,282 億円へと増加した。このほか、スイスフランの売り持ち高は前月の 272 億円から 226 億円へと減少した。

国際為替部
チーフマーケット・エコノミスト
唐鎌 大輔

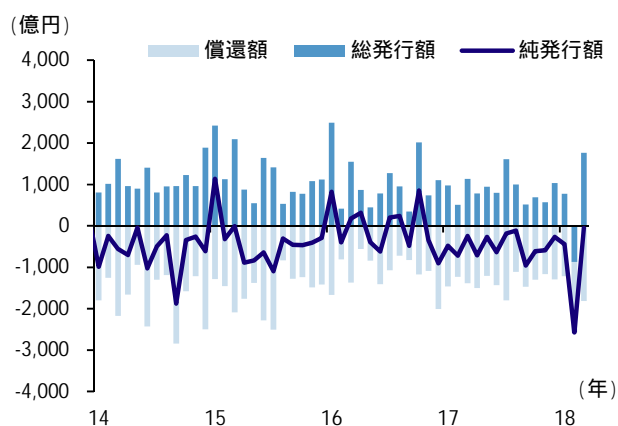
03-3242-7065
daisuke.karakama@mizuho-bk.co.jp

マーケット・エコノミスト
佐々木 貴彦
03-3242-7065
takahiko.sasaki@mizuho-bk.co.jp

マーケット・エコノミスト
多田 健太
03-3242-7065
kenta.tadaide@mizuho-bk.co.jp

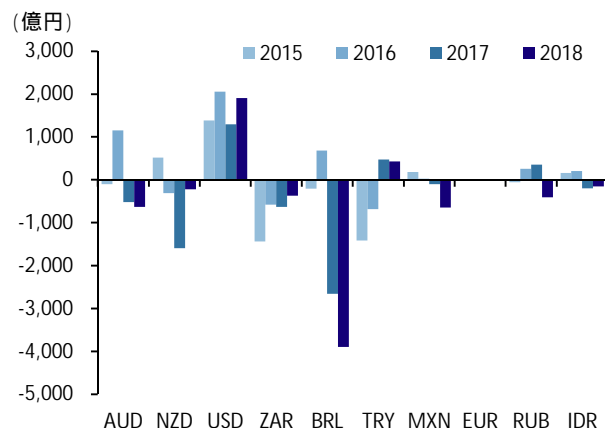
浅野 江梨子
03-3242-7065
eriko.b.asano@mizuho-bk.co.jp

図表 1: 売出債の発行額・償還額(外貨建て)



出所: ブルームバーグ、みずほ銀行

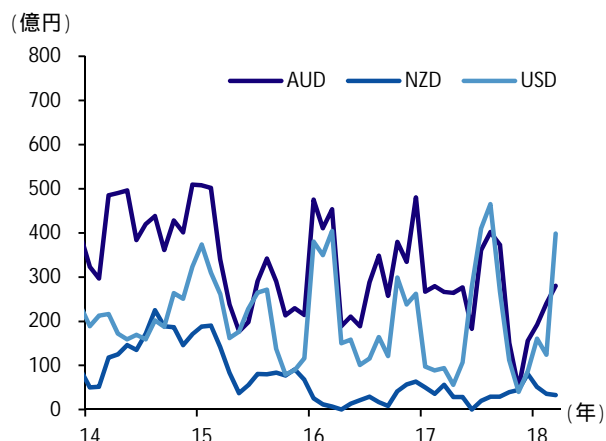
図表 2: 売出債の年間純発行額(通貨別)



注: 2018 年 3 月までのデータを年率換算。

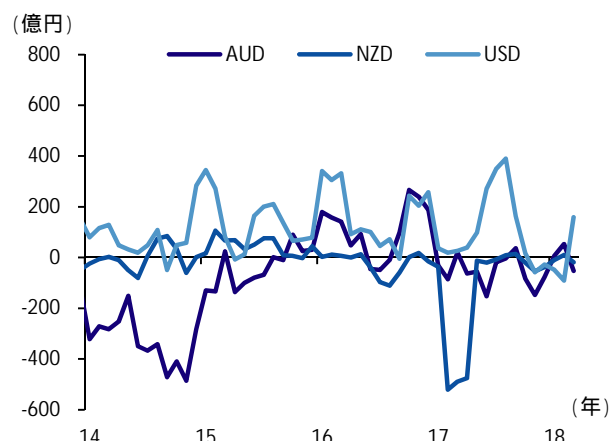
出所: ブルームバーグ、みずほ銀行

図表 3: 売出債の総発行額(先進国、3 か月移動平均)



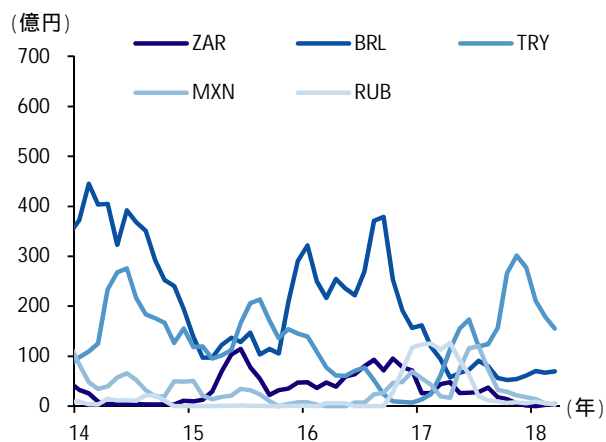
出所: ブルームバーグ、みずほ銀行

表 4: 売出債の純発行額(先進国、3 か月移動平均)



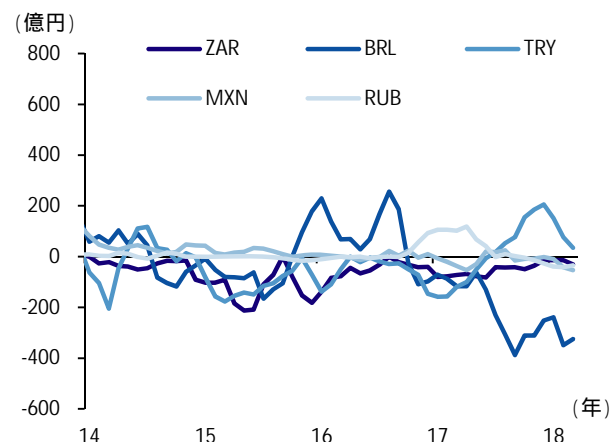
出所: ブルームバーグ、みずほ銀行

図表 5: 売出債の総発行額(新興国、3 か月移動平均)



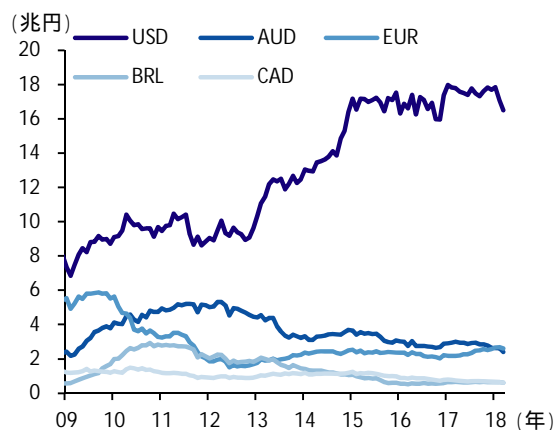
出所: ブルームバーグ、みずほ銀行

図表 6: 売出債の純発行額(新興国、3 か月移動平均)



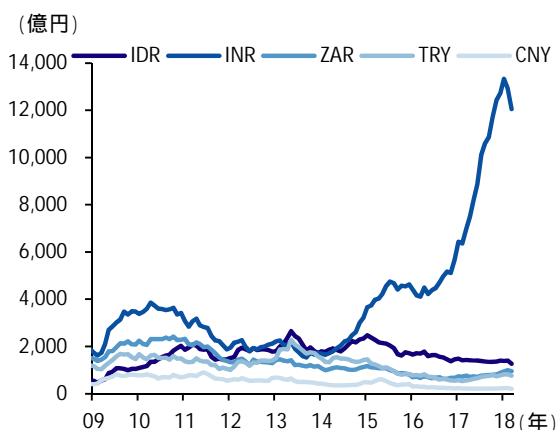
出所: ブルームバーグ、みずほ銀行

図表 7: 投資信託の純資産残高(USD,AUD,EUR,BRL,CAD)



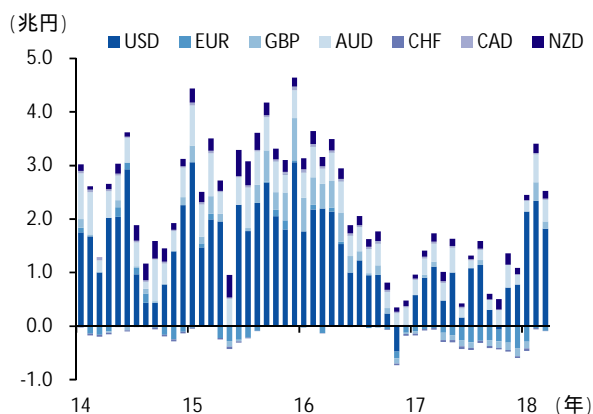
注: データは為替評価調整後。
出所: 投資信託協会、みずほ銀行

図表 8: 投資信託の純資産残高(IDR,INR,ZAR,TRY,CNY)



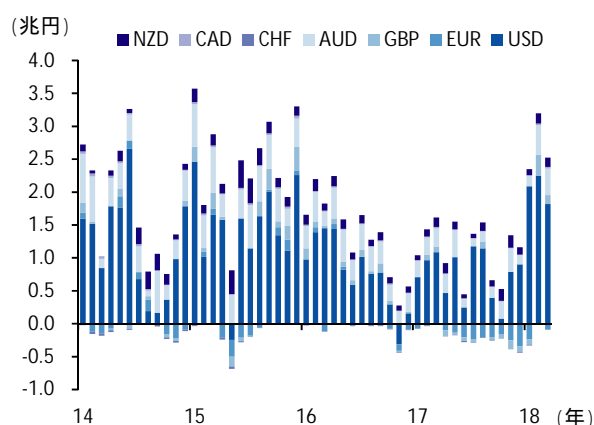
注: データは為替評価調整後。
出所: 投資信託協会、みずほ銀行

図表 9: 為替証拠金取引ポジション(FFAJ、TFX 合算)



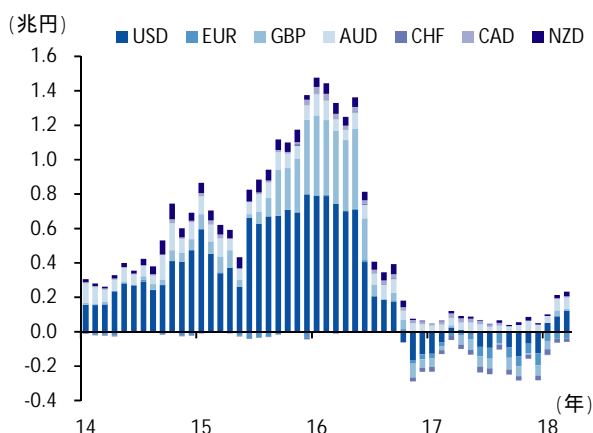
出所: 金融先物取引業協会、東京金融取引所、ブルームバーグ、みずほ銀行

図表 10: 店頭外為替証拠金取引ポジション(FFAJ)



出所: 金融先物取引業協会、みずほ銀行

図表 11: 取引所為替証拠金取引ポジション(TFX)



出所: 東京金融取引所、ブルームバーグ、みずほ銀行

当資料は情報提供のみを目的として作成したものであり、特定の取引の勧誘を目的としたものではありません。当資料は信頼できると判断した情報に基づいて作成されていますが、その正確性、確実性を保証するものではありません。ここに記載された内容は事前連絡なしに変更されることもあります。投資に関する最終決定は、お客様ご自身の判断でなさるようお願い申し上げます。また、当資料の著作権はみずほ銀行に属し、その目的を問わず無断で引用または複製することを禁じます。なお、当行は本情報を無償でのみ提供しております。当行からの無償の情報提供を望まれない場合、配信停止を希望する旨をお申し出ください。