

2017 年 12 月 20 日

本邦個人投資家の対外資金フロー動向(2017 年 11 月分)

売出債の純発行額は 13 か月連続で償還超

- ブルームバーグのデータによると、11 月の売出債(個人投資家向けの外貨建て債券)総発行額は+569 億円、償還額は+1,161 億円となり、総発行額から償還額を差し引いた純発行額は 591 億円と 13 か月連続の償還超となった(図表 1)。
- 売出債の年間純発行額を通貨別に見ると、2017 年は米ドル建てが+1,405 億円の発行超(11 月までのデータを年率換算、以下同じ)となったほか、ロシアルーブル建ても+442 億円の発行超となった。一方、ブラジルレアル建ては 2,522 億円の償還超となったほか、ニュージーランドドル建て(1,783 億円)、豪ドル建て(734 億円)、南アフリカランド建て(676 億円)も償還超となった(図表 2)。
- 投資信託協会の外貨建て投資信託の純資産総額(為替評価調整後)の推移によると、前月の 28 兆 5,919 億円から 11 月は 28 兆 7,539 億円へと 2 か月連続で増加した。
- 通貨別では全 25 通貨中 15 通貨で増加が見られており、米ドル建ては前月の 17 兆 6,165 億円から 17 兆 8,309 億円へと 2 か月連続で増加した。また、英ポンド建ても前月の 8,597 億円から 8,642 億円へと 2 か月連続で増加し、スイスフラン建ては前月の 1,192 億円から 2,033 億円へと 3 か月連続で増加した。一方、豪ドル建ては前月の 2 兆 8,483 億円から 2 兆 7,826 億円へと 3 か月連続で減少した。
- 新興国通貨では、インドルピー建てが前月の 1 兆 1,729 億円から 1 兆 2,429 億円へと増加し、2004 年 7 月の統計開始以来の最高水準を 9 か月連続で更新した。また、香港ドル建ては前月の 3,935 億円から 4,161 億円へと増加し 2015 年 7 月以来の高水準となったほか、韓国ウォン建ても前月の 824 億円から 891 億円へと増加した。一方、ブラジルレアル建ては 6,576 億円から 6,402 億円へと減少した。
- 金融先物取引業協会の店頭外国為替証拠金取引および東京金融取引所の取引所為替証拠金取引のデータによると、11 月の個人投資家による為替証拠金取引ネット・ポジションは買い持ち高が前月の 736 億円から 8,848 億円に増加した(図表 9)。
- 通貨別では、米ドルが前月の 657 億円の売り持ちから 7,219 億円の買い持ちへと転じた。また、豪ドルの買い持ち高が前月の 2,993 億円から 4,163 億円へと 4 か月連続で増加した。一方、ユーロは売り持ち高が前月の 2,157 億円から 3,075 億円へと拡大し、英ポンドも売り持ち高が前月の 1,217 億円から 1,388 億円へと拡大した。

国際為替部
チーフマーケット・エコノミスト
唐鎌 大輔

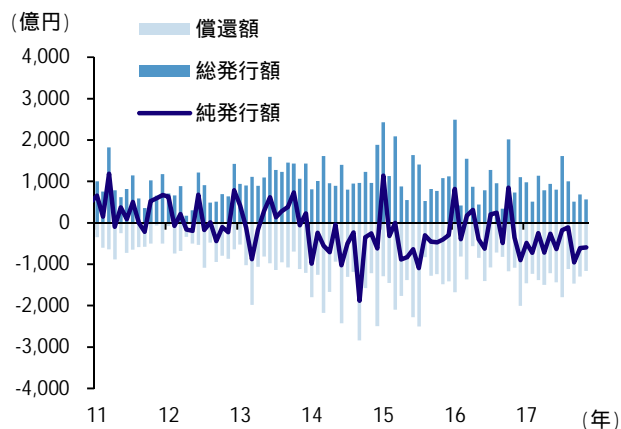
03-3242-7065
daisuke.karakama@mizuho-bk.co.jp

マーケット・エコノミスト
佐々木 貴彦
03-3242-7065
takahiko.sasaki@mizuho-bk.co.jp

マーケット・エコノミスト
多田 健太
03-3242-7065
kenta.tadaide@mizuho-bk.co.jp

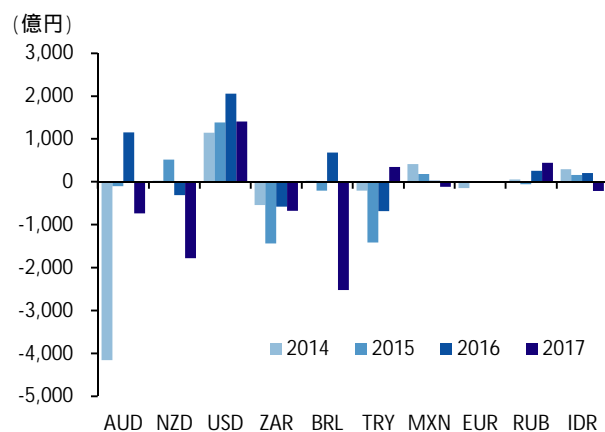
浅野 江梨子
03-3242-7065
eriko.b.asano@mizuho-bk.co.jp

図表 1: 売出債の発行額・償還額(外貨建て)



出所: ブルームバーグ、みずほ銀行

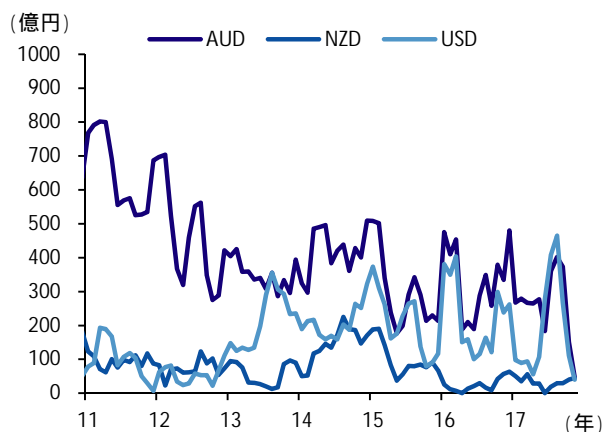
図表 2: 売出債の年間純発行額(通貨別)



注: 2017 年 11 月までのデータを年率換算。

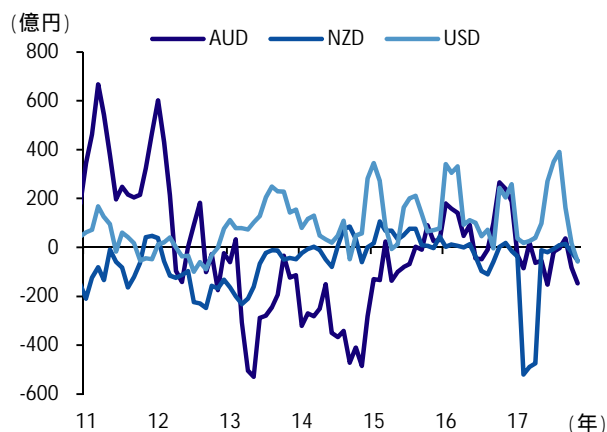
出所: ブルームバーグ、みずほ銀行

図表 3: 売出債の総発行額(先進国、3 か月移動平均)



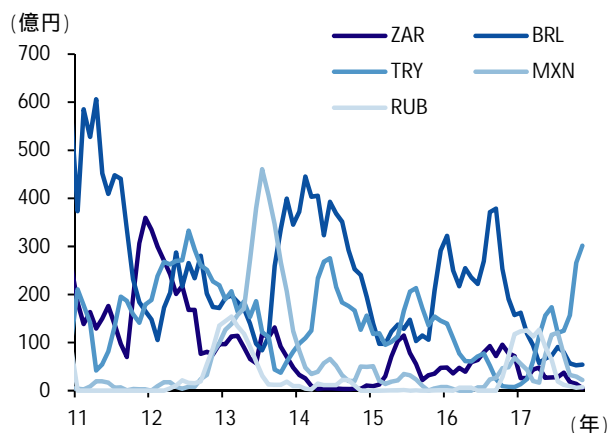
出所: ブルームバーグ、みずほ銀行

図表 4: 売出債の純発行額(先進国、3 か月移動平均)



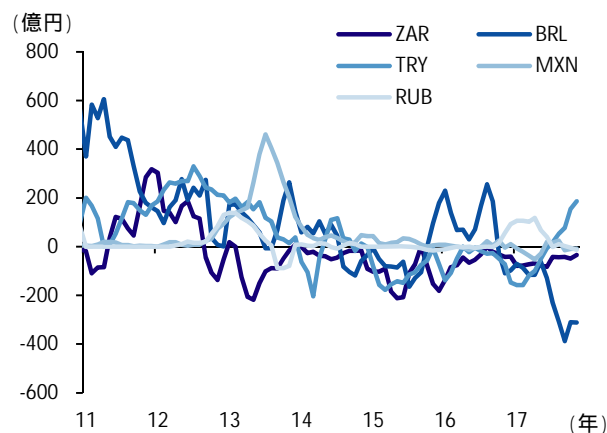
出所: ブルームバーグ、みずほ銀行

図表 5: 売出債の総発行額(新興国、3 か月移動平均)



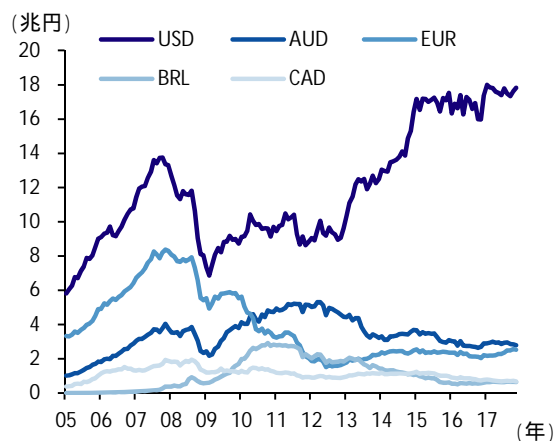
出所: ブルームバーグ、みずほ銀行

図表 6: 売出債の純発行額(新興国、3 か月移動平均)



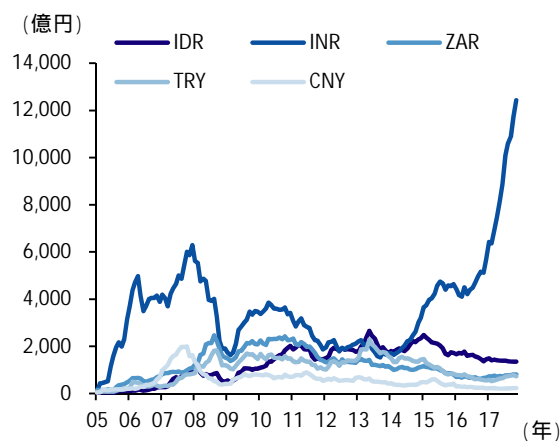
出所: ブルームバーグ、みずほ銀行

図表 7: 投資信託の純資産残高(USD,AUD,EUR,BRL,CAD)



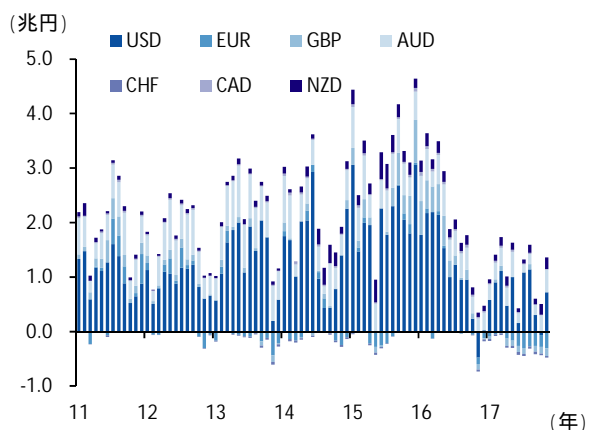
注: データは為替評価調整後。
出所: 投資信託協会、みずほ銀行

図表 8: 投資信託の純資産残高(IDR,INR,ZAR,TRY,CNY)



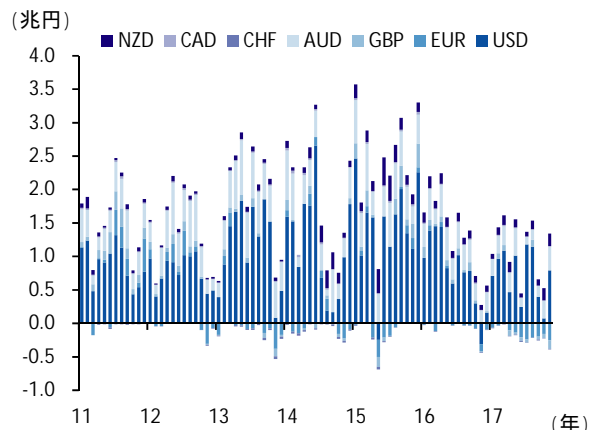
注: データは為替評価調整後。
出所: 投資信託協会、みずほ銀行

図表 9: 為替証拠金取引ポジション(FFAJ、TFX 合算)



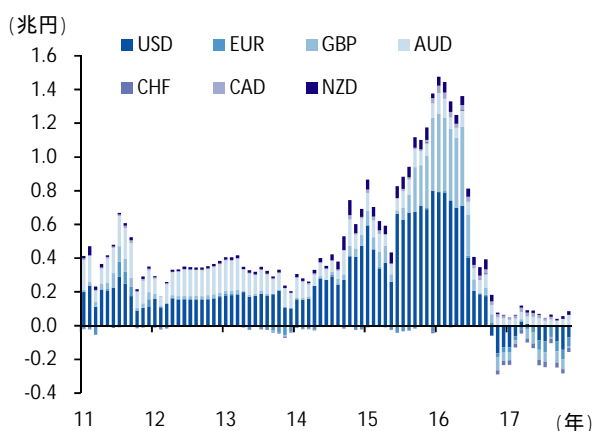
出所: 金融先物取引業協会、東京金融取引所、ブルームバーグ、みずほ銀行

図表 10: 店頭外為証拠金取引ポジション(FFAJ)



出所: 金融先物取引業協会、みずほ銀行

図表 11: 取引所為替証拠金取引ポジション(TFX)



出所: 東京金融取引所、ブルームバーグ、みずほ銀行

当資料は情報提供のみを目的として作成したものであり、特定の取引の勧誘を目的としたものではありません。当資料は信頼できると判断した情報に基づいて作成されていますが、その正確性、確実性を保証するものではありません。ここに記載された内容は事前連絡なしに変更されることもあります。投資に関する最終決定は、お客様ご自身の判断でなさるようお願い申し上げます。また、当資料の著作権はみずほ銀行に属し、その目的を問わず無断で引用または複製することを禁じます。