

IMM 通貨先物のポジション動向(2019年9月3日時点)

米ドル合成ポジションの買い持ち高が5週ぶりに拡大

- 米商品先物取引委員会(CFTC)が発表した IMM 通貨先物¹によると、投機筋(Non Commercial、非商業部門)による主要8通貨の米ドル合成ポジションは、買い持ち高が前週の113.5億ドルから138.8億ドルへ5週ぶりに拡大した(図表1)。
- 主要8通貨では、ユーロの売り持ち高は前週の53.8億ドルから67.4億ドルへ拡大した。円の買い持ち高は前週の39.7億ドルから32.6億ドルへ縮小した。
- また、NZドルの売り持ち高は前週の16.6億ドルから19.4億ドルへ4週連続で拡大。カナダドルの買い持ち高が前週の8.2億ドルから4.0億ドルへ4週連続で縮小した。
- このほか、スイスフランの売り持ち高が前週の4.8億ドルから7.4億ドルへ4週ぶりに拡大した。メキシコペソの買い持ち高は前週の23.3億ドルから23.0億ドルへ5週連続で縮小した。
- 一方、英ポンドの売り持ち高は前週の68.4億ドルから64.1億ドルへ4週連続で縮小。豪ドルの売り持ち高も前週の41.2億ドルから40.1億ドルへ3週連続で縮小した。
- 上記主要8通貨合成ポジションの構成通貨ではないが、ロシアルーブルの買い持ち高は前週の10.3億ドルからほぼ横ばい。他方、ブラジルレアルの売り持ち高は、前週の2.4億ドルから2.6億ドルへ拡大した。

チーフマーケット・エコノミスト

唐鎌 大輔

03-3242-7065

daisuke.karakama@mizuho-bk.co.jp

マーケット・エコノミスト

堀内 隆文

03-3242-7065

takafumi.horiuchi@mizuho-bk.co.jp

マーケット・エコノミスト

多田出 健太

03-3242-7065

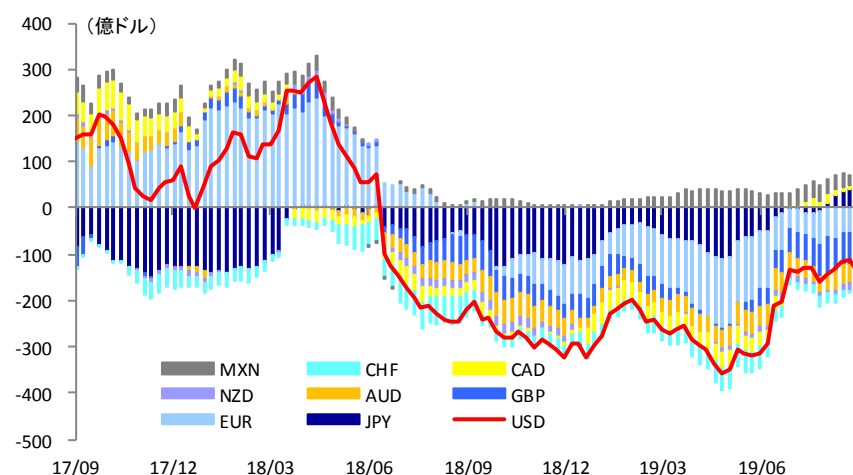
kenta.tadaide@mizuho-bk.co.jp

堀 堯大

03-3242-7065

takahiro.hori@mizuho-bk.co.jp

図表1:IMM 通貨先物のネット・ポジション(Non-Commercial、主要8通貨合成)



(注)ここでは、プラスは各通貨買い/ドル売り、マイナスは各通貨売り/ドル買いを示す。USD ネット・ポジションは各通貨のネット・ポジションの合計値。

(資料)CFTC、ブルームバーグ、みずほ銀行

市場営業部

¹ IMM 通貨先物とは、CME(シカゴ・マーカンタイル取引所)で取引されている通貨先物のポジションに関する週次統計であり、毎週金曜日に火曜日の取引終了時点のポジション(建玉)が発表される。

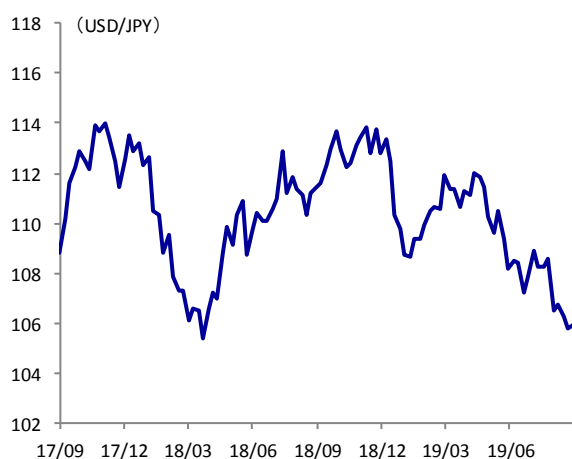
図表 2: IMM 通貨先物における Non-Commercial のポジション(億ドル)

	2019/7/30	2019/8/6	2019/8/13	2019/8/20	2019/8/27	2019/9/3	4週平均	13週平均
USDネット・ポジション	161.6	144.1	135.3	117.1	113.5	138.8	126.2	157.6
ロング	621.3	621.6	579.7	553.5	575.9	615.8	581.2	587.8
ショート	459.7	477.5	444.4	436.4	462.4	476.9	455.0	430.2
JPYネット・ポジション	-4.9	12.4	29.0	36.7	39.7	32.7	34.5	2.5
ロング	42.6	54.3	60.6	58.8	70.7	67.5	64.4	46.6
ショート	47.5	41.9	31.6	22.2	31.0	34.9	29.9	44.0
EURネット・ポジション	-75.3	-61.6	-65.1	-52.7	-53.8	-67.4	-59.8	-65.0
ロング	244.2	249.2	233.5	233.7	240.4	255.3	240.8	234.4
ショート	319.5	310.8	298.6	286.4	294.2	322.7	300.5	299.4
GBPネット・ポジション	-68.5	-78.1	-72.2	-70.3	-68.4	-64.1	-68.8	-59.5
ロング	31.4	34.0	25.2	25.4	29.3	29.2	27.3	27.7
ショート	99.9	112.1	97.4	95.7	97.7	93.4	96.0	87.1
AUDネット・ポジション	-36.7	-37.5	-42.8	-42.6	-41.2	-40.1	-41.7	-40.4
ロング	24.4	28.6	24.7	21.9	21.5	23.0	22.8	23.6
ショート	61.1	66.1	67.5	64.5	62.7	63.1	64.4	64.0
NZDネット・ポジション	-8.1	-7.5	-8.7	-11.7	-16.6	-19.4	-14.1	-12.7
ロング	10.0	11.7	13.2	13.5	13.4	13.3	13.4	11.3
ショート	18.1	19.2	21.9	25.2	30.0	32.8	27.5	24.0
CADネット・ポジション	16.5	18.2	10.7	9.8	8.2	4.0	8.2	4.2
ロング	50.4	47.9	37.9	35.6	36.4	36.1	36.5	36.1
ショート	33.9	29.7	27.1	25.8	28.1	32.1	28.3	32.0
CHFネット・ポジション	-18.3	-21.0	-16.6	-14.2	-4.8	-7.4	-10.8	-16.3
ロング	13.7	10.7	9.9	10.1	18.1	20.7	14.7	10.6
ショート	31.9	31.8	26.5	24.3	23.0	28.1	25.5	27.0
MXNネット・ポジション	33.6	31.2	30.3	27.9	23.3	23.0	26.1	29.5
ロング	43.1	41.2	39.4	37.3	32.5	31.6	35.2	39.8
ショート	9.4	10.0	9.1	9.4	9.2	8.6	9.1	10.3
RUBネット・ポジション	13.2	12.7	12.0	10.2	10.2	10.3	10.7	11.9
ロング	19.3	17.5	13.8	11.7	11.8	11.4	12.2	15.9
ショート	6.2	4.8	1.8	1.6	1.5	1.1	1.5	4.0
BRLネット・ポジション	0.6	2.3	0.2	-2.1	-2.4	-2.6	-1.7	-1.7
ロング	4.3	3.8	5.0	5.2	6.4	7.0	5.9	4.0
ショート	3.7	1.4	4.9	7.3	8.7	9.6	7.6	5.7

(注) ネット・ポジションは、プラスは各通貨のロング・ポジション、マイナスは各通貨のショート・ポジションを示す。USD ロングは各通貨のショートの合計値、ショートは各通貨のロングの合計値、ネット・ポジションは各通貨のネット・ポジションの合計値の符号を逆にしたもの。なお、表のUSD ポジションは RUB、BRL は含まない。

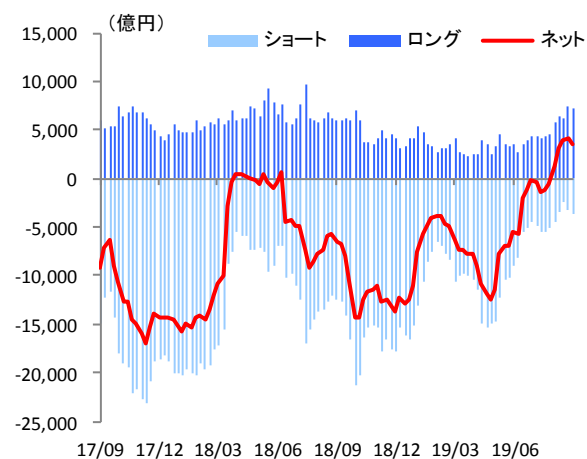
(資料) CFTC、ブルームバーグ、みずほ銀行

図表 3:ドル/円相場



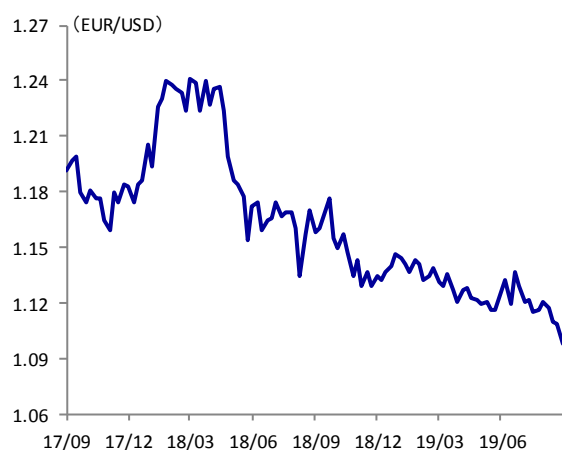
(資料)ブルームバーグ

図表 4: JPY ポジション (Non-Commercial)



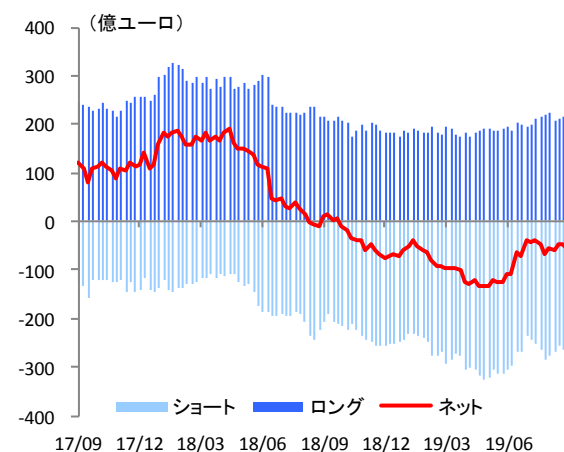
(資料)CFTC、ブルームバーグ、みずほ銀行

図表 5:ユーロ/ドル相場



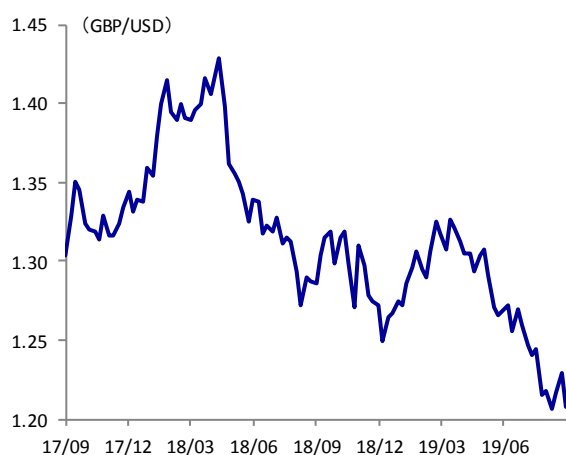
(資料)ブルームバーグ

図表 6: EUR ポジション (Non-Commercial)



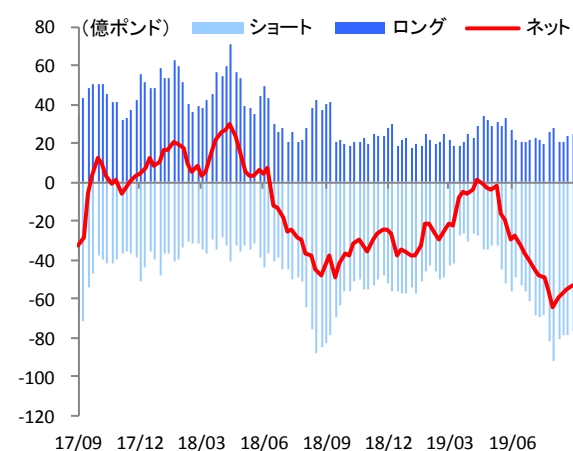
(資料)CFTC、ブルームバーグ、みずほ銀行

図表 7:ポンド/ドル相場



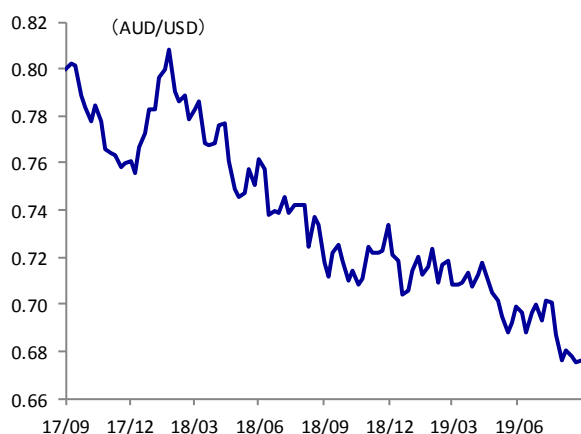
(資料)ブルームバーグ

図表 8: GBP ポジション (Non-Commercial)



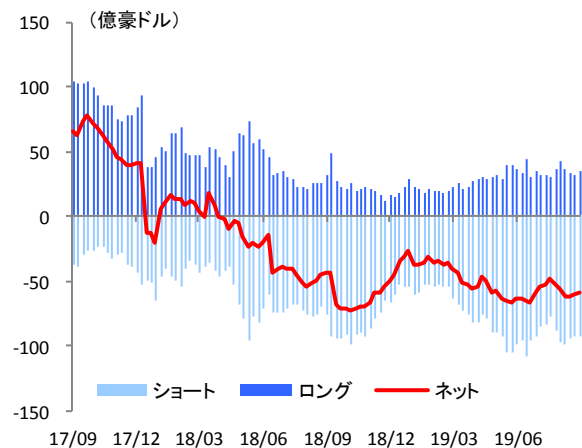
(資料)CFTC、ブルームバーグ、みずほ銀行

図表 9:豪ドルドル相場



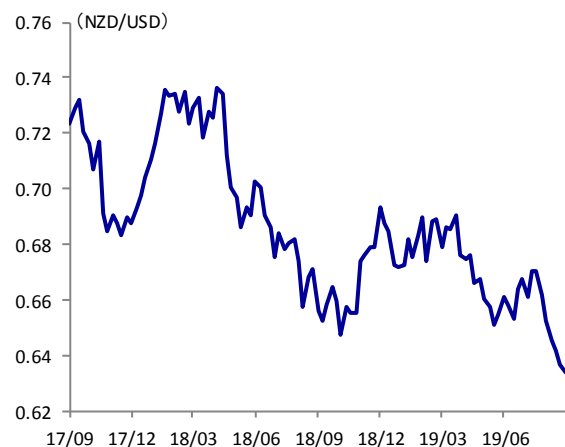
(資料)ブルームバーグ

図表 10: AUD ポジション (Non-Commercial)



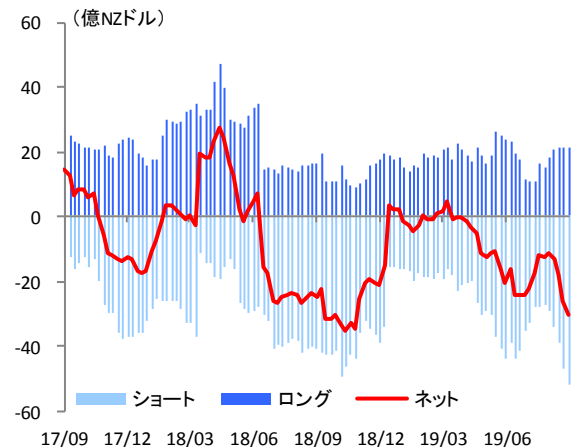
(資料)CFTC、ブルームバーグ、みずほ銀行

図表 11: NZ ドルドル相場



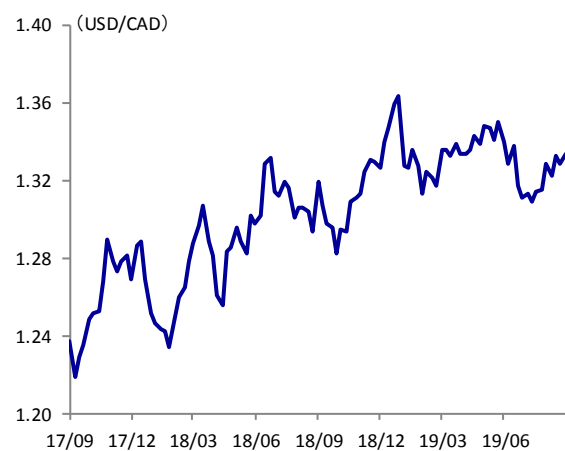
(資料)ブルームバーグ

図表 12: NZD ポジション (Non-Commercial)



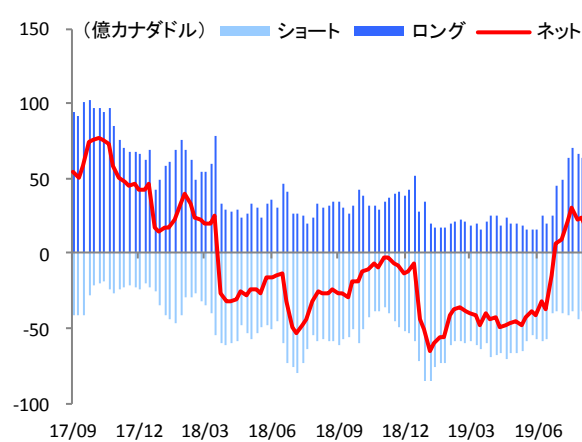
(資料)CFTC、ブルームバーグ、みずほ銀行

図表 13: ドルカナダドル相場



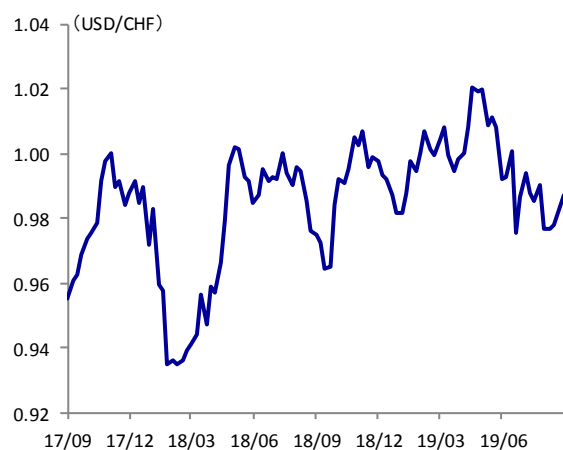
(資料)ブルームバーグ

図表 14: CAD ポジション (Non-Commercial)



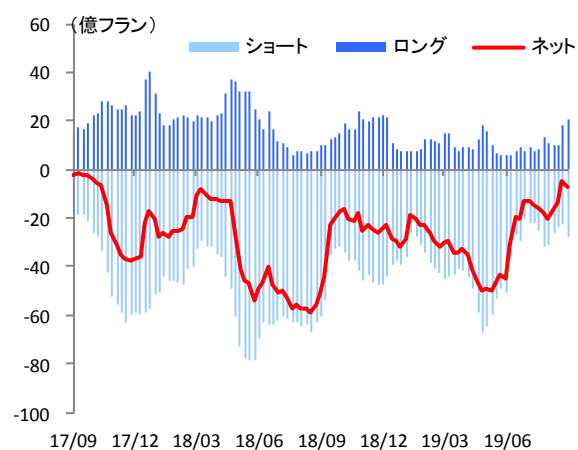
(資料)CFTC、ブルームバーグ、みずほ銀行

図表 15:ドル/スイスフラン相場



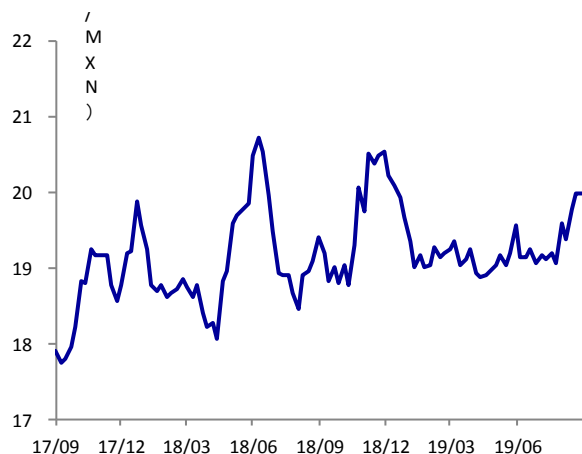
(資料)ブルームバーグ

図表 16:CHF ポジション(Non-Commercial)



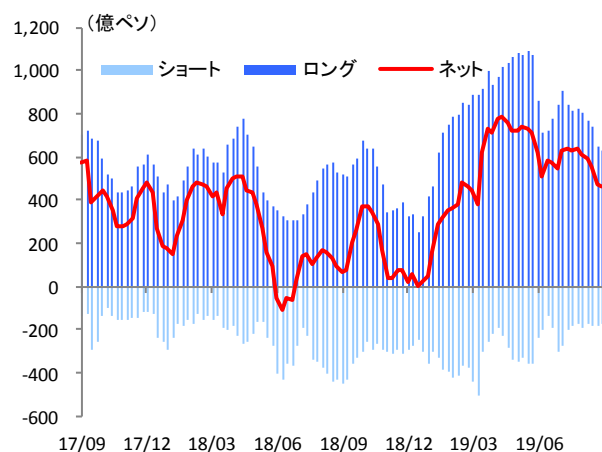
(資料)CFTC、ブルームバーグ、みずほ銀行

図表 17:ドル/メキシコペソ相場



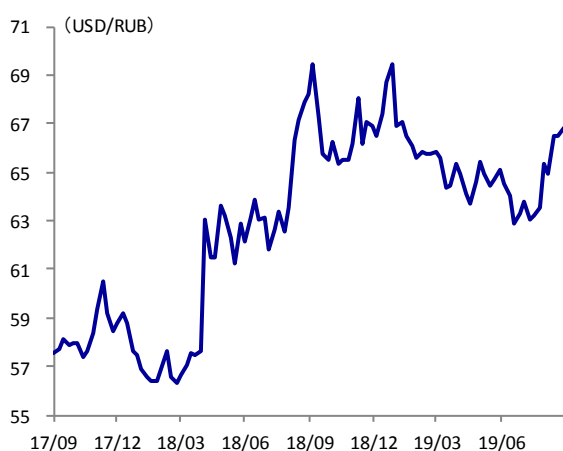
(資料)ブルームバーグ

図表 18:MXN ポジション(Non-Commercial)



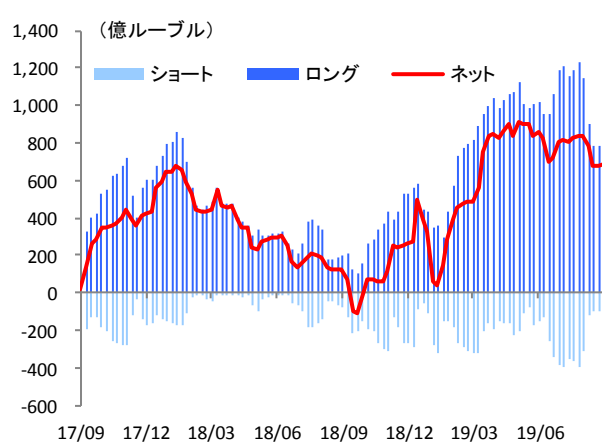
(資料)CFTC、ブルームバーグ、みずほ銀行

図表 19:ドル/ロシアルーブル相場



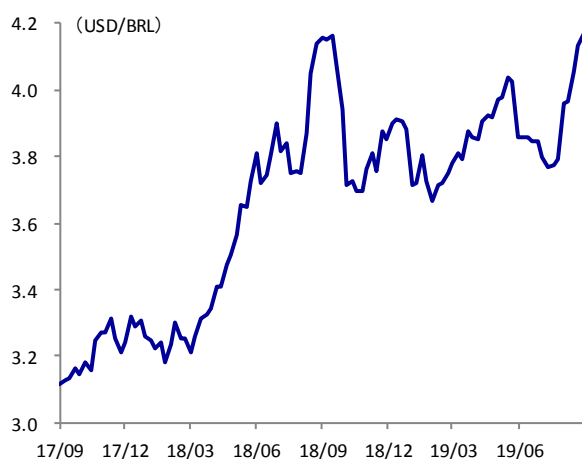
(資料)ブルームバーグ

図表 20:RUB ポジション(Non-Commercial)



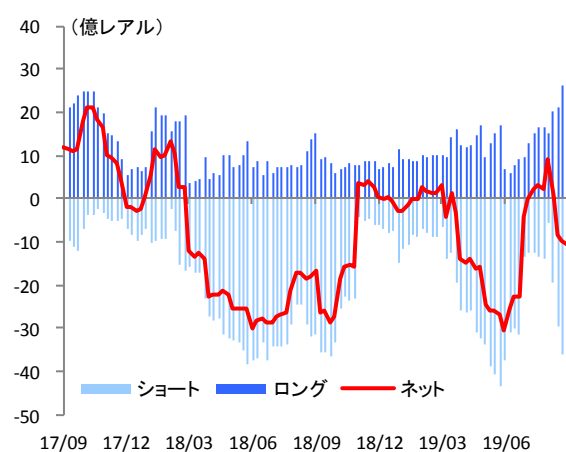
(資料)CFTC、ブルームバーグ、みずほ銀行

図表 21:ドル/ブラジルレアル相場



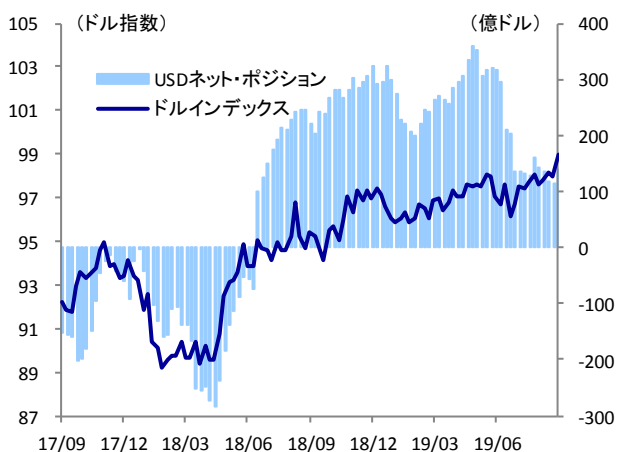
(資料)ブルームバーグ

図表 22:BRL ポジション(Non-Commercial)



(資料)CFTC、ブルームバーグ、みずほ銀行

図表 23:USD ポジション(Non-Commercial)とドル指数



(資料)CFTC、ICE、ブルームバーグ、みずほ銀行

図表 24:IMM 通貨先物における各通貨の建玉単位

通貨	建玉の単位
JPY	12,500,000円
EUR	125,000ユーロ
GBP	62,500ポンド
AUD	100,000豪ドル
NZD	100,000NZドル
CAD	100,000カナダドル
CHF	125,000スイスフラン
RUB	2,500,000ルーブル
MXN	500,000メキシコペソ
BRL	100,000レアル

(資料)CFTC、みずほ銀行

当資料は情報提供のみを目的として作成したものであり、特定の取引の勧誘を目的としたものではありません。当資料は信頼できると判断した情報に基づいて作成されていますが、その正確性、確実性を保証するものではありません。ここに記載された内容は事前連絡なしに変更されることもあります。投資に関する最終決定は、お客様ご自身の判断でなさるようお願い申し上げます。また、当資料の著作権はみずほ銀行に属し、その目的を問わず無断で引用または複製することを禁じます。なお、当行は本情報を無償でのみ提供しております。当行からの無償の情報提供を望まれない場合、配信停止を希望する旨をお申し出ください。