

IMM 通貨先物のポジション動向(2017年6月13日時点)

ドルの買い持ち高が2016年5月以来の低水準に

- 米商品先物取引委員会(CFTC)が発表した IMM 通貨先物¹によると、投機筋(Non Commercial、非商業部門)による主要8通貨の米ドル合成ポジションは、買い持ち高が前週の58.0億ドルから37.1億ドルへ縮小し、2016年5月24日に買い持ちに転じて以来最低となった(図表1)。
- 主要8通貨では、ユーロの買い持ち高が前週の104.3億ドルから110.8億ドルへと5週連続で拡大し、2013年10月29日以来の高水準が続いた。メキシコペソも買い持ち高が前週の23.3億ドルから26.5億ドルへと3週連続で拡大し、引き続き2014年7月29日以来の高水準となった。また、NZドルの買い持ち高は1.2億ドルと、前週の1.3億ドルの売り持ちから2017年2月28日以来となる買い持ちに転じた。
- 円の売り持ち高は前週の62.9億ドルから57.4億ドルへと3週ぶりに縮小し、カナダドルの売り持ち高は前週の70.2億ドルから66.9億ドルへと3週連続で縮小した。また、スイスフランの売り持ち高は前週の21.5億ドルから18.7億ドルへと4週連続で縮小した。
- 一方、英ポンドの売り持ち高は前週の29.6億ドルから31.4億ドルへと3週連続で拡大したほか、豪ドルも売り持ち高が前週の0.1億ドルから1.1億ドルへと拡大した。
- 上記主要8通貨合成ポジションの構成通貨ではないが、ロシアルーブルは買い持ち高が前週の3.4億ドルから2.8億ドルへと7週連続で縮小し、ブラジルリアルも買い持ち高が前週の1.3億ドルから1.2億ドルに縮小し、2016年8月30日以来の低水準となった。

国際為替部

チーフマーケット・エコノミスト

唐鎌 大輔

03-3242-7065

daisuke.karakama@mizuho-bk.co.jp

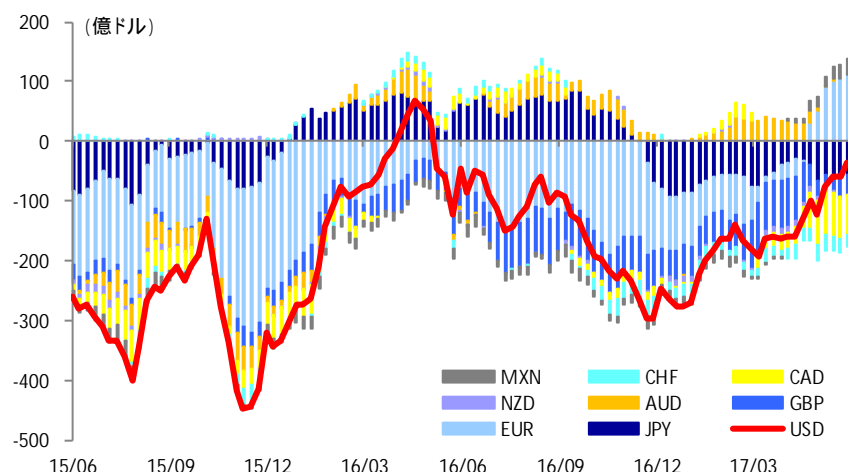
マーケット・エコノミスト

多田出 健太

03-3242-7065

kenta.tadaide@mizuho-bk.co.jp

図表1:IMM 通貨先物のネット・ポジション(Non-Commercial、主要8通貨合成)



(注)ここでは、プラスは各通貨買い/ドル売り、マイナスは各通貨売り/ドル買いを示す。USD ネット・ポジションは各通貨のネット・ポジションの合計値。

(資料)CFTC、ブルームバーグ、みずほ銀行

¹ IMM 通貨先物とは、CME(シカゴ・マーカンタイル取引所)で取引されている通貨先物のポジションに関する週次統計であり、毎週金曜日に火曜日の取引終了時点のポジション(建玉)が発表される。

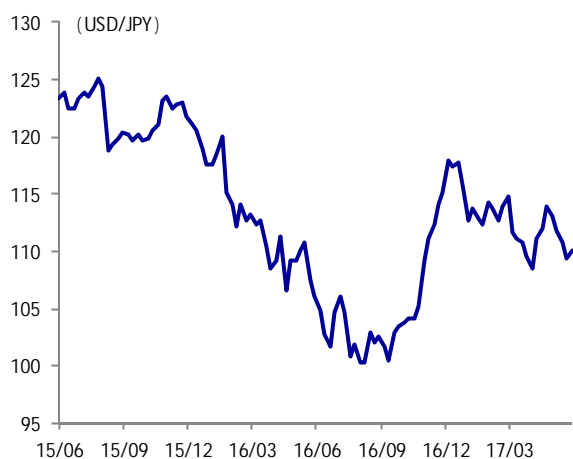
図表 2: IMM 通貨先物における Non-Commercial のポジション(億ドル)

	2017/5/9	2017/5/16	2017/5/23	2017/5/30	2017/6/6	2017/6/13	4週平均	13週平均
USDネット・ポジション	99.2	124.4	75.1	59.2	58.0	37.1	57.3	121.9
ロング	512.7	543.0	504.6	494.2	471.7	448.4	479.7	550.8
ショート	413.5	418.6	429.5	435.1	413.6	411.3	422.4	428.9
JPYネット・ポジション	-39.8	-66.3	-57.8	-58.9	-62.9	-57.4	-59.2	-51.4
ロング	46.8	46.4	46.9	48.9	45.4	38.8	45.0	46.6
ショート	86.6	112.7	104.6	107.9	108.3	96.2	104.3	98.0
EURネット・ポジション	30.4	52.1	90.6	101.9	104.3	110.8	101.9	27.1
ロング	211.5	227.5	244.7	246.4	232.4	230.1	238.4	226.9
ショート	181.0	175.4	154.0	144.5	128.1	119.4	136.5	199.8
GBPネット・ポジション	-37.8	-26.6	-19.3	-23.8	-29.6	-31.4	-26.1	-54.8
ロング	36.3	39.0	39.8	36.6	32.4	32.3	35.3	34.2
ショート	74.1	65.7	59.2	60.5	62.0	63.8	61.4	89.0
AUDネット・ポジション	18.9	4.7	2.0	2.3	-0.1	-1.1	0.8	20.8
ロング	41.5	38.8	32.1	32.2	29.3	25.0	29.7	46.9
ショート	22.5	34.1	30.1	29.9	29.4	26.1	28.9	26.1
NZDネット・ポジション	-7.4	-8.2	-6.5	-3.9	-1.3	1.2	-2.6	-7.3
ロング	8.3	8.2	9.8	12.0	13.9	19.7	13.8	12.3
ショート	15.8	16.4	16.3	15.9	15.2	18.5	16.5	19.5
CADネット・ポジション	-62.8	-72.0	-73.3	-73.0	-70.2	-66.9	-70.9	-45.8
ロング	34.6	28.8	22.0	17.6	19.7	20.2	19.9	27.4
ショート	97.4	100.8	95.3	90.6	89.9	87.1	90.7	73.2
CHFネット・ポジション	-18.9	-26.8	-25.3	-23.7	-21.5	-18.7	-22.3	-20.1
ロング	10.5	5.0	7.8	11.2	8.8	11.0	9.7	9.7
ショート	29.4	31.8	33.2	34.9	30.3	29.6	32.0	29.9
MXNネット・ポジション	18.2	18.8	14.6	20.1	23.3	26.5	21.1	9.7
ロング	24.1	24.9	26.5	30.1	31.7	34.2	30.6	25.0
ショート	5.9	6.1	11.9	10.0	8.4	7.7	9.5	15.3
RUBネット・ポジション	4.7	4.4	3.6	3.5	3.4	2.8	3.3	6.4
ロング	5.4	5.3	4.6	4.4	4.3	3.9	4.3	8.0
ショート	0.7	0.9	1.0	0.9	1.0	1.1	1.0	1.6
BRLネット・ポジション	1.9	2.4	2.3	2.5	1.3	1.2	1.8	3.2
ロング	3.4	3.7	3.6	3.8	2.6	2.7	3.2	4.5
ショート	1.6	1.3	1.3	1.4	1.3	1.5	1.4	1.3

(注) ネット・ポジションは、プラスは各通貨のロング・ポジション、マイナスは各通貨のショート・ポジションを示す。USD ロングは各通貨のショートの合計値、ショートは各通貨のロングの合計値、ネット・ポジションは各通貨のネット・ポジションの合計値の符号を逆にしたもの。なお、表のUSD ポジションはRUB、BRL は含まない。

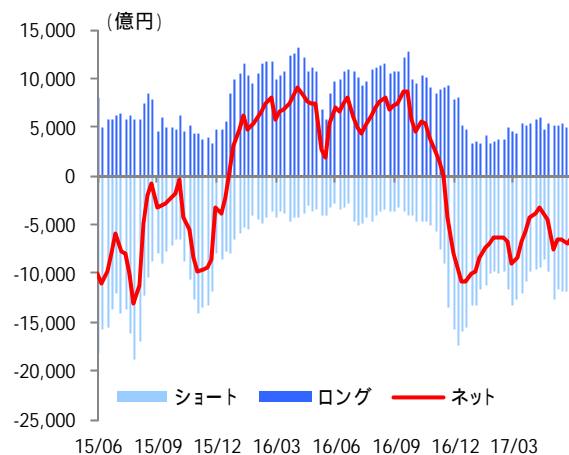
(資料) CFTC、ブルームバーグ、みずほ銀行

図表 3:ドル円相場



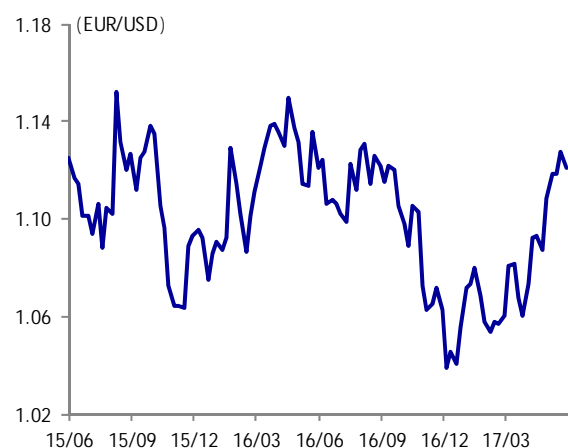
(資料) ブルームバーク

図表 4: JPY ポジション (Non-Commercial)



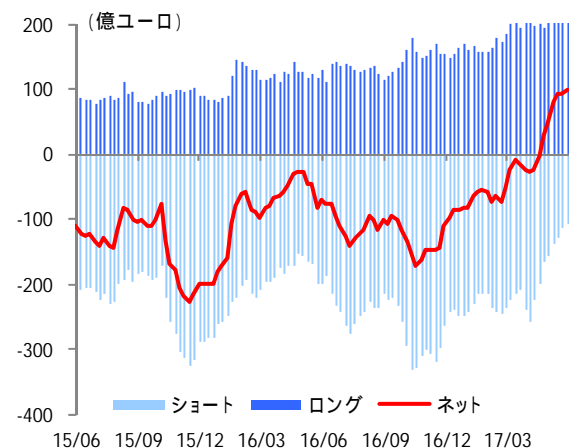
(資料) CFTC、ブルームバーク、みずほ銀行

図表 5:ユーロドル相場



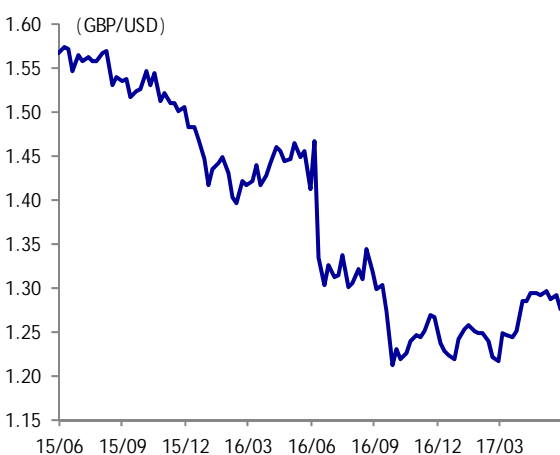
(資料) ブルームバーク

図表 6: EUR ポジション (Non-Commercial)



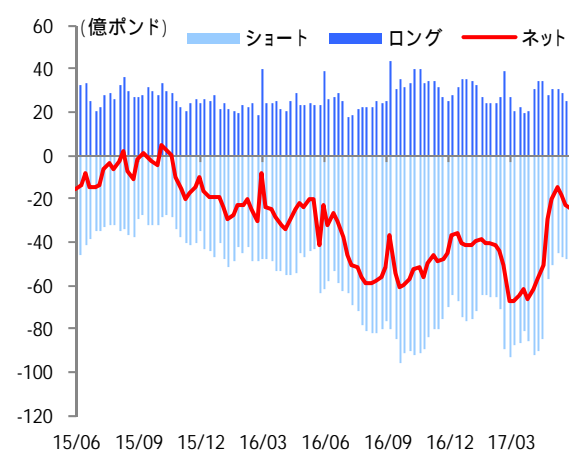
(資料) CFTC、ブルームバーク、みずほ銀行

図表 7:ポンドドル相場



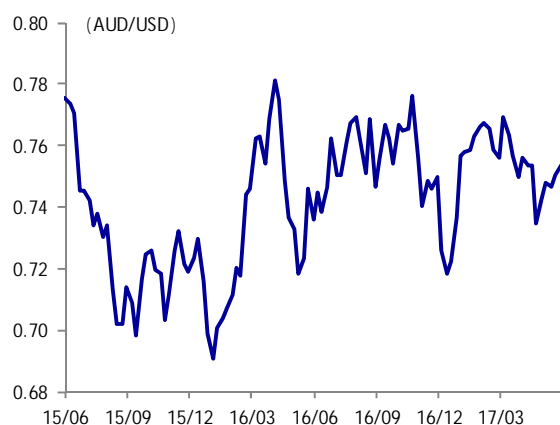
(資料) ブルームバーク

図表 8: GBP ポジション (Non-Commercial)



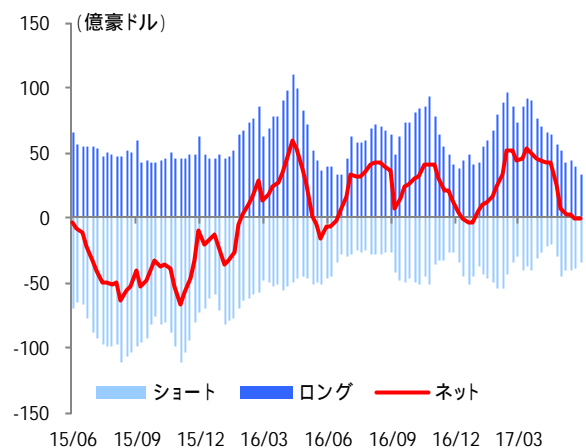
(資料) CFTC、ブルームバーク、みずほ銀行

図表 9:豪ドルドル相場



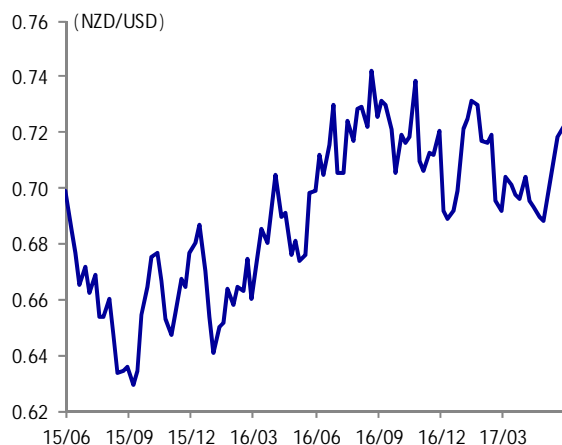
(資料) ブルームバーグ

図表 10:AUD ポジション(Non-Commercial)



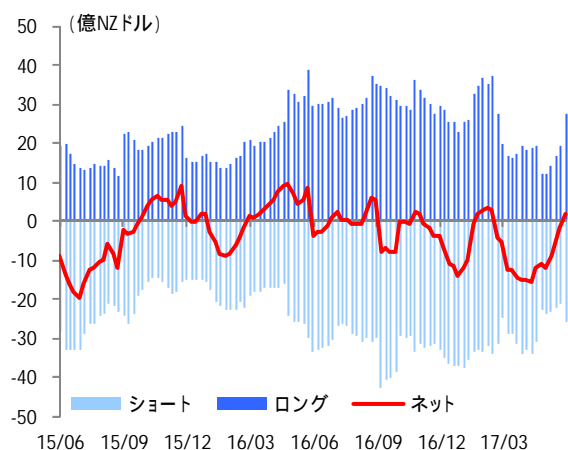
(資料) CFTC、ブルームバーグ、みずほ銀行

図表 11:NZ ドルドル相場



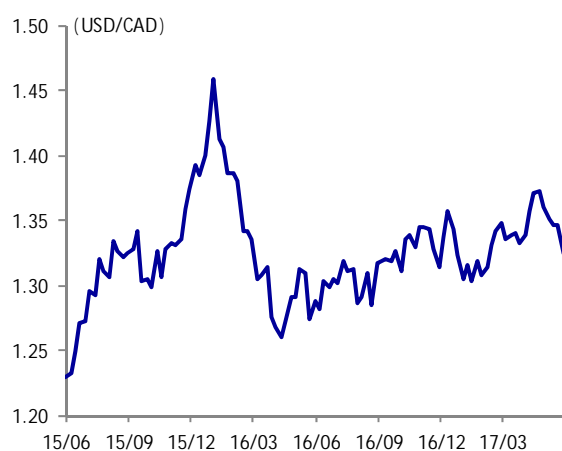
(資料) ブルームバーグ

図表 12:NZD ポジション(Non-Commercial)



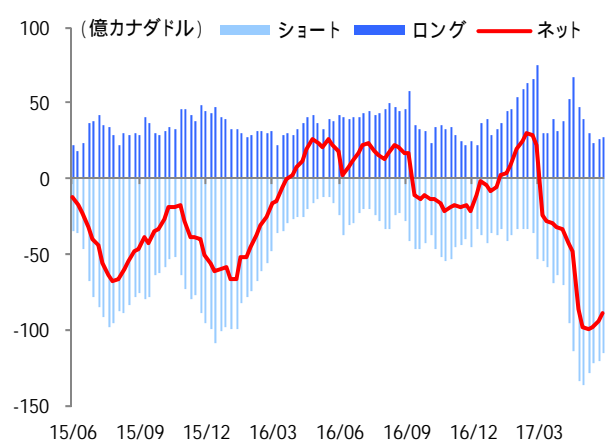
(資料) CFTC、ブルームバーグ、みずほ銀行

図表 13:ドルカナダドル相場



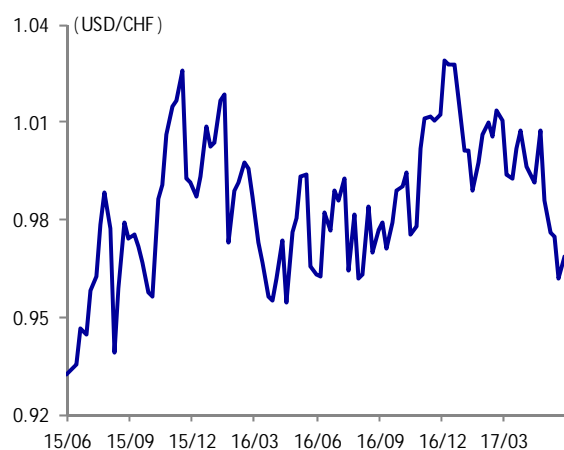
(資料) ブルームバーグ

図表 14:CAD ポジション(Non-Commercial)



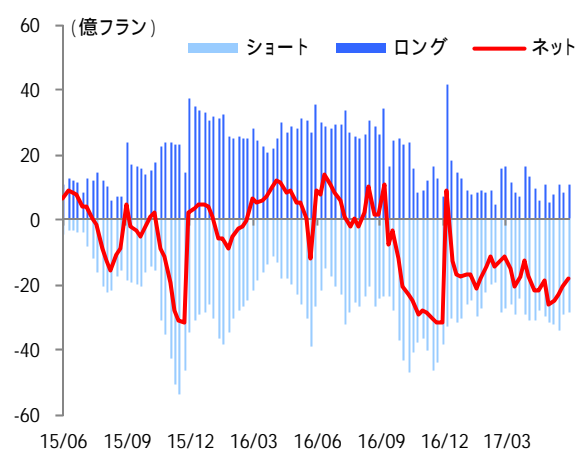
(資料) CFTC、ブルームバーグ、みずほ銀行

図表 15: ドル/スイスフラン相場



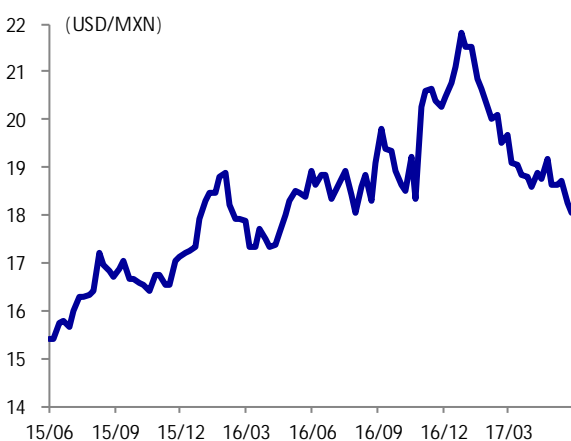
(資料) ブルームバーグ

図表 16: CHF ポジション (Non-Commercial)



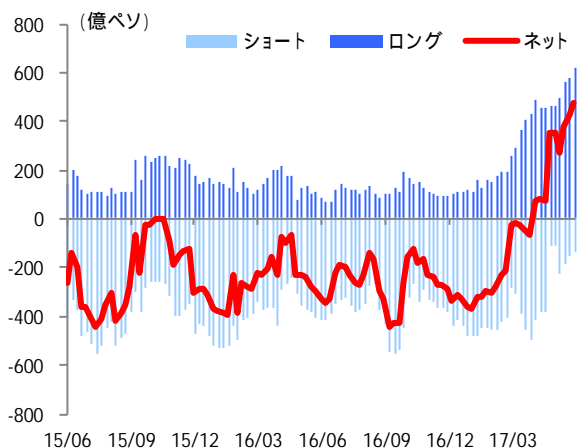
(資料) CFTC、ブルームバーグ、みずほ銀行

図表 17: ドル/メキシコペソ相場



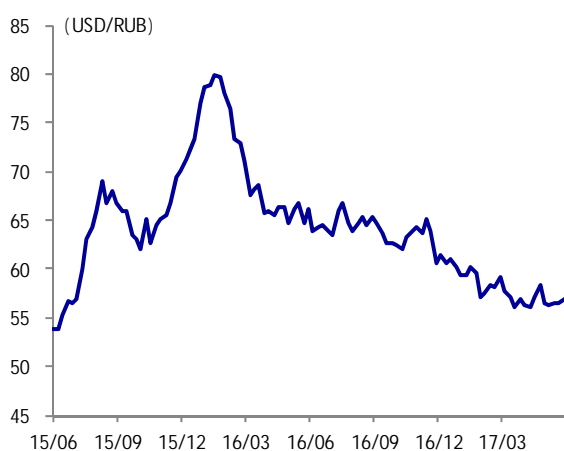
(資料) ブルームバーグ

図表 18: MXN ポジション (Non-Commercial)



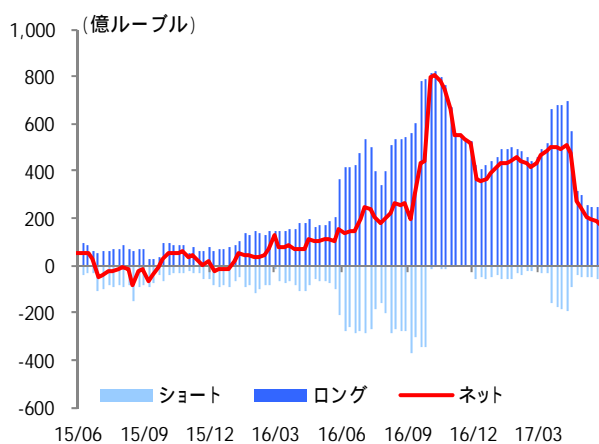
(資料) CFTC、ブルームバーグ、みずほ銀行

図表 19: ドル/ロシアルーブル相場



(資料) ブルームバーグ

図表 20: RUB ポジション (Non-Commercial)



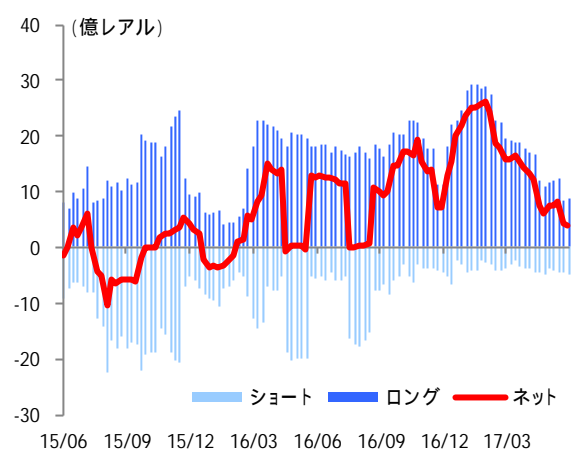
(資料) CFTC、ブルームバーグ、みずほ銀行

図表 21:ドル/ブラジルレアル相場



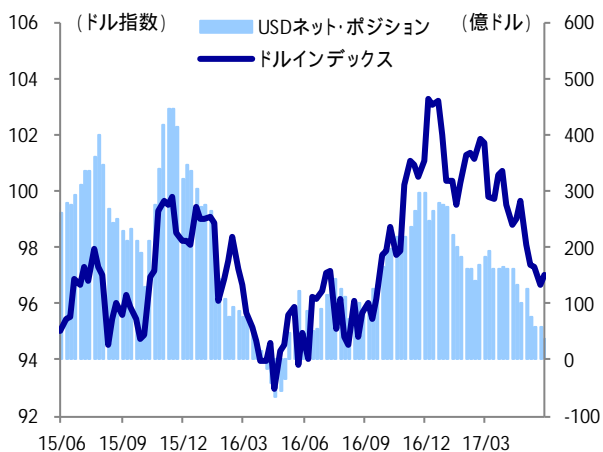
(資料) ブルームバーグ

図表 22:BRL ポジション(Non-Commercial)



(資料)CFTC、ブルームバーグ、みずほ銀行

図表 23:USD ポジション(Non-Commercial)とドル指数



(資料)CFTC、ICE、ブルームバーグ、みずほ銀行

図表 24:IMM 通貨先物における各通貨の建玉単位

通貨	建玉の単位
JPY	12,500,000円
EUR	125,000ユーロ
GBP	62,500ポンド
AUD	100,000豪ドル
NZD	100,000NZドル
CAD	100,000カナダドル
CHF	125,000スイスフラン
RUB	2,500,000ルーブル
MXN	500,000メキシコペソ
BRL	100,000レアル

(資料)CFTC、みずほ銀行

当資料は情報提供のみを目的として作成したものであり、特定の取引の勧誘を目的としたものではありません。当資料は信頼できると判断した情報に基づいて作成されていますが、その正確性、確実性を保証するものではありません。ここに記載された内容は事前連絡なしに変更されることもあります。投資に関する最終決定は、お客様ご自身の判断でなさるようお願い申し上げます。また、当資料の著作権はみずほ銀行に属し、その目的を問わず無断で引用または複製することを禁じます。