

「金融機関コードマスタ更新手順」：一括伝送編

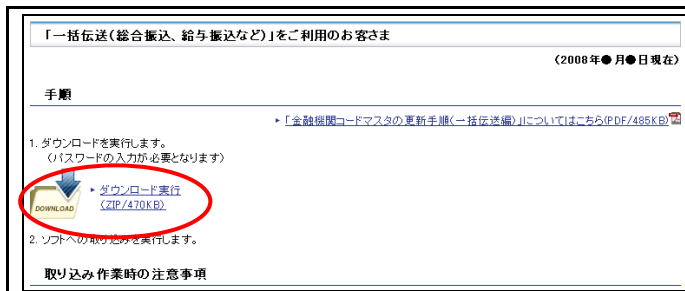
「みずほパソコンサービス for Windows」ソフトにて使用する金融機関コードマスタの更新手順を説明いたします。

※説明には、Windows XP Internet Explorer6の画面を使用しています。

※本作業をWindows XP 以外のパソコンで行う際には、最終ページの【ご留意事項】を事前にご確認ください。

① マスタファイルのダウンロードと解凍

② ソフトへのマスタ取込

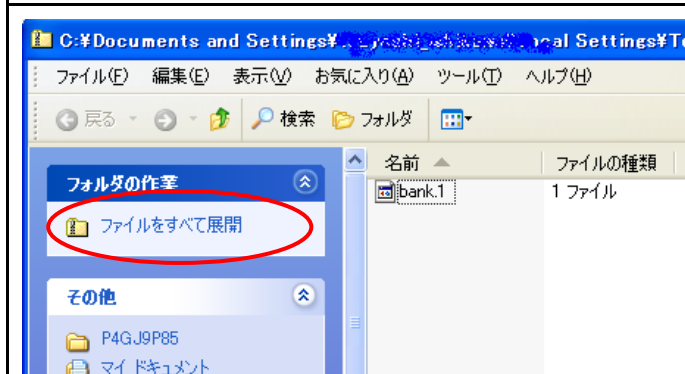


1. 一括伝送の「ダウンロード実行」アイコンをクリックします。



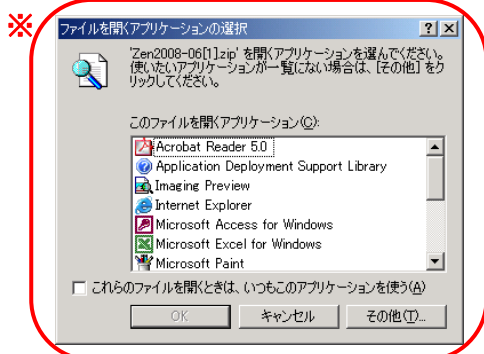
2. 【開く】ボタンをクリックします。

※【保存】ボタンをクリックし、圧縮ファイルを任意の場所に保存した場合、保存したファイルをダブルクリックすると次の画面が表示されます。



3. 左端にあるメニューから「ファイルをすべて展開」をクリックします。

※メニューが表示されない場合は、メニューバーの [ファイル]→[すべて展開]をクリックします。



※「ファイルを開くアプリケーションの選択」画面等が表示されてしまう場合

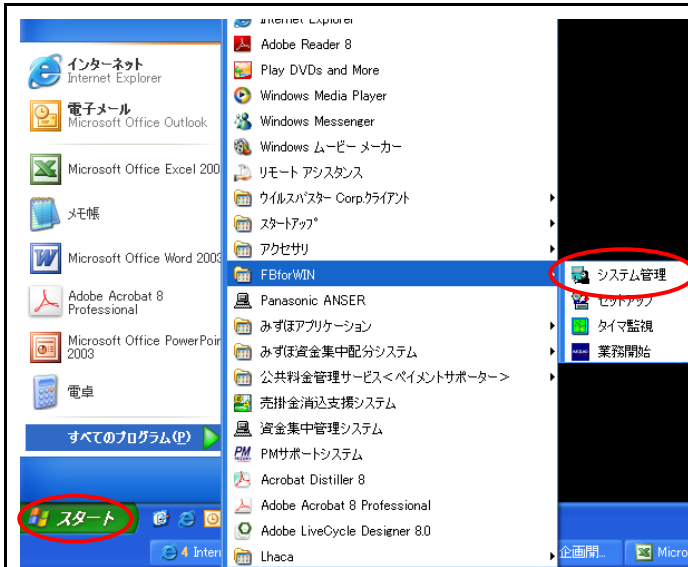
理由：ファイルを解凍するソフトが、パソコンに入っていないことが考えられます。
対応：圧縮ファイルの解凍には、専用の解凍ソフトを入手する必要があります。
お手数ではございますが、OS に合う解凍ソフトをインストールし、再度ご利用ください。

なお、解凍ソフトについては、お客さま個人の責任において、ご利用願います。

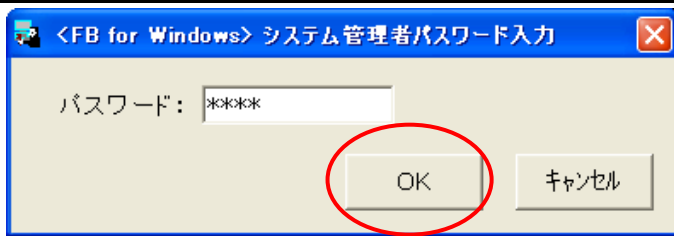
	<p>4. 「圧縮フォルダの展開ウィザード」が開始されますので、【次へ】をクリックします。</p>
	<p>5. ファイルを展開（解凍）する場所を指定します。 【参照】ボタンをクリックすると以下の画面が表示され、展開場所を選択することができます。 ※ここではデスクトップを指定した状態で以降の説明をしております。</p> <p>6. 展開場所を確認後、【次へ】をクリックします。</p>
	<p>7. パスワードを入力し、【OK】ボタンをクリックします。</p> <p>※パスワードは、お取引店より「金融機関コードマスタ更新サービス」をお申込された際にお渡しいたしました8桁の英数字となります。</p>
	<p>8. 「展開されたファイルを表示する」のチェックをはずし、【完了】ボタンをクリックします。</p> <p>以上でファイルのダウンロードと解凍は終了です。 引き続きソフトへの取込作業を行います。</p>

① マスタファイルのダウンロードと解凍

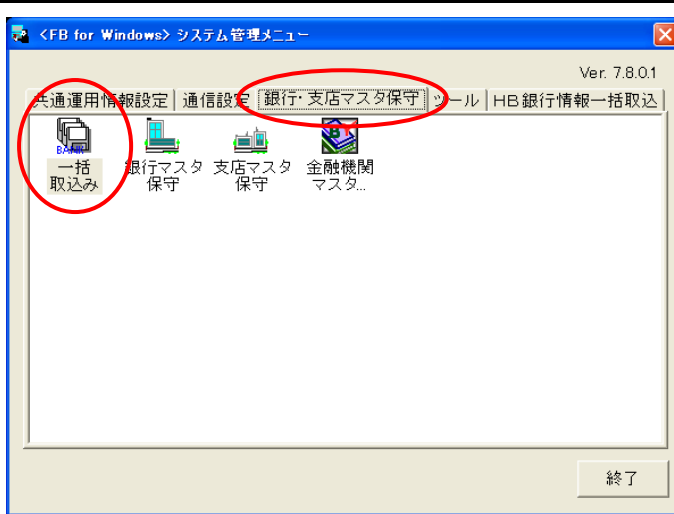
② ソフトへのマスタ取込



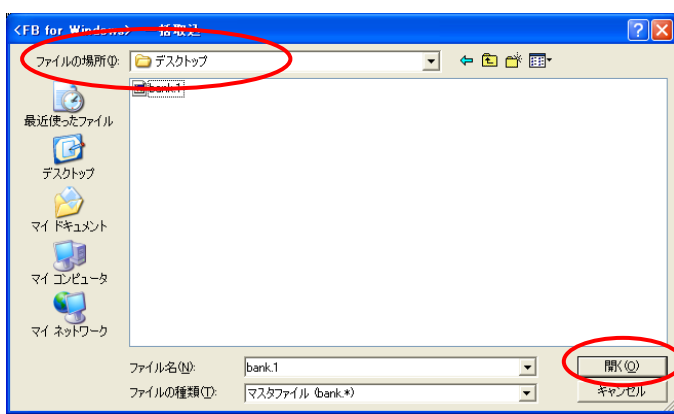
1. デスクトップ画面左下の【スタート】ボタンをクリックします。
2. 【すべてのプログラム】⇒【FB for WIN】⇒【システム管理】の順にクリックします。



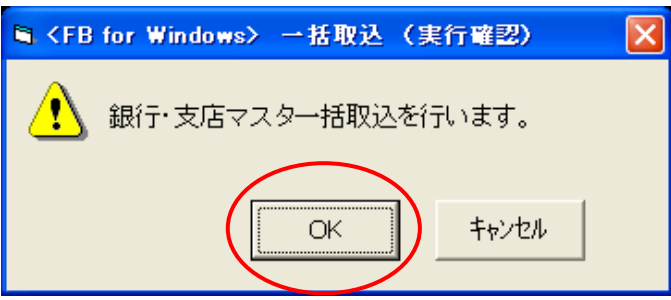
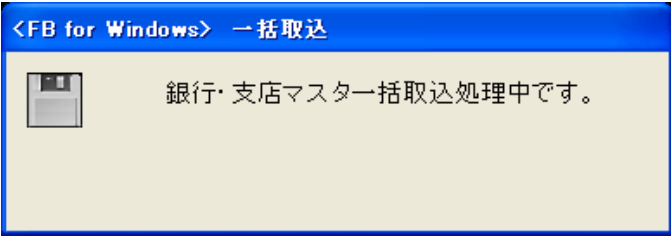
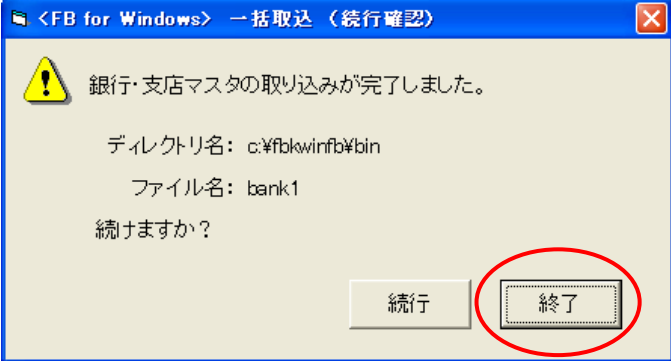
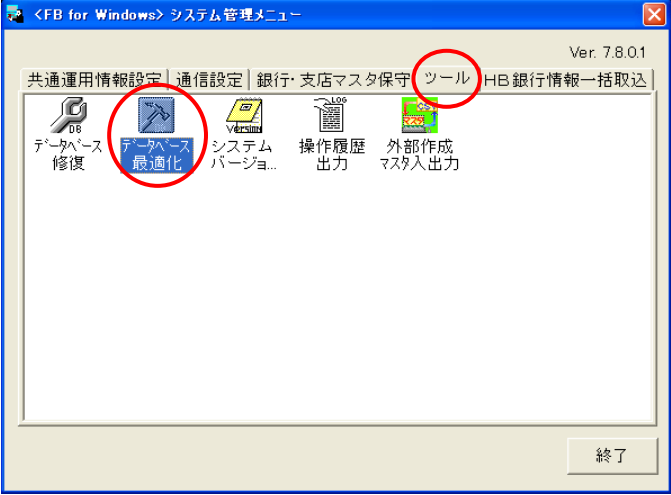
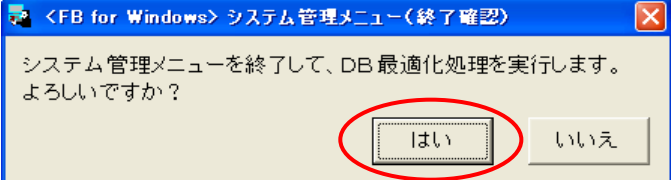
3. システム管理者パスワードを入力し、【OK】ボタンをクリックします。



4. 「銀行・支店マスタ保守」タブをクリックします。
5. 【一括取込み】アイコンをダブルクリックします。



6. 前ページの手順5でファイルを展開（解凍）した場所を選択します。
左記画面は、デスクトップを展開先として指定した状態の画面です。
7. 「bank.1」ファイルを選択し【開く】ボタンをクリックします。
※パソコン環境によりファイル名が、「bank」と表示される場合があります。

	<p>8. 【OK】 ボタンをクリックします。</p>
	<p>9. 一括取込が開始されます。</p>
	<p>10. 取込が完了しましたら、【終了】 ボタンをクリックします。</p>
	<p>11. 【ツール】 タブをクリックします。</p> <p>12. 【データベース最適化】 アイコンをダブルクリックします。</p>
	<p>13. 【はい】 ボタンをクリックします。</p>

	<p>14. 企業名一覧から「共通部」を選択し、【最適化】をクリックします。</p>
	<p>15. 【OK】をクリックします。 作業完了後、自動的に終了します。</p>

以上で一括伝送（総合振込、給与振込など）の金融機関コードマスタ更新作業は終了です。

引続き修正が必要な受取人や支払人などの各種マスタの更新作業を行ってください。
なお、新しい金融機関情報と登録済マスタ間の差分は「システム管理」→「銀行・支店マスタ保守」→「金融機関マスタ突合」でチェックすることができます。
詳細は、システム管理マニュアルをご参照ください。

【ご留意事項：Windows XP 以外のパソコンで作業されるお客さまへ】

- ・金融機関コードマスタは、ZIP 形式で圧縮されたファイルになっています。Windows XP 以外の OS では、ファイル展開（解凍）用のソフトが別途必要となる場合があります。展開（解凍）のためのソフトは、お客さまにてご準備くださいますようお願いいたします。
- ・展開（解凍）後のファイルサイズは、約 2.5MB になります。フロッピーディスクでは、ディスク容量が足りませんので、別なパソコンへファイルを移動される場合には、別の外部媒体（MO や USB メモリなど）をご利用ください。

■電話でのお問合せ先

『みずほパソコンバンクサポートセンター』

旧みずほ銀行の店舗の口座をご利用のお客さま
0120-812485

旧みずほコーポレート銀行の店舗の口座をご利用のお客さま
0120-868589

（ご照会の際は押しボタン「1」を押してください）
＜受付時間＞ 月曜日～金曜日 9時00分～19時00分
*12月31日～1月3日、祝日、振替休日を除く

